



GOBIERNO
DE SONORA

INFRAESTRUCTURA
Y DESARROLLO URBANO

SECRETARÍA DE HACIENDA
SUBSECRETARÍA DE EGRESOS

R E C I B I D O
13 ENE. 2025
DIRECCIÓN GENERAL DE PLANEACIÓN
Y EVALUACIÓN

PROAES
PROCURADURÍA AMBIENTAL

Oficio No. DAF-0002/2025.

Hermosillo, Sonora, a 13 de enero del 2025.

ASUNTO: CUARTO INFORME TRIMESTRAL 2024

DR. CARLOS GERMÁN PALAFOX MOYLLERS,
SUBSECRETARIO DE EGRESOS,
SECRETARÍA DE HACIENDA,
GOBIERNO DEL ESTADO DE SONORA,
P R E S E N T E.-

Por instrucción de la Procuradora Ambiental, por medio del presente aprovecho la ocasión para enviarle un cordial saludo y a su vez, remitir información generada por esta Entidad referente al cuarto informe trimestral correspondiente al ejercicio fiscal 2024.

Esta se remite a las direcciones organismos@egresos.sonora.gob.mx, elenacp2012@hotmail.com, tomaschavez@egresos.gob.mx y jrene11@hotmail.com, a través del correo electrónico admon.finanzas@sonora.gob.mx.

Es importante destacar que, para la elaboración de este informe, nos apegamos a la guía para la elaboración de informes trimestrales 2024, y los formatos Excel actualizados, los cuales bajamos del portal citado en su oficio.

Asimismo, hemos capturado en el Sistema de programación, presupuestación y seguimiento (SIPPSE), el cumplimiento de metas y objetivos correspondientes al cuarto trimestre del ejercicio 2024.

Sin más por el momento, le reitero la seguridad de mi más atenta y distinguida consideración y quedo de usted para cualquier aclaración.

A T E N T A M E N T E
DIRECTORA DE ADMINISTRACIÓN Y FINANZAS

MTRA. KARINA ELIZABETH HERNÁNDEZ NAVARRO

C.c.p. C.P. Francisco David Rico Amarillas, Titular del Órgano Interno de Control de SIDUR, CEDES y PROAES.
C.c.p. Archivo.

PPAL/kehn*



Calle Cuernavaca No. 54, entre Veracruz y Nayarit, Colonia San Benito, C.P. 83190
Teléfonos: 662 213 6598 y 212 2995 y 212 3656 | www.proaes.sonora.gob.mx

Formatos

Listado de Formatos

I.- Información contable		
1	ETCA-I-01	Estado de Situación Financiera
2	ETCA-I-02	Estado de Situación Financiera-Detallado-LDF
3	ETCA-I-03	Estado de Actividades
4	ETCA-I-04	Estado de Variación en la Hacienda Pública
5	ETCA-I-05	Estado de Cambios en la Situación Financiera
6	ETCA-I-06	Estado de Flujos de Efectivo
7	ETCA-I-07	Estado Analítico del Activo
8	ETCA-I-08	Estado Analítico de la Deuda y Otros Pasivos
9	ETCA-I-09	Informe Analítico de la Deuda y Otros Pasivos-Detallado-LDF
10	ETCA-I-10	Informe Analítico de Obligaciones Diferentes de Financiamiento-LDF
11	ETCA-I-11	Informe sobre Pasivos Contingentes
12	ETCA-I-12	Notas a los Estados Financieros
II.- Información Presupuestaria		
13	ETCA-II-01	Estado Analítico de Ingresos
14	ETCA-II-02	Estado Analítico de Ingresos Detallado-LDF
15	ETCA-II-03	Conciliación entre los Ingresos Presupuestarios y Contables
16	ETCA-II-04	Estado Analítico del Ejercicio Presupuesto de Egresos
17	ETCA-II-05	Estado Analítico del Ejercicio Presupuesto de Egresos Detallado-LDF Clasificación Por Objeto del Gasto
18	ETCA-II-06	Estado Analítico del Ejercicio Presupuesto de Egresos Clasificación Económica (Por Tipo de Gasto)
19	ETCA-II-07	Estado Analítico del Ejercicio Presupuesto de Egresos Por Unidad Administrativa
20	ETCA-II-08	Estado Analítico del Ejercicio Presupuesto de Egresos Detallado-LDF Por Unidad Administrativa
21	ETCA-II-09	Estado Analítico del Ejercicio Presupuesto de Egresos Clasificación Administrativa, Por Poderes
22	ETCA-II-10	Estado Analítico del Ejercicio Presupuesto de Egresos Clasificación Administrativa, Por tipo de Organismo o Entidad Paraestatal
23	ETCA-II-11	Estado Analítico del Ejercicio Presupuesto de Egresos Clasificación Funcional (Finalidad y Función)
24	ETCA-II-12	Estado Analítico del Ejercicio Presupuesto de Egresos -Detallado-LDF Clasificación Funcional (Finalidad y Función)
25	ETCA-II-13	Estado Analítico del Ejercicio Presupuesto de Egresos Por Partida del Gasto
26	ETCA-II-14	Estado Analítico del Ejercicio Presupuesto de Egresos - Detallado-LDF (Clasificación de Servicios Personales por Categoría)
27	ETCA-II-15	Conciliación entre los Egresos Presupuestarios y los Gastos Contables
28	ETCA-II-16	Endeudamiento Neto
29	ETCA-II-17	Intereses de la Deuda
III.- Información Programática		
30	ETCA-III-01	Gasto por Categoría Programática
31	ETCA-III-02	Gasto por Programa Presupuestario (NO APLICA)

32	ETCA-III-03	Gasto por Proyectos de Inversión
33	ETCA-III-04	Informe de Avance Programático
34	ETCA-III-05	Matriz de Indicadores de Resultados
<i>IV.- Información Complementaria-Anexos.</i>		
35	ETCA-IV-01	Indicadores de Postura Fiscal
36	ETCA-IV-02	Balance Presupuestario-LDF
37	ETCA-IV-03	Relación de Cuentas Bancarias Productivas Específicas
38	ETCA-IV-04	Relación de Bienes que Componen su Patrimonio (CUENTA PÚBLICA Y SEGUNDO TRIMESTRE)
39	ETCA-IV-06	Clasificación Económica de los Ingresos , de los Gastos y del Financiamiento
40	Anexo A	Análisis de variaciones Programático-Presupuestal
41	Anexo B	Desglose de saldo en Bancos e Inversiones
42	Anexo C	Gasto de acuerdo a la Estructura Programática (LAYOUT EXCEL)
43	Anexo Mir	Análisis cualitativo de las metas programadas en la Matriz de Indicadores de Resultados

PROCURADURÍA AMBIENTAL DEL ESTADO DE SONORA

Estado de Situación Financiera

Al 31 DE DICIEMBRE DE 2024

(Cifras en Pesos)

Concepto	2024	2023	Concepto	2024	2023
ACTIVO			PASIVO		
Activo Circulante			Pasivo Circulante		
Efectivo y Equivalentes	2,799,576.97	3,322,028.57	Cuentas por Pagar a Corto Plazo	1,002,651.00	789,726.00
Derechos a Recibir Efectivo o Equivalentes	9,731.19	8,879.56	Documentos por Pagar a Corto Plazo	-	-
Derechos a Recibir Bienes o Servicios	0.87	-	- Porción a Corto Plazo de la Deuda Pública a Largo Plazo	-	-
Inventarios	-	-	- Títulos y Valores a Corto Plazo	-	-
Almacenes	-	-	- Pasivos Diferidos a Corto Plazo	-	-
Estimación por Pérdida o Deterioro de Activos Circulantes	-	-	- Fondos y Bienes de Terceros en Garantía y/o Administración a Corto Plazo	-	-
Otros Activos Circulantes	-	-	- Provisiones a Corto Plazo	-	-
			- Otros Pasivos a Corto Plazo	-	-
Total de Activos Circulantes	2,809,308.06	3,330,908.13	Total de Pasivos Circulantes	1,002,651.00	789,726.00
Activo No Circulante			Pasivo No Circulante		
Inversiones Financieras a Largo Plazo	-	-	- Cuentas por Pagar a Largo Plazo	-	-
Derechos a Recibir Efectivo o Equivalentes a Largo Plazo	60,000.00	179,200.00	Documentos por Pagar a Largo Plazo	-	-
- Bienes Inmuebles, Infraestructura y Construcciones en Proceso	-	-	- Deuda Pública a Largo Plazo	-	-
Bienes Muebles	6,755,955.25	5,937,193.20	- Pasivos Diferidos a Largo Plazo	-	-
Activos Intangibles	345,760.00	306,402.00	- Fondos y Bienes de Terceros en Garantía y/o en Administración a Largo Plazo	-	-
Depreciación, Deterioro y Amortización Acumulada de Bienes	-	-	- Provisiones a Largo Plazo	-	-
Activos Diferidos	28,620.00	28,620.00			
Estimación por Pérdida o Deterioro de Activos no Circulantes	-	-			
Otros Activos no Circulantes	-	-			
Total de Activos No Circulantes	7,140,735.25	6,451,415.20	Total de Pasivos No Circulantes		
Total de Activos	9,950,043.31	9,782,323.33	Total de Pasivo	1,002,651.00	789,726.00
			HACIENDA PÚBLICA/PATRIMONIO		
			Hacienda Pública/Patrimonio Contribuido	4,665,562.58	4,665,562.58
			Aportaciones	4,665,562.58	4,665,562.58
			Donaciones de Capital	-	-
			Actualización de la Hacienda Pública/Patrimonio		
			Hacienda Pública/Patrimonio Generado	1,312,116.17	1,272,136.11
			Resultados del Ejercicio (Ahorro/ Desahorro)	2,314,547.04	2,106,732.31
			Resultados de Ejercicios Anteriores	1,201,838.73	3,308,571.24
			Revolúcos	-	-
			Reservas	-	-
			Rectificaciones de Resultados de Ejercicios Anteriores	2,424,824.93	70,300.38
			Exceso o Insuficiencia en la Actualización de la Hacienda Pública/Patrimonio	-	-
			Resultado por Posición Monetaria	-	-
			Resultado por Tenencia de Activos no Monetarios	-	-
			Total Hacienda Pública/Patrimonio	3,363,446.61	3,293,422.67
			Total de Pasivo y Hacienda Pública/Patrimonio	4,366,097.61	4,174,151.53

"Bajo protesta de decir verdad declaramos que los Estados Financieros y sus Notas, son razonablemente correctos y son responsabilidad del emisor"

Mtra. Karina Elizabeth Hernández Navarro
Directora de Administración y Finanzas

Dra. Perla Patricia Aldas Lara
Procuradora Ambiental del Estado de Sonora

PROCURADURIA AMBIENTAL DEL ESTADO DE SONORA
Estado de Situación Financiera Detallado - LDF
 Al 31 de diciembre de 2023 y al 31 de diciembre de 2024 (b)

(Pasa)

Concepto (a)	2024	31 de diciembre de 2023	Concepto (c)	2024	31 de diciembre de 2023
ACTIVO			PASIVO		
Activo Circulante			Pasivo Circulante		
a. Efectivo y Equivalentes (a-e1+a2+a3+a4+a5+a6+a7)	2,799,576.97	3,322,028.97	a. Cuentas por Pagar a Corto Plazo (a-e1+a2+a3+a4+a5+a6+a7+a8+a9)	1,802,851.68	780,786.98
a1) Efectivo			a1) Servicios Prestados por Pagar a Corto Plazo	9,580.43	7,000.00
a2) Bases/Tercerías	2,799,576.97	3,322,028.97	a2) Proveedores por Pagar a Corto Plazo	6,760.00	23,680.38
a3) Bases/Depositos y Otros			a3) Contratas por Otros Públicos por Pagar a Corto Plazo		
a4) Inversiones Temporales (Hasta 90 días)			a4) Participaciones y Aportaciones por Pagar a Corto Plazo		
a5) Fondos con Afectación Específica			a5) Transferencias Otorgadas por Pagar a Corto Plazo		
a6) Depósitos de Fondos de Terceros en Garantía y/o Administración			a6) Intereses, Comisiones y Otros Gastos de la Deuda Pública por Pagar a Corto Plazo		
a7) Otros Efectivos y Equivalentes			a7) Retenciones y Constituciones por Pagar a Corto Plazo	780,338.43	578,358.23
b. Derechos a Recibir Efectivo o Equivalentes (b-e1+b2+b3+b4+b5+b6)	9,271.16	8,879.56	a8) Devoluciones de la Ley de Ingresos por Pagar a Corto Plazo		
b1) Inversiones Financieras de Corto Plazo			a9) Otros Cuentas por Pagar a Corto Plazo	202,971.27	165,840.53
b2) Cuentas por Cobrar a Corto Plazo			b. Documentos por Pagar a Corto Plazo (b-e1+b2+b3)		
b3) Deudas Diversas por Cobrar a Corto Plazo	9,271.16	8,879.56	b1) Documentos Comerciales por Pagar a Corto Plazo		
b4) Ingresos por Recibir a Corto Plazo			b2) Documentales con Contratas por Otros Públicos por Pagar a Corto Plazo		
b5) Deudas por Arrendo de la Tenencia a Corto Plazo			b3) Otros Documentos por Pagar a Corto Plazo		
b6) Préstamos Otorgados a Corto Plazo			c. Pérdida a Corto Plazo de la Deuda Pública a Largo Plazo (c-e1+c2)		
b7) Otros Derechos a Recibir Efectivo o Equivalentes a Corto Plazo			c1) Pérdida a Corto Plazo de la Deuda Pública		
c. Derechos a Recibir Bienes o Servicios (c-e1+c2+c3+c4+c5)	8,887		c2) Pérdida a Corto Plazo de Arrendamiento Financiero		
c1) Arrendo a Proveedores por Adquisición de Bienes y Prestación de Servicios a Corto Plazo	8,887		d. Títulos y Valores a Corto Plazo		
c2) Arrendo a Proveedores por Adquisición de Bienes Inmuebles y Muebles a Corto Plazo			e. Pasivos Diversos a Corto Plazo (e-e1+e2+e3)		
c3) Arrendo a Proveedores por Adquisición de Bienes Intangibles a Corto Plazo			e1) Ingresos Contratos por Abastecido a Corto Plazo		
c4) Arrendo a Contratista por Otros Públicos a Corto Plazo			e2) Intereses Cobrados por Abastecido a Corto Plazo		
c5) Otros Derechos a Recibir Bienes o Servicios a Corto Plazo			e3) Otros Pasivos Diversos a Corto Plazo		
d. Inversiones (d-e1+d2+d3+d4+d5)			f. Fondos y Bienes en Garantía y/o Administración a Corto Plazo (f-e1+f2+f3+f4)		
d1) Inventario de Mercaderías para Venta			f1) Fondos en Garantía a Corto Plazo		
d2) Inventario de Mercaderías Terminadas			f2) Fondos en Administradas a Corto Plazo		
d3) Inventario de Mercaderías en Proceso de Elaboración			f3) Fondos Contingentes a Corto Plazo		
d4) Inventario de Materias Primas, Materiales y Suministros para Producción			f4) Fondos de Fabricación, Mandatos y Contratos Analógicos a Corto Plazo		
d5) Bienes en Tránsito			f5) Otros Fondos de Terceros en Garantía y/o Administración a Corto Plazo		
e. Ativos			f6) Vales y Bienes en Garantía a Corto Plazo		

[Handwritten signature and initials]

Concepto (A)	2024	31 de diciembre de 2023	Concepto (B)	2024	31 de diciembre de 2023
4. Estratificación por Perdida o Omission de Activos Circulantes (I1-I12)			g. Provisiones a Corto Plazo (g1+g2+g3)		
1) Estratificación para Cuentas liquidables por Derechos a Recibir Efectivo o Equivalentes			g1) Provisiones para Derivados y Jirces a Corto Plazo		
2) Estratificación por Omission de Inventarios			g2) Provisiones para Contingencias a Corto Plazo		
3) Otros Activos Circulantes (g1+g2+g3+g4)			g3) Otras Provisiones a Corto Plazo		
g1) Valores en Garantía			h. Otras Provisiones a Corto Plazo (h1+H2+h3)		
g2) Bienes en Garantía (incluye depósitos de fondos)			h1) Impagos por Clientes		
g3) Bienes Derivados de Embargos, Decretos, Asignamientos y Quiebras Paga			h2) Recaudación por Paratiqué		
g4) Adquisición con Fondos de Tesoros			h3) Otras Provisiones Circulantes		
IA. Total de Activos Circulantes (IA = a + b + c + d + e + f + g)	2,299,309.03	3,339,508.53	IA. Total de Pasivos Circulantes (IA = a + b + c + d + e + f + g + h)	1,902,451.86	789,726.66
Activo No Circulante			Pasivo No Circulante		
a. Inversiones Financieras a Largo Plazo	69,000.00	179,202.00	a. Cuentas por Pagar a Largo Plazo		
b. Derechos a Recibir Efectivo o Equivalentes a Largo Plazo			b. Debetos por Pagar a Largo Plazo		
c. Bienes Inmuebles, Intelectuales y Construcciones en Proceso	6,705,905.25	5,937,139.20	c. Deuda Pública a Largo Plazo		
d. Bienes Muebles	346,760.00	206,402.00	d. Pasivos Diferidos a Largo Plazo		
e. Activos Intangibles	5,893,586.21	5,598,169.20	e. Fletes y Gastos de Tesoros en Garantía y/o en Administración a Largo Plazo		
f. Estratificación por Perdida o Omission de Activos no Circulantes	28,600.00	28,600.00	f. Provisiones a Largo Plazo		
g. Otros Activos no Circulantes			IB. Total de Pasivos No Circulantes (IB = a + b + c + d + e + f)		
IB. Total de Activos No Circulantes (IB = a + b + c + d + e + f + g + h + i)	1,546,789.04	842,243.00	II. Total del Pasivo (II = IA + IB)	1,902,451.86	789,726.66
II. Total del Activo (II = IA + IB)	4,206,098.07	4,174,151.53	HACIENDA PÚBLICA PATRIMONIO		
			III. Hacienda Pública Patrimonial Contributivo (III = (b)+(c))	4,665,562.58	4,665,562.58
			a. Aportaciones	4,665,562.58	4,665,562.58
			b. Donaciones de Capital		
			c. Adquisición de la Hacienda Pública Patrimonial		
			IIIb. Hacienda Pública Patrimonial Generado (IIIb = a + b + c + d + e)	1,212,116.17	1,272,139.11
			a. Resultados del Ejercicio (Pérdida/Desperdicio)	2,514,547.54	2,106,732.91
			b. Resultados de Ejercicios Anteriores	1,201,638.73	3,308,571.24
			c. Reservas		
			d. Reservas		
			e. Retenciones de Resultados de Ejercicios Anteriores	2,424,834.96	79,309.38
			IIIc. Exceso o Insuficiencia en la Actualización de la Hacienda Pública Patrimonial (IIIc = (f))	3,250,446.41	3,293,423.47
			a. Resultado por Financiamientos Monetarios		
			b. Resultado por Tenencia de Activos no Monetarios		
			IV. Total del Pasivo y Hacienda Pública Patrimonial (IV = II+III)	4,206,098.07	4,174,151.53

Mtra. Karina Elizabeth Hernández Navarro
Directora de Administración y Finanzas

Dra. Perla Patricia Alday Lara
Procuradora Ambiental del Estado de Sonora



u

PROCURADURIA AMBIENTAL DEL ESTADO DE SONORA

Estado de Actividades

Del 01 de Enero al 31 de Diciembre de 2024

(Cifras en Pesos)

Concepto	2024	2023
INGRESOS Y OTROS BENEFICIOS		
Ingreso de Gestión	9,536,334.46	7,274,666.94
Impuestos	-	-
Cuentas y Aportaciones de Seguridad Social	-	-
Contribuciones de Mejoras	-	-
Derechos	-	-
Productos	319.79	233.09
Aprovechamientos	-	-
Ingresos por Venta de Bienes y Prestación de Servicios	9,536,014.67	7,274,427.85
Participaciones, Aportaciones, Convenios, Incentivos Derivados de la Colaboración Fiscal, Fondos Distintos de Aportaciones, Transferencias, Asignaciones, Subsidios y Subvenciones, y Pensiones y Jubilaciones	21,955,597.57	16,834,163.55
Participaciones, Aportaciones, Convenios, Incentivos Derivados de la Colaboración Fiscal y Fondos Distintos de Aportaciones	-	-
Transferencias, Asignaciones, Subsidios y Subvenciones, y Pensiones y Jubilaciones	21,955,597.57	16,834,163.55
Otros Ingresos y Beneficios	-	-
Ingresos Financieros	-	-
Incremento por Variación de Inventarios	-	-
Disminución del Exceso de Estimaciones por Pérdida o Deterioro u Obsolescencia	-	-
Disminución del Exceso de Provisiones	-	-
Otros Ingresos y Beneficios Varios	-	-
Total de Ingresos y Otros Beneficios	31,491,932.03	26,108,824.49
GASTOS Y OTRAS PÉRDIDAS		
Gastos de Funcionamiento	26,026,353.60	23,868,954.16
Servicios Personales	18,970,243.75	16,633,109.52
Materiales y Suministros	1,783,818.06	1,088,958.96
Servicios Generales	8,172,291.29	6,138,996.09
Transferencias, Asignaciones, Subsidios y Otras Ayudas	-	-
Transferencias Internas y Asignaciones al Sector Público	-	-
Transferencias al Resto del Sector Público	-	-
Subsidios y Subvenciones	-	-
Ayudas Sociales	-	-
Pensiones y Jubilaciones	-	-
Transferencias a Fideicomisos, Mandatos y Contratos Análogos	-	-
Transferencias a la Seguridad Social	-	-
Devoluciones	-	-
Transferencias al Exterior	-	-
Participaciones y Aportaciones	-	-
Participaciones	-	-
Aportaciones	-	-
Convenios	-	-
Intereses, Comisiones y Otros Gastos de la Deuda Pública	-	-
Intereses de la Deuda Pública	-	-
Comisiones de la Deuda Pública	-	-
Gastos de la Deuda Pública	-	-
Costo por Coberturas	-	-
Apoyos Financieros	-	-
Otros Gastos y Pérdidas Extraordinarias	251,030.89	141,427.82
Estimaciones, Depreciaciones, Deterioros, Obsolescencia y Amortizaciones	251,030.89	141,427.82
Provisiones	-	-
Disminución de Inventarios	-	-
Otros Gastos	-	-
Inversión Pública	-	-
Inversión Pública no Capitalizable	-	-
Total de Gastos y Otras Pérdidas	26,177,384.49	24,002,691.98
Resultados del Ejercicio (Ahorro/Desahorro)	2,314,547.54	2,106,132.51

Bajo protesta de decir verdad declaramos que los Estados Financieros y sus Notas, son razonablemente correctos y son responsabilidad del ornitor

Mtra. Karina Elizabeth Hernández Navarro
Directora de Administración y Finanzas

Dra. Perla Patricia Araya Lara
Procuradora Ambiental del Estado de Sonora

PROCURADURIA AMBIENTAL DEL ESTADO DE SONORA

Estado de Variación en la Hacienda Pública

Del 01 de Enero al 31 de Diciembre de 2024

(Cifras en Pesos)

Concepto	Hacienda Pública / Patrimonio Contribuido	Hacienda Pública / Patrimonio Generado de Ejercicios Anteriores	Hacienda Pública / Patrimonio Generado del Ejercicio	Exceso o Insuficiencia en la Actualización de la Hacienda Pública / Patrimonio	Total
Hacienda Pública / Patrimonio Contribuido Neto de 2023	4,964,902.88				4,964,902.88
Aportaciones	4,964,902.88				4,964,902.88
Donaciones de Capital					
Actualización de la Hacienda Pública/Patrimonio					
Hacienda Pública / Patrimonio Generado Neto de 2023		2,279,871.82	2,196,732.51		4,476,604.33
Resultados del Ejercicio (Ahorro/Desahorro)			2,196,732.51		2,196,732.51
Resultados de Ejercicios Anteriores		2,279,871.82			2,279,871.82
Resultados					
Reservas					
Rectificaciones de Resultados de Ejercicios Anteriores		10,200.35			10,200.35
Exceso o Insuficiencia en la Actualización de la Hacienda Pública / Patrimonio Neto de 2023					
Resultado por Posición Monetaria					
Resultado por Tenencia de Activos no Monetarios					
Hacienda Pública / Patrimonio Neto Final de 2023	4,964,902.88	2,279,871.82	2,196,732.51		9,441,507.21
Cambios en la Hacienda Pública / Patrimonio Contribuido Neto de 2024					
Aportaciones					
Donaciones de Capital					
Actualización de la Hacienda Pública/Patrimonio					
Variaciones de la Hacienda Pública / Patrimonio Generado Neto de 2024		2,196,732.51	2,196,732.51		4,393,465.02
Resultados del Ejercicio (Ahorro/Desahorro)			2,196,732.51		2,196,732.51
Resultados de Ejercicios Anteriores		2,196,732.51			2,196,732.51
Resultados					
Reservas					
Rectificaciones de Resultados de Ejercicios Anteriores			2,394,264.85		2,394,264.85
Cambios en el Exceso o Insuficiencia en la Actualización de la Hacienda Pública / Patrimonio Neto de 2024					
Resultado por Posición Monetaria					
Resultado por Tenencia de Activos no Monetarios					
Hacienda Pública / Patrimonio Neto Final de 2024	4,964,902.88	4,476,604.33	4,393,465.02		13,834,972.23

Bajo protesta de decir verdad declaramos que los Estados Financieros y sus datos, son razonablemente correctos y son responsabilidad del emisor


Mtra. Karina Elizabeth Hernández Navarro
Directora de Administración y Finanzas


Dra. Perla Patricia Alday Lara
Procuradora Ambiental del Estado de Sonora

PROCURADURIA AMBIENTAL DEL ESTADO DE SONORA
Estado de Cambios en la Situación Financiera
Del 01 de Enero al 31 de Diciembre de 2024
(Cifras en Pesos)

Concepto	Origen	Aplicación
ACTIVO	818,070.01	1,000,016.55
Activo Circulante	522,452.00	852.50
Efectivo y Equivalentes	522,452.00	
Derechos a Recibir Efectivo o Equivalentes		851.83
Derechos a Recibir Bienes o Servicios		0.67
Inventarios		
Inversiones		
Estimación por Pérdida o Deterioro de Activos Circulantes		
Otros Activos Circulantes		
Activo No Circulante	295,618.01	999,164.05
Inversiones Financieras a Largo Plazo		
Derechos a Recibir Efectivo o Equivalentes a Largo Plazo	119,208.00	
Bienes Inmuebles, Infraestructura y Construcciones en Proceso		
Bienes Muebles		808,806.05
Activos Intangibles		140,358.00
Depreciación, Deterioro y Amortización Acumulada de Bienes	185,418.01	
Activos Diferidos		
Estimación por Pérdida o Deterioro de Activos no Circulantes		
Otros Activos no Circulantes		
PASIVO	221,823.60	6.00
Pasivo Circulante	221,823.60	6.00
Cuentas por Pagar a Corto Plazo	221,823.60	
Documentos por Pagar a Corto Plazo		
Porción a Corto Plazo de la Deuda Pública a Largo Plazo		
Títulos y Valores a Corto Plazo		
Pasivos Diferidos a Corto Plazo		
Fondos y Bienes de Terceros en Garantía y/o Administración a Corto Plazo		
Provisiones a Corto Plazo		
Otros Pasivos a Corto Plazo		
Pasivo No Circulante	0.00	0.00
Cuentas por Pagar a Largo Plazo		
Documentos por Pagar a Largo Plazo		
Deuda Pública a Largo Plazo		
Pasivos Diferidos a Largo Plazo		
Fondos y Bienes de Terceros en Garantía y/o Administración a Largo Plazo		
Provisiones a Largo Plazo		
HACIENDA PUBLICA/PATRIMONIO	2,314,547.54	2,354,524.60
Hacienda Pública/Patrimonio Contribuido	0.00	0.00
Aportaciones		
Donaciones de Capital		
Actualización de la Hacienda Pública/Patrimonio		
Hacienda Pública/Patrimonio Generado	2,314,547.54	2,354,524.60
Resultados del Ejercicio (Ahorro/ Desahorro)	207,815.63	
Resultados de Ejercicios Anteriores	2,106,732.91	
Revalúos		
Reservas		
Rectificaciones de Resultados de Ejercicios Anteriores		2,354,524.60
Excesos o Insuficiencia en la Actualización de la Hacienda Pública/Patrimonio	0.00	0.00
Resultado por Posición Monetaria		
Resultado por Tenencia de Activos no Monetarios		

Bajo protesta de decir verdad declaramos que los Estados Financieros y sus notas, son razonablemente correctos y son responsabilidad del emisor


Mtra. Karina Elizabeth Hernández Navarro
Directora de Administración y Finanzas


Dra. Perla Patricia Alday Lara
Procuradora Ambiental del Estado de Sonora

PROCURADURIA AMBIENTAL DEL ESTADO DE SONORA

Estado de Flujos de Efectivo

Del 01 de Enero al 31 de Diciembre de 2024

(Cifras en Pesos)

Concepto	2024	2023
Flujos de Efectivo de las Actividades de Operación		
Origen	31,491,932.03	26,106,824.49
Impuestos		
Cuotas y Aportaciones de Seguridad Social		
Contribuciones de Mejoras		
Derechos		
Productos	319.79	233.09
Aprovechamientos		
Ingresos por Venta de Bienes y Prestación de Servicios	9,536,014.67	7,274,427.65
Participaciones, Aportaciones, Convenios, Incentivos Derivados de la Colaboración Fiscal y Fondos Distintos de Aportaciones		
Transferencias, Asignaciones, Subsidios y Subvenciones, y Pensiones y Jubilaciones	21,905,597.57	18,034,163.55
Otros Orígenes de Operación		
Aplicación	31,089,964.10	24,014,337.64
Servicios Personales	18,980,663.30	16,633,109.52
Materiales y Suministros	1,782,607.06	1,088,958.56
Servicios Generales	8,117,583.08	6,100,093.08
Transferencias Internas y Asignaciones al Sector Público		
Transferencias al resto del Sector Público		
Subsidios y Subvenciones		
Ayudas Sociales		
Pensiones y Jubilaciones		
Transferencias a Fideicomisos, Mandatos y Contratos Análogos		
Transferencias a la Seguridad Social		
Donativos		
Transferencias al Exterior		
Participaciones		
Aportaciones		
Convenios		
Otras Aplicaciones de Operación	2,229,110.65	192,176.48
Flujos Netos de Efectivo por Actividades de Operación	401,967.93	2,094,486.85
Flujos de Efectivo de las Actividades de Inversión		
Origen	0.00	0.00
Bienes Inmuebles, Infraestructura y Construcciones en Proceso		
Bienes Muebles		
Otros Orígenes de Inversión		
Aplicación	924,419.93	259,344.37
Bienes Inmuebles, Infraestructura y Construcciones en Proceso		
Bienes Muebles	924,419.93	259,344.37
Otras Aplicaciones de Inversión		
Flujos Netos de Efectivo por Actividades de Inversión	-924,419.93	-259,344.37
Flujo de Efectivo de las Actividades de Financiamiento		
Origen	0.00	0.00
Endeudamiento Neto	0.00	0.00
Interno	0.00	0.00
Externo	0.00	0.00
Otros Orígenes de Financiamiento	0.00	0.00
Aplicación	0.00	0.00
Servicios de la Deuda	0.00	0.00
Interno		
Externo		
Otras Aplicaciones de Financiamiento		
Flujos netos de Efectivo por Actividades de Financiamiento	0.00	0.00
Incremento/Disminución Neta en el Efectivo y Equivalentes al Efectivo	-522,452.00	1,835,142.48
Efectivo y Equivalentes al Efectivo al Inicio del Ejercicio	3,322,028.97	1,486,886.49
Efectivo y Equivalentes al Efectivo al Final del Ejercicio	2,799,576.97	3,322,028.97

Bajo protesta de decir verdad declaramos que los Estados Financieros y sus Notas, son razonablemente correctos y son responsabilidad de emitir

Mtra. Karina Elizabeth Hernández Navarro
Directora de Administración y Finanzas

Dra. Perla Patricia Alday Lara
Procuradora Ambiental del Estado de Sonora

PROCURADURIA AMBIENTAL DEL ESTADO DE SONORA

Estado Analítico del Activo

Del 01 de Enero al 31 de Diciembre de 2024

(Cifras en Pesos)

Concepto	Saldo Inicial	Cargos del Periodo	Abonos del Periodo	Saldo Final	Variación del Periodo
ACTIVO	4,174,151.53	76,764,459.85	76,582,513.31	4,356,098.07	181,946.54
<i>Activo Circulante</i>	3,330,908.53	75,634,070.04	76,155,689.54	2,809,309.03	-521,599.50
Efectivo y Equivalentes	3,322,028.97	29,225,915.09	29,748,367.09	2,799,578.97	-522,452.00
Derechos a Recibir Efectivo o Equivalentes	8,879.56	46,342,895.44	46,342,043.81	9,731.19	851.63
Derechos a Recibir Bienes o Servicios		65,259.51	65,258.64	0.87	0.87
Inventarios				0.00	0.00
Almacenes				0.00	0.00
Estimación por Pérdida o Deterioro de Activos Circulantes				0.00	0.00
Otros Activos Circulantes				0.00	0.00
<i>Activo No Circulante</i>	843,243.00	1,130,389.81	426,843.77	1,546,789.04	703,546.04
Inversiones Financieras a Largo Plazo				0.00	0.00
Derechos a Recibir Efectivo o Equivalentes a Largo Plazo	179,200.00		110,200.00	69,000.00	-110,200.00
Bienes Inmuebles, Infraestructura y Construcciones en Proceso				0.00	0.00
Bienes Muebles	5,937,189.20	924,418.93	65,612.88	6,795,995.25	858,806.05
Activos Intangibles	206,402.00	140,358.00		346,760.00	140,358.00
Depreciación, Deterioro y Amortización Acumulada de Bienes	-5,508,168.20	65,612.88	251,030.89	-5,693,586.21	-185,418.01
Activos Diferidos	28,620.00			28,620.00	0.00
Estimación por Pérdida o Deterioro de Activos no Circulantes				0.00	0.00
Otros Activos no Circulantes				0.00	0.00

Bajo protesta de decir verdad declaramos que los Estados Financieros y sus Notas, son razonablemente correctos y son responsabilidad del emisor

Mtra. Karina Elizabeth Hernández Navarro
Directora de Administración y Finanzas

Dra. Perla Patricia Alay Lara
Procuradora Ambiental del Estado de Sonora

PROCURADURIA AMBIENTAL DEL ESTADO DE SONORA

Estado Analítico de la Deuda y Otros Pasivos

Del 01 de Enero al 31 de Diciembre de 2024

(Cifras en Pesos)

Denominación de las Deudas	Moneda de Contratación	Institución o País Acreedor	Saldo Inicial del Periodo	Saldo Final del Periodo
DEUDA PÚBLICA				
Corto Plazo				
Deuda Interna			0.00	0.00
Instituciones de Crédito			0.00	0.00
Títulos y Valores				
Arrendamientos Financieros				
Deuda Externa			0.00	0.00
Organismos Financieros Internacionales			0.00	
Deuda Bilateral				
Títulos y Valores				
Arrendamientos Financieros				
Subtotal de Deuda Pública a Corto Plazo			0.00	0.00
Largo Plazo				
Deuda Interna			0.00	0.00
Instituciones de Crédito				
Títulos y Valores				
Arrendamientos Financieros				
Deuda Externa			0.00	0.00
Organismos Financieros Internacionales				
Deuda Bilateral				
Títulos y Valores				
Arrendamientos Financieros				
Subtotal de Deuda Pública a Largo Plazo			0.00	0.00
Total de Otros Pasivos			780,728.06	1,002,651.66
Total de Deuda Pública y Otros Pasivos			780,728.06	1,002,651.66

Bajo protesta de decir verdad declaramos que los Estados Financieros y sus Notas, son razonablemente correctos y son responsabilidad del emisor

Mtra. Karina Elizabeth Hernández Navarro
Directora de Administración y Finanzas

Dra. Perla Patricia Alday Lara
Procuradora Ambiental del Estado de Sonora

PROCURADURIA AMBIENTAL DEL ESTADO DE SONORA
Informe Analítico de la Deuda Pública y Otros Pasivos - LDF
Del 01 de Enero al 31 de Diciembre de 2024
(PESOS)

Descripción de la Deuda Pública y Otros Pasivos (c)	Saldo al 31 de diciembre de 2023 (d)	Disponibles del Periodo (e)	Anulaciones del Periodo (f)	Anulaciones, Reclasificaciones y Otros Ajustes (g)	Saldo Final del Periodo (h)	Pago de Intereses del Periodo (i)	Pago de Capitalización y demás costos asociados durante el Periodo (j)
1. Deuda Pública (1+4+5)							
A. Corto Plazo (1+41+42+43)							
41) Instrumentos de Crédito							
42) Títulos y Valores							
43) Arrendamiento Financiero							
B. Largo Plazo (1+41+42+43)							
41) Instrumentos de Crédito							
42) Títulos y Valores							
43) Arrendamiento Financiero							
2. Otros Pasivos	786,231.86				1,902,651.86		
3. Total de la Deuda Pública y Otros Pasivos (1+1+2)	786,231.86				1,902,651.86		
4. Deuda Contingente (1+ Instrumental)							
A. Deuda Contingente 1							
B. Deuda Contingente 2							
C. Deuda Contingente XX							
5. Valor de Instrumentos de Crédito							
A. Instrumento Bono Capital Cero 1							
B. Instrumento Bono Capital Cero 2							
C. Instrumento Bono Capital Cero XX							

Se refiere a cualquier Fideicomiso en donde el garante de pago de deuda, que sea sujeta de mancomunidad o subcomunidad por las Entidades Federativas con sus Municipios, organismos descentralizados y empresas de participación estatal mayoritaria y gubernamental, locales o municipales. Municipio con sus respectivos organismos descentralizados y empresas de participación municipal mayoritaria. Se refiere al valor del Bono Capital Cero que respalda el pago de los créditos asociados al mismo (Activo).

Obligaciones a Corto Plazo (A)	Monto Contractado (B)	Porcentaje (C)	Tasa de Interés (D)	Condiciones y Costos Relacionados (E)	Tasa Efectiva (F)
6. Obligaciones a Corto Plazo (Informativo)					
A. Crédito 1					
B. Crédito 2					
C. Crédito XX					

Mtra. Karina Elizabeth Hernández Navarro
Directora de Administración y Finanzas

Dra. Perla Patricia Alay Lara
Procuradora Ambiental del Estado de Sonora

PROCURADURIA AMBIENTAL DEL ESTADO DE SONORA
Informe Analítico de Obligaciones Diferentes de Financiamientos – LDF
Del 01 de Enero al 31 de Diciembre de 2024

(PESOS)

Denominación de las Obligaciones Diferentes de Financiamiento (A)	Fecha del Contrato (B)	Fecha de inicio de operaciones del proyecto (C)	Fecha de vencimiento (D)	Monto de la inversión pagada (E)	Plazo pagado (F)	Monto prometido mensual del pago de la contraprestación (G)	Monto prometido mensual del pago de la contraprestación correspondiente al pago de inversión (H)	Monto pagado de la inversión al 31 de XXXXX de 2024 (I)	Monto pagado de la inversión actualizado al 31 de XXXXXX de 2024 (J)	Saldo pendiente por pagar de la inversión al 31 de XXXXXX de 2024 (K = G - I)
NADA QUE INFORMAR EN ESTE FORMATO										
A. Asociaciones Públicas Privadas (APP's) (A-a-b-c-d-e) a) APP 1 b) APP 2 c) APP 3 d) APP XX										
B. Otros Instrumentos (B-a-b-c-d) a) Otro Instrumento 1 b) Otro Instrumento 2 c) Otro Instrumento 3 d) Otro Instrumento XX										
C. Total de Obligaciones Diferentes de Financiamiento (C=A+B)										


Mtra. Karina Elizabeth Hernández Navarro
 Directora de Administración y Finanzas


Dra. Perla Patricia Alday Lala
 Procuradora Ambiental del Estado de Sonora

PROCURADURIA AMBIENTAL DEL ESTADO DE SONORA

Informe sobre Pasivos Contingentes

Al 31 DE DICIEMBRE DE 2024

A Corto Plazo

NADA QUE INFORMAR EN ESTE FORMATO

A Mediano Plazo

INFORME SOBRE SUS PASIVOS CONTINGENTES: Informar las obligaciones que tienen su


origen en hechos específicos e independientes del pasado que en el futuro pueden ocurrir o no,


y de acuerdo con lo que acontezca, desaparecen o se convierten en pasivos reales por ejemplo,

juicios, garantías, avales, costos de planes de pensiones, jubilaciones, etc.

A Largo Plazo

Bajo protesta de decir verdad declaramos que los Estados Financieros y sus Notas, son razonablemente correctos y son responsabilidad del emisor


Mtra. Karina Elizabeth Hernández Navarro
Directora de Administración y Finanzas


Dra. Perla Patricia Aday Lara
Procuradora Ambiental del Estado de Sonora

PROCURADURIA AMBIENTAL DEL ESTADO DE SONORA

Notas a los Estados Financieros

Al 31 DE DICIEMBRE DE 2024


NOTAS A LOS ESTADOS FINANCIEROS
Ver Guía de Elaboración

Se deberá cumplir con lo siguiente:

A) NOTAS DE GESTION ADMINISTRATIVA:
B) NOTAS DE DESGLOSE
C) NOTAS DE MEMORIA: Cuentas de Orden
Incluir los 16 puntos señalados

1. Autorización e Historia.
2. Panorama Económico y Financiero.
3. Organización y Objeto Social.
4. Bases de Preparación de los Estados Financieros.
5. Políticas de Contabilidad Significativas.
6. Posición en Moneda Extranjera y Protección por Riesgo Cambiario.
7. Reporte Analítico del Activo.
8. Fideicomisos, Mandatos y Análogos.
9. Reporte de la Recaudación.
10. Información sobre la Deuda y el Reporte Analítico de la Deuda.
11. Calificaciones otorgadas.
12. Proceso de Mejora.
13. Información por Segmentos.
14. Eventos Posteriores al Cierre.
15. Partes Relacionadas.
16. Responsabilidad Sobre la Presentación Razonable de la Información Contable

h



PROCURADURIA AMBIENTAL DEL ESTADO DE SONORA
 Estado Analítico de Ingresos
 Del 01 de Enero al 31 de Diciembre de 2024

Rubros de ingresos	Ingreso					
	Estimado (1)	Ampliaciones y Reducciones (2)	Modificado (3=1+2)	Devengado (4)	Recaudado (5)	Diferencia (6=5-1)
Impuestos	0	0	0	0	0	0
Cuentas y Aportaciones de Seguridad Social	0	0	0	0	0	0
Contribuciones de Mejoras	0	0	0	0	0	0
Derogados	0	0	0	0	0	0
Productos	0	320	320	320	320	320
Aprovechamientos	0	0	0	0	0	0
Ingresos por Ventas de Bienes, Prestación de Servicios y Otros Ingresos	604,534	8,931,481	9,536,015	9,536,015	9,536,015	8,931,481
Participaciones, Aportaciones, Convenios, Incentivos Derivados de la Colaboración Fiscal y Fondos Distintos de Aportaciones	0	0	0	0	0	0
Transferencias, Asignaciones, Subsidios y Subvenciones, y Pensiones y Jubilaciones	21,473,713	531,885	21,965,598	21,955,598	21,955,598	531,885
Ingresos Derivados de Financiamientos	0	0	0	0	0	0
Total	22,028,247	9,463,685	31,491,932	31,491,932	31,491,932	9,463,685
					Ingresos excedentes	9463685.43

F
3

Rubros de Ingresos	Ingreso						Diferencia
	Estimado	Ampliaciones y Reducciones	Modificado	Devengado	Recaudado	Diferencia	
	(1)	(2)	(3= 1+2)	(4)	(5)	(6= 5 - 1)	
Estado Analítico de Ingresos Por Fuente de Financiamiento	Estimado (1)	Ampliaciones y Reducciones (2)	Modificado (3= 1+2)	Devengado (4)	Recaudado (5)	Diferencia (6= 5 - 1)	
Ingresos del Poder Ejecutivo Federal o Estatal y de los Municipios	0	0	0	0	0	0	0
Impuestos	0	0	0	0	0	0	0
Cuentas y Aportaciones de Seguridad Social	0	0	0	0	0	0	0
Contribuciones de Mejoras	0	0	0	0	0	0	0
Derechos	0	0	0	0	0	0	0
Productos ¹	0	0	0	0	0	0	0
Aprovechamientos ²	0	0	0	0	0	0	0
Participaciones, Aportaciones, Convenios, Incentivos Derivados de la Colaboración Fiscal y Fondos Dedicados de Aportaciones	0	0	0	0	0	0	0
Transferencias, Asignaciones, Subsidios y Subvenciones, y Pensiones y Jubilaciones	0	0	0	0	0	0	0
Ingresos De los Entes Públicos de los Poderes Legislativo y Judicial, de los Organismos Autónomos y del Sector Parastatal o Paramunicipal, así como de las Empresas Productoras del Estado	22,028,247	9,463,685	31,491,932	31,491,932	31,491,932	9,463,685	9,463,685
Cuentas y Aportaciones de Seguridad Social	0	0	0	0	0	0	0
Productos ¹	0	320	320	320	320	320	320
Ingresos por ventas de Bienes, Prestación de Servicios y Otros Ingresos ³	604,534	8,931,481	9,536,015	9,536,015	9,536,015	8,931,481	8,931,481
Transferencias, Asignaciones, Subsidios y Subvenciones, y Pensiones y Jubilaciones	21,423,713	531,885	21,955,598	21,955,598	21,955,598	531,885	531,885
Ingresos derivados de Financiamiento	0	0	0	0	0	0	0
Ingresos Derivados de Financiamiento	0	0	0	0	0	0	0
Total	22,028,247	9,463,685	31,491,932	31,491,932	31,491,932	9,463,685	9,463,685
					Ingresos excedentes		9,463,685.43

Mtra. Karina Elizabeth Hernández Navarro
 Directora de Administración y Finanzas

Dra. Perla Patricia Aday Lara
 Procuradora Ambiental del Estado de Sonora

¹ Incluye intereses que generen los cuentas bancarias de los entes públicos en productos.
² Incluye descuentos en efectivo del Poder Ejecutivo, otros actos administrativos.
³ Se refiere a los ingresos propios obtenidos por los Poderes Legislativo y Judicial, los Organismos Autónomos y las entidades de la administración pública perteneciente por sus estatutos diversos no referidos a su función que genera intereses y que no sean ingresos por venta de bienes e prestación de servicios, tanto como obtenidos en efectivo, otros títulos.

PROCURADURIA AMBIENTAL DEL ESTADO DE SONORA
Estado Analítico de Ingresos Detallado – LDF
Del 01 de Enero al 31 de Diciembre de 2024

Concepto (c)	Ingreso					Diferencia (e)
	Estimado (d)	Ampliaciones (Reducciones)	Modificado	Devengado	Recaudado	
Ingresos de Libre Disposición						
A. Ingresos	-	-	-	-	-	-
B. Cuentas y Aportaciones de Seguridad Social	-	-	-	-	-	-
C. Contribuciones de Mejoras	-	-	-	-	-	-
D. Derechos	-	-	-	-	-	-
E. Productos	-	319.79	319.79	319.79	319.79	319.79
F. Apoyos/avances	-	-	-	-	-	-
G. Ingresos por Ventas de Bienes y Prestación de Servicios	604,533.95	9,931,480.72	9,536,014.67	9,536,014.67	9,536,014.67	8,931,480.72
H. Participaciones	-	-	-	-	-	-
(H-1) H-2 H-3 H-4 H-5 H-6 H-7 H-8 H-9 H-10 H-11)	-	-	-	-	-	-
n1) Fondo General de Participaciones	-	-	-	-	-	-
n2) Fondo de Fomento Municipal	-	-	-	-	-	-
n3) Fondo de Fecundación y Recaudación	-	-	-	-	-	-
n4) Fondo de Compensación	-	-	-	-	-	-
n5) Fondo de Educación de Hidrocarburos	-	-	-	-	-	-
n6) Impuesto Especial Sobre Producción y Servicios	-	-	-	-	-	-
n7) 0.136% de la Recaudación Federal Participable	-	-	-	-	-	-
n8) 3.17% Sobre Extracción de Petróleo	-	-	-	-	-	-
n9) Gasolinas y Diesel	-	-	-	-	-	-
n10) Fondo del Impuesto Sobre la Renta	-	-	-	-	-	-
n11) Fondo de Estabilización de los Ingresos de las Entidades Federativas	-	-	-	-	-	-
L. Incentivos Derivados de la Colaboración Fiscal (L-1 L-2 L-3 L-4 L-5)	-	-	-	-	-	-
(L1) Tenencia o Uso de Vehículos	-	-	-	-	-	-
(L2) Fondo de Compensación ISAN	-	-	-	-	-	-
(L3) Impuesto Sobre Automóviles Nuevos	-	-	-	-	-	-

22

Concepto (c)	Ingreso					Diferencia (e)
	Estimado (b)	Ampliaciones [Reducciones]	Modificado	Devengado	Recaudado	
M) Fondo de Compensación de Riegos- Hidrometeorológicos	-	-	-	-	-	-
N) Otros Incentivos Económicos	-	-	-	-	-	-
O) Transferencias y Asignaciones	21,423,712.65	531,894.92	21,955,607.57	21,955,607.57	21,565,597.57	531,894.92
P) Convenios	-	-	-	-	-	-
Q) Otros Convenios y Subsidios	-	-	-	-	-	-
R) Otros Ingresos de Libre Disposición (L=H+I+J)	-	-	-	-	-	-
S) Participaciones en Ingresos Locales	-	-	-	-	-	-
T) Otros Ingresos de Libre Disposición	-	-	-	-	-	-
U) Total de Ingresos de Libre Disposición (I=A+B+C+D+E+F+G+H+I+J+K+L)	22,028,246.60	9,463,689.43	31,491,932.03	31,491,932.03	31,491,932.03	9,463,689.43
V) Ingresos Excedentes de Ingresos de Libre Disposición	-	-	-	-	-	-
W) Transferencias Federales Etiquetadas	-	-	-	-	-	-
X) Aportaciones (A=a1+a2+a3+a4+a5+a6+a7+a8)	-	-	-	-	-	-
a1) Fondo de Aportaciones para la Norma Educativa y Gasto Operativo	-	-	-	-	-	-
a2) Fondo de Aportaciones para los Servicios de Salud	-	-	-	-	-	-
a3) Fondo de Aportaciones para la Infraestructura Social	-	-	-	-	-	-
a4) Fondo de Aportaciones para el Fortalecimiento de los Municipios y de las Demarcaciones Territoriales del Distrito Federal	-	-	-	-	-	-
a5) Fondo de Aportaciones Múltiples	-	-	-	-	-	-
a6) Fondo de Aportaciones para la Educación Tecnológica y de Adultos	-	-	-	-	-	-
a7) Fondo de Aportaciones para la Seguridad Pública de los Estados y del Distrito Federal	-	-	-	-	-	-
a8) Fondo de Aportaciones para el Fortalecimiento de las Entidades Federativas	-	-	-	-	-	-
Y) Convenios (B=b1+b2+b3+b4)	-	-	-	-	-	-
b1) Convenios de Protección Social en Salud	-	-	-	-	-	-
b2) Convenios de Descontaminación	-	-	-	-	-	-
b3) Convenios de Reasignación	-	-	-	-	-	-
b4) Otros Convenios y Subsidios	-	-	-	-	-	-
Z) Fondos Destinados de Aportaciones (C=c1+c2)	-	-	-	-	-	-
c1) Fondo para Entidades Federativas y Municipios Productores de Hidrocarburos	-	-	-	-	-	-

Handwritten signature and initials.

Concepto (c)	Ingreso					Diferencia (e)
	Estimado (a)	Ampliaciones/ (Reducciones)	Modificado	Devengado	Recaudado	
c2) Fondo Litigio	-	-	-	-	-	-
D. Transferencias, Asignaciones, Subsidios y Subvenciones, y Pensiones y Jubilaciones	-	-	-	-	-	-
E. Otras Transferencias Federales Especiales	-	-	-	-	-	-
II. Total de Transferencias Federales Especiales (II = A + B + C + D + E)	-	-	-	-	-	-
III. Ingresos Derivados de Financiamientos (III = A)	-	-	-	-	-	-
A. Ingresos Derivados de Financiamientos	-	-	-	-	-	-
IV. Total de Ingresos (IV = I + II + III)	22,026,246.60	9,463,865.43	31,491,932.03	31,491,932.03	31,491,932.03	9,463,865.43
Datos Informativos						
1. Ingresos Derivados de Financiamientos con Fuente de Pago de Ingresos de Libre Deposición	-	-	-	-	-	-
2. Ingresos Derivados de Financiamientos con Fuente de Pago de Transferencias Federales Especiales	-	-	-	-	-	-
3. Ingresos Derivados de Financiamientos (3 = 1 + 2)	-	-	-	-	-	-


 Mtra. Karina Elizabeth Hernández Navarro
 Directora de Administración y Finanzas


 Dra. Perla Patricia Alday Lara
 Procuradora Ambiental del Estado de Sonora


PROCURADURIA AMBIENTAL DEL ESTADO DE SONORA
Conciliación entre los Ingresos Presupuestarios y Contables
Al 31 DE DICIEMBRE DE 2024

(Cifras en Pesos)

Concepto	2024
1. Total de Ingresos Presupuestarios	31,491,932.03
2. Mas Ingresos Contables No Presupuestarios	0.00
2.1 Ingresos Financieros	
2.2 Incremento por Variación de Inventarios	
2.3 Disminución del Exceso de Estimaciones por Pérdida o Deterioro u Obsolescencia	
2.4 Disminución del Exceso de Provisiones	
2.5 Otros Ingresos y Beneficios Varios	
2.6 Otros Ingresos Contables No Presupuestarios	
3. Menos Ingresos Presupuestarios No Contables	0.00
3.1 Aprovechamientos Patrimoniales	
3.2 Ingresos Derivados de Financiamientos	
3.3 Otros Ingresos Presupuestarios No Contables	
4. Total de Ingresos Contables	31,491,932.03

1. Se deberán incluir los Ingresos Contables No Presupuestarios que no se regularizaron presupuestariamente durante el ejercicio
2. Los Ingresos Financieros y otros ingresos se regularizarán presupuestariamente de acuerdo a la legislación aplicable


 Mtra. Karina Elizabeth Hernández Navarro
 Directora de Administración y Finanzas


 Dra. Perla Patricia Ald
 Procuradora Ambiental del Es

lay Lara
tado de Sonora

PROCURADURIA AMBIENTAL DEL ESTADO DE SONORA
Estado Análisis del Ejercicio Presupuesto de Egresos
Clasificación por Objeto del Gasto (Capítulo y Concepto)
Del 01 de Enero al 31 de Diciembre de 2024

Concepto	Egresos					Subejercicio 6 = (3 - 4)
	Aprobado	Ampliaciones/ (Reducciones)	Modificado	Devengado	Pagado	
	1	2	3=(1+2)	4	5	
Servicios Personales	18,512,990	457,253	18,970,244	18,970,244	18,960,663	0
Remuneraciones al Personal de Carácter Permanente	8,827,192	626,924	9,454,115	9,454,115	9,454,115	0
Remuneraciones al Personal de Carácter Transitorio	0	0	0	0	0	0
Remuneraciones Adicionales y Especiales	1,705,889	526,803	2,312,692	2,312,692	2,312,692	0
Seguridad Social	4,227,665	293,145	4,520,810	4,520,810	4,511,230	0
Otras Prestaciones Sociales y Económicas	2,420,052	-506,086	1,914,966	1,914,966	1,914,966	0
Previsiones	718,767	-718,767	0	0	0	0
Pago de Estimulos a Servidores Públicos	532,526	235,235	767,761	767,760	767,760	0
Materiales y Suministros	579,509	1,233,889	1,783,819	1,783,819	1,782,697	0
Materiales de Administración, Emisión de Documentos y Artículos Oficiales	174,532	177,928	352,458	352,458	352,458	0
Alimentos y Utensilios	14,562	77,801	92,363	92,363	92,363	0
Materias Primas y Materiales de Producción y Comercialización	0	0	0	0	0	0
Materiales y Artículos de Construcción y de Reparación	6,342	55,737	61,079	61,079	61,079	0
Productos Químicos, Farmacéuticos y de Laboratorio	343	36	381	381	381	0
Combustibles, Lubrificantes y Aditivos	342,988	526,594	869,582	869,582	869,582	0
Vestuario, Blancos, Prendas de Protección y Artículos Deportivos	0	24,902	24,902	24,902	24,902	0
Materiales y Suministros Para Seguridad	0	0	0	0	0	0
Herramientas, Relaciones y Accesorios Maconas	42,152	340,802	383,043	383,043	381,832	0
Servicios Generales	2,935,327	6,878,123	9,813,450	8,172,291	8,117,563	1,641,159
Servicios Básicos	156,000	17,151	173,151	173,151	173,151	0
Servicios de Arrendamiento	924,480	38,232	963,712	963,712	963,712	0
Servicios Profesionales, Científicos, Técnicos y Otros Servicios	966,737	5,816,946	6,783,683	5,142,426	5,142,426	1,641,159
Servicios Financieros, Bancarios y Comerciales	79,800	15,542	95,342	95,342	95,342	0
Servicios de Instalación, Reparación, Mantenimiento y Conservación	242,940	371,087	614,027	614,027	608,479	0
Servicios de Comunicación Social y Publicidad	0	0	0	0	0	0
Servicios de Traducción y Vídeos	205,370	544,070	749,440	749,440	749,440	0
Servicios Oficiales	0	9,540	9,540	9,540	9,540	0
Otros Servicios Generales	260,000	64,653	424,653	424,653	375,463	0
Transferencias, Asignaciones, Subsidios y Otros Ayudos	0	0	0	0	0	0
Transferencias Internas y Asignaciones al Sector Público	0	0	0	0	0	0
Transferencias al Resto del Sector Público	0	0	0	0	0	0
Subsidios y Subvenciones	0	0	0	0	0	0
Ayudas Sociales	0	0	0	0	0	0
Pensiones y Jubilaciones	0	0	0	0	0	0
Transferencias a Fideicomisos, Mandatos y Otros Análogos	0	0	0	0	0	0
Transferencias a la Seguridad Social	0	0	0	0	0	0
Donativos	0	0	0	0	0	0
Transferencias al Exterio	0	0	0	0	0	0
Bienes Muebles, Inmuebles e Intangibles	0	824,420	824,420	824,420	824,420	0
Mobiliario y Equipo de Administración	0	677,021	677,021	677,021	677,021	0
Mobiliario y Equipo Educativo y Recreativo	0	16,799	16,799	16,799	16,799	0
Equipo e Instrumental Médico y de Laboratorio	0	0	0	0	0	0
Vehículos y Equipo de Transporte	0	0	0	0	0	0
Equipo de Defensa y Seguridad	0	0	0	0	0	0
Máquinas, Otros Equipos y Herramientas	0	230,600	230,600	230,600	230,600	0
Activos Biológicos	0	0	0	0	0	0
Bienes Inmuebles	0	0	0	0	0	0
Activos Intangibles	0	0	0	0	0	0
Inversión Pública	0	0	0	0	0	0
Donación Pública en Bienes de Dominio Público	0	0	0	0	0	0
Donación Pública en Bienes Propios	0	0	0	0	0	0
Proyectos Productivos y Acciones de Fomento	0	0	0	0	0	0
Inversiones Financieras y Otras Provisiones	0	0	0	0	0	0
Inversiones Para el Fomento de Actividades Productivas	0	0	0	0	0	0
Acciones y Participaciones de Capital	0	0	0	0	0	0
Compra de Títulos y Valores	0	0	0	0	0	0
Concesión de Préstamos	0	0	0	0	0	0
Inversiones en Fideicomisos, Mandatos y Otros Análogos	0	0	0	0	0	0
Otras Inversiones Financieras	0	0	0	0	0	0

6

Provisiones para Contingencias y Otras Erogaciones Especiales						
Participaciones y Aportaciones	0	0	0	0	0	0
Participaciones						
Aportaciones						
Convenios						
Deuda Pública	0	0	0	0	0	0
Amortización de la Deuda Pública						
Intereses de la Deuda Pública						
Comisiones de la Deuda Pública						
Gastos de la Deuda Pública						
Costo por Coberturas						
Apoyos Financieros						
Adeudos de Ejercicios Fiscales Anteriores (Adefas)						
Total del Gasto	22,008,247	9,463,885	31,491,932	29,850,774	29,785,273	1,641,159



 Mtra. Karina Elizabeth Hernández Navarro
 Directora de Administración y Finanzas



 Dra. Perla Patricia Alday Lara
 Procuradora Ambiental del Estado de Sonora

PROCURADURIA AMBIENTAL DEL ESTADO DE SONORA

Estado Analítico del Ejercicio del Presupuesto de Egresos Definitivo - LDF

Clasificado por Objeto del Gasto (Concepto)

Del 01 de Enero al 31 de Diciembre de 2020

(PESOS)

Concepto (C)	Egresos					Subtotal (S)
	Aprobado (A)	Ampliación (Reducciones)	Modificado	Devengado	Pagado	
A. Gasto No Ejecutable (A+D+E+F+G+H)	22,038,346.88	6,485,885.43	31,495,003.03	29,898,775.57	28,395,270.31	1,891,988.88
A. Servicios Personales (A+I+J+K+L+M+N+O)	18,515,969.27	457,263.46	18,973,243.73	18,878,243.73	18,869,893.31	
a1) Remuneraciones al Personal de Cuidado Personal	8,871,791.32	929,833.38	9,801,624.70	9,424,115.19	9,454,776.91	
a2) Remuneraciones al Personal de Cuidado Transitorio						
a3) Remuneraciones Adicionales y Especiales	5,785,589.91	526,893.11	6,312,483.02	2,270,884.30	2,212,881.02	
a4) Seguridad Social	4,237,564.83	250,146.45	4,487,711.28	4,628,293.27	4,811,299.83	
a5) Otros Pagos Sociales y Económicos	2,420,052.26	338,885.69	2,758,937.95	1,314,888.48	1,914,888.48	
a6) Pensiones	718,167.27	718,767.27	1,436,934.54			
a7) Pago de Bónidos a Servidores Públicos	633,639.38	236,334.80	870,000.00	787,700.00	787,700.00	
B. Materiales y Suministros (B+I+J+K+L+M+N+O)	679,078.21	1,293,898.38	1,972,976.59	1,783,818.58	1,752,587.88	
b1) Materiales de Administración, Emisión de Documentos y Artículos Oficiales	174,552.88	177,836.11	352,388.99	343,468.11	352,468.11	
b2) Alimentos y Utensilios	14,582.39	77,890.89	92,473.27	82,363.27	80,363.27	
b3) Materiales Primas y Materiales de Producción y Comercialización						
b4) Materiales y Artículos de Construcción y de Reparación	634.58	35,231.30	35,865.88	31,099.24	31,379.24	
b5) Productos Químicos, Farmacéuticos y de Laboratorio	342.88	37.35	380.23	380.58	380.58	
b6) Combustibles, Lubricantes y Aditivos	242,998.28	266,593.83	509,592.11	485,592.21	485,592.21	
b7) Útiles, Bienes, Frenos de Frenos y Artículos Deportivos		28,891.88	28,891.88	34,584.88	34,584.88	
b8) Materiales y Suministros Para Seguridad						
b9) Herramientas, Reparaciones y Accesorios Menores	42,131.38	380,891.30	423,022.68	383,043.38	381,379.88	
C. Servicios Generales (C+I+J+K+L+M+N+O)	2,838,327.91	6,878,127.78	9,716,455.69	8,173,261.28	8,171,583.88	1,891,958.50
c1) Servicios Generales	98,000.98	17,788.89	115,789.87	171,150.88	171,150.88	
c2) Servicios de Mantenimiento	104,458.88	90,203.27	194,662.15	182,112.10	182,112.10	
c3) Servicios Perifoneos, Científicos, Trazados y Otros Generales	885,138.88	1,878,848.04	2,764,000.92	1,740,426.23	1,742,426.23	1,891,958.50
c4) Servicios de Fletes, Embarques y Desembarques	78,800.98	15,911.99	94,712.97	88,381.88	88,381.88	
c5) Servicios de Inspección, Reparación, Mantenimiento y Conservación	241,943.22	271,888.02	513,831.24	474,026.94	468,479.71	
c6) Servicios de Comunicación Social y Publicidad						
c7) Servicios de Turismo y Fletes	288,178.88	448,874.32	737,053.20	748,443.40	749,443.40	
c8) Servicios Oficiales		9,878.90	9,878.90	8,888.88	8,888.88	
c9) Otros Servicios Generales	360,000.88	56,823.00	416,823.88	434,053.88	431,053.88	
D. Transferencias, Asignaciones, Subsidios y Otros Ayudos (D+I+J+K+L+M+N+O)						
d1) Transferencias Inerentes y Asignaciones al Sector Público						
d2) Transferencias al Fondo del Sector Público						
d3) Subsidios y Subvenciones						
d4) Ayudas Sociales						
d5) Pensiones y Jubilaciones						
d6) Transferencias a/Vecinos, Municipios y Otros Ayudados						
d7) Transferencias a la Seguridad Social						
d8) Donaciones						
d9) Transferencias al Externo						
E. Bienes Muebles, Intangibles e Intangibles (E+I+J+K+L+M+N+O)		528,478.83	528,478.83	528,478.83	528,478.83	
e1) Mobiliario y Equipo de Administración		677,871.34	677,871.34	677,871.34	677,871.34	
e2) Mobiliario y Equipo Especializado y Reservado		15,798.12	15,798.12	15,798.12	15,798.12	
e3) Equipo e Instrumental Médico y de Laboratorio						
e4) Vehículos y Equipo de Transporte						
e5) Equipo de Defensa y Seguridad						
e6) Maquinaria, Otros Equipos e Herramientas		230,588.87	230,588.87	230,588.87	230,588.87	
e7) Activos Intangibles						
e8) Bienes Intangibles						
e9) Activos Intangibles						
F. Inversión Pública (F+I+J+K+L+M+N+O)						
f1) Obras Públicas en Bienes de Dominio Público						
f2) Obras Públicas en Bienes Propios						
f3) Proyectos Productivos y Acciones de Fomento						
G. Inversiones Financieras y Otros Préstamos (G+I+J+K+L+M+N+O)						
g1) Inversiones Financieras Fomento de Actividades Productivas						
g2) Acciones y Participaciones de Capital						
g3) Compra de Títulos y Valores						
g4) Emisión de Préstamos						
g5) Inversión en Participaciones, Municipios y Otros Ayudados						
g6) Fideicomiso de Recursos Naturales (Sistema)						
g7) Otras Inversiones Financieras						
g8) Préstamos para Campañas y Otros Egresos Especiales						
H. Participaciones y Apoyos (H+I+J+K+L+M+N+O)						
h1) Participaciones						

Handwritten signature and initials.

Concepto (a)	Egresos					Devolución (a)
	Aprobado (a)	Aplicaciones/ (Reducciones)	Modificado	Devengado	Pagado	
<p>12) Aportaciones</p> <p>13) Convenios</p> <p>1. Deuda Pública (1+1+2+3+4+5+6)</p> <p>1) Intereses de la Deuda Pública</p> <p>2) Honorarios de la Deuda Pública</p> <p>3) Comisiones de la Deuda Pública</p> <p>4) Costos de la Deuda Pública</p> <p>5) Costo por Calenturas</p> <p>6) Ayudas Financieras</p> <p>7) Movimientos Ejecutados Pasivos Activos (CEFAE)</p> <p>2. Gasto Obligado (8+9+10+11+12+13+14)</p> <p>8. Servicios Personales (1+1+1+2+3+4+5+6+7)</p> <p>1) Remuneraciones al Personal de Carácter Permanente</p> <p>2) Remuneraciones al Personal de Carácter Transitorio</p> <p>3) Remuneraciones Adicionales y Especiales</p> <p>4) Seguridad Social</p> <p>5) Otras Prestaciones Sociales y Económicas</p> <p>6) Pensiones</p> <p>7) Pago de Estimados a Servidores Públicos</p> <p>9. Materiales y Suministros (2+1+1+2+3+4+5+6+7+8+9)</p> <p>1) Materiales de Administración, Estudios de Gobierno y Archivo Oficial</p> <p>2) Materiales y Suministros</p> <p>3) Materiales Puros y Materiales de Producción y Comercialización</p> <p>4) Materiales y Artículos de Construcción y de Reparación</p> <p>5) Productos Químicos, Farmacológicos y Análisis</p> <p>6) Combustibles, Lubricantes y Aditivos</p> <p>7) Materiales, Bienes, Herramientas de Protección y Artículos Deportivos</p> <p>8) Materiales y Suministros Para Seguridad</p> <p>9) Alimentación, Raciones y Accesos Alimento</p> <p>10. Servicios Generales (1+1+1+2+3+4+5+6+7+8+9)</p> <p>1) Servicios Básicos</p> <p>2) Servicios de Asesoría</p> <p>3) Servicios Profesionales, Científicos, Técnicos y Otros Servicios</p> <p>4) Servicios Financieros, Bancarios y Comerciales</p> <p>5) Control de Inspección, Reparación, Mantenimiento y Conservación</p> <p>6) Servicios de Comunicación Social y Publicidad</p> <p>7) Servicios de Tránsito y Viajes</p> <p>8) Servicios Oficiales</p> <p>9) Otros Servicios Generales</p> <p>11. Transferencias, Asignaciones, Subsidios y Otros Spases (1+1+1+2+3+4+5+6+7+8+9)</p> <p>1) Transferencias Internas y Asignaciones a Deuda Pública</p> <p>2) Transferencias al Fideicomiso de Deuda Pública</p> <p>3) Subsidios y Subvenciones</p> <p>4) Ayudas Sociales</p> <p>5) Pensiones y Jubilaciones</p> <p>6) Transferencias a Fideicomisos, Fideicomisos y Otros Análogos</p> <p>7) Transferencias a la Seguridad Social</p> <p>8) Donaciones</p> <p>9) Transferencias al Externo</p> <p>12. Bienes Muebles, Inmuebles e Intangibles (1+1+1+2+3+4+5+6+7+8+9)</p> <p>1) Material y Equipo de Administración</p> <p>2) Material y Equipo Educativo y Recreativo</p> <p>3) Equipo Instrumental Médico y Análisis</p> <p>4) Vehículos y Equipo de Transporte</p> <p>5) Equipo de Defensa y Seguridad</p> <p>6) Maquinaria, Otros Equipos y Herramientas</p> <p>7) Activos Biológicos</p> <p>8) Bienes Inmuebles</p> <p>9) Activos Intangibles</p> <p>13. Inversión Pública (1+1+1+2)</p> <p>1) Obras Públicas en Bienes de Dominio Público</p> <p>2) Obras Públicas en Bienes Privados</p> <p>3) Proyectos Productivos y Activos de Fomento</p> <p>14. Insumos Personales y Otros Personales (1+1+1+2+3+4+5+6+7)</p> <p>1) Insumos Para el Fomento de Actividades Productivas</p> <p>2) Asesorías y Participaciones de Calidad</p> <p>3) Compra de Tierra y Valores</p> <p>4) Comisión de Préstamos</p> <p>5) Insumos en Fideicomisos, Mandatos y Otros Análogos</p> <p>Tributación de Deuda Pública (Materiales)</p>						

lc


Concepto (A)	Egresos					Saldo por (B)
	Aprobado (B)	Ampliaciones (Reducciones)	Restados	Devengado	Pagado	
g) Otras Inversiones Financieras						
g) Provisiones para Contingencias y Otros Impedimentos Especiales						
F. Participaciones y Apoyos (141+12+13)						
1) Participaciones						
2) Apoyos						
3) Corrientes						
G. Deuda Pública (11+12+13+14+15)						
1) Amortización de la Deuda Pública						
2) Intereses de la Deuda Pública						
3) Comisiones de la Deuda Pública						
4) Gastos de la Deuda Pública						
5) Costo por Certificados						
6) Anosos Financieros						
7) Multas de Ejercicios Financieros Anteriores (CEFAE)						
H. Total de Egresos (10 + 1 + 8)	12,209,241.01	9,403,056.03	31,491,552.01	28,898,714.02	28,761,215.37	1,641,758.56

Mtra. Karina Elizabeth Hernández Navarro
Directora de Administración y Finanzas

Dra. Perla Patricia Liday Lara
Procuradora Ambiental del Estado de Sonora

PROCURADURIA AMBIENTAL DEL ESTADO DE SONORA
Estado Analítico del Ejercicio Presupuesto de Egresos
Clasificación Económica (por Tipo de Gasto)
Del 01 de Enero al 31 de Diciembre de 2024

Concepto	Aprobado 1	Ampliaciones/ (Reducciones) 2	Egresos			Subejercicio 6=(3+4)
			Modificado 3=(1+2)	Devengado 4	Pagado 5	
Gasto Corriente	22,028,247	8,539,266	30,567,512	28,926,354	28,880,853	1,641,159
Gasto de Capital		924,420	924,420	924,420	924,420	0
Amortización de la Deuda y Disminución de Pasivos			0			0
Pensiones y Jubilaciones			0			0
Participaciones			0			0
Total del Gasto	22,028,247	9,463,685	31,491,932	29,850,774	29,785,273	1,641,159


 Mtra. Karina Elizabeth Hernández Navarro
 Directora de Administración y Finanzas


 Dra. Perla Patricia Alday Lara
 Procuradora Ambiental del Estado de Sonora

PROCURADURIA AMBIENTAL DEL ESTADO DE SONORA
 Estado Analítico del Ejercicio Presupuesto de Egresos
 Clasificación Administrativa (Por Unidad Administrativa)
 Del 01 de Enero al 31 de Diciembre de 2024

Concepto	Egresos					Sucesos 1-D-41
	Aprobado 1	Aplicaciones/ (Recepciones) 2	Modificado 3(iva)	Disuergido 4	Pagado 5	
DIRECCION DE ADMINISTRACION Y FINANZAS	1,599,038	2,203,316	8,238,972	1,107,356	6,095,655	217,836
DIRECCION DE ASUNTOS JURIDICOS	2,713,664	1,007,292	2,786,096	1,613,683	2,603,686	132,373
DIRECCION GENERAL DE INSPECCION Y VIGILANCIA	5,419,429	4,215,078	9,634,502	9,234,139	9,234,139	407,357
DIRECCION GENERAL DE RECURSOS NATURALES Y POBLENTO AMBIENTAL	3,817,428	745,787	3,371,642	1,028,841	3,020,341	50,804
DIRECCION DEL PROCURADOR AMBIENTAL	3,172,076	2,298,692	5,792,311	4,260,744	4,260,744	442,077
Total del Gasto	22,028,247	9,463,863	31,491,932	29,850,714	29,785,271	1,441,159

Mtra. Karina Elizabeth Hernández Navarro
 Directora de Administración y Finanzas

Dra. Perla Patricia Alday Lara
 Procuradora Ambiental del Estado de Sonora

PROCURADURIA AMBIENTAL DEL ESTADO DE SONORA

Estado Analítico del Ejercicio del Presupuesto de Egresos Detallado - LDF

Clasificación Administrativa

Del 01 de Enero al 31 de Diciembre de 2024

(PESOS)

Concepto (c)	Egresos						Subejercicio (e)
	Aprobado (d)	Ampliaciones/ (Reducciones)	Modificado	Devengado	Pagado		
I. Gasto No Etiquetado (I=A+B+C+D+E+F+G+H)	22,028,246.60	9,463,685.43	31,491,932.03	29,850,773.53	29,785,273.37	1,641,158.50	
DIRECCION DE ADMINISTRACION Y FINANZAS	6,995,655.52	2,333,316.12	9,238,971.64	9,021,355.80	8,955,855.44	217,616.04	
DIRECCION DE ASUNTOS JURIDICOS	2,713,883.51	1,072,392.64	3,786,056.15	3,653,682.80	3,653,682.80	132,373.35	
DIRECCION GENERAL DE INSPECCION Y VIGILANCIA	5,419,423.37	4,215,078.40	9,634,501.83	9,234,150.21	9,234,150.21	400,351.62	
DIRECCION GENERAL DE RECURSOS NATURALES Y FOMENTO AMBIENTAL	3,817,428.24	745,788.50	3,071,641.74	3,020,841.17	3,020,841.17	50,800.57	
OFICINA DEL PROCURADOR AMBIENTAL	3,172,073.96	2,588,694.71	5,760,768.67	4,920,743.75	4,920,743.75	840,016.92	
II. Gasto Etiquetado (II=A+B+C+D+E+F+G+H)							
DIRECCION DE ADMINISTRACION Y FINANZAS							
DIRECCION DE ASUNTOS JURIDICOS							
DIRECCION GENERAL DE INSPECCION Y VIGILANCIA							
DIRECCION GENERAL DE RECURSOS NATURALES Y FOMENTO AMBIENTAL							
OFICINA DEL PROCURADOR AMBIENTAL							
III. Total de Egresos (III = I + II)	22,028,246.60	9,463,685.43	31,491,932.03	29,850,773.53	29,785,273.37	1,641,158.50	

Mtra. Karina Elizabeth Hernández Navarro
Directora de Administración y Finanzas

Dra. Perla Patricia Alday Lara
Procuradora Ambiental del Estado de Sonora