


**PROCURADURIA AMBIENTAL DEL ESTADO DE SONORA**  
**Estado Analítico del Ejercicio Presupuestado de Egresos**  
 Clasificación Administrativa  
 Del 01 de Enero al 31 de Diciembre de 2024

| Concepto               | Egresos           |                                     |                       |                   |                   | Subejercicio<br>6=3+4) |
|------------------------|-------------------|-------------------------------------|-----------------------|-------------------|-------------------|------------------------|
|                        | Aprobado<br>1     | Ampliaciones/<br>(Reducciones)<br>2 | Modificado<br>3=(1+2) | Devengado<br>4    | Pagado<br>5       |                        |
| Poder Ejecutivo        | 22,028,247        | 9,463,685                           | 31,491,932            | 29,850,774        | 29,785,273        | 1,641,159              |
| Poder Legislativo      |                   |                                     | 0                     |                   |                   | 0                      |
| Poder Judicial         |                   |                                     | 0                     |                   |                   | 0                      |
| Organos Autonomos      |                   |                                     | 0                     |                   |                   | 0                      |
| <b>Total del Gasto</b> | <b>22,028,247</b> | <b>9,463,685</b>                    | <b>31,491,932</b>     | <b>29,850,774</b> | <b>29,785,273</b> | <b>1,641,159</b>       |

  
 Mtra. Karina Elizabeth Hernandez Navarro  
 Directora de Administración y Finanzas

  
 Dra. Perla Patricia Alday Lara  
 Procuradora Ambiental del Estado de Sonora

**PROCURADURIA AMBIENTAL DEL ESTADO DE SONORA**  
**Estado Analítico del Ejercicio Presupuesto de Egresos**  
**Clasificación Administrativa**  
**Del 01 de Enero al 31 de Diciembre de 2024**

| Concepto  | Egresos           |                                     |                        |                   |                   | Subejercicio<br>6 = (3-4) |
|---|-------------------|-------------------------------------|------------------------|-------------------|-------------------|---------------------------|
|   | Aprobado<br>1     | Ampliaciones/<br>(Reducciones)<br>2 | Modificado<br>3= (1+2) | Devengado<br>4    | Pagado<br>5       |                           |
| Entidades Paraestatales y Fideicomisos No Empresariales y No Financieros                              | 22,028,247        | 9,463,685                           | 31,491,932             | 29,850,774        | 29,785,273        | 1,641,159                 |
| Instituciones Publicas de la Seguridad Social   |                   |                                     | 0                      |                   |                   | 0                         |
| Entidades Paraestatales Empresariales No Financieras con Participación Estatal Mayoritaria            |                   |                                     | 0                      |                   |                   | 0                         |
| Fideicomisos Empresariales No Financieros con Participación Estatal Mayoritaria                       |                   |                                     | 0                      |                   |                   | 0                         |
| Entidades Paraestatales Empresariales Financieras Monetarias con Participación Estatal Mayoritaria    |                   |                                     | 0                      |                   |                   | 0                         |
| Entidades Paraestatales Empresariales Financieras No Monetarias con Participación Estatal Mayoritaria |                   |                                     | 0                      |                   |                   | 0                         |
| Fideicomisos Financieros Públicos con Participación Estatal Mayoritaria                               |                   |                                     | 0                      |                   |                   | 0                         |
| <b>Total del Gasto</b>  | <b>22,028,247</b> | <b>9,463,685</b>                    | <b>31,491,932</b>      | <b>29,850,774</b> | <b>29,785,273</b> | <b>1,641,159</b>          |

Mtra. Karina Elizabeth Hernández Navarro  
 Directora de Administración y Finanzas

Dra. Perla Patricia Alday Lara  
 Procuradora Ambiental del Estado de Sonora

PROCURADURIA AMBIENTAL DEL ESTADO DE SONORA

Estado Analítico del Ejercicio Presupuesto de Egresos

Clasificación Funcional (Finalidad y Función)

Del 01 de Enero al 31 de Diciembre de 2024

| Concepto  | Egresos      |                                     |                        |                |             | Subejercicio<br>8 = (3+4) |
|---|--------------|-------------------------------------|------------------------|----------------|-------------|---------------------------|
|   | Egresos<br>1 | Ampliaciones/<br>(Reducciones)<br>2 | Modificado<br>3= (1+2) | Devengado<br>4 | Pagado<br>5 |                           |
| <b>Gobierno</b>   | 0            | 0                                   | 0                      | 0              | 0           | 0                         |
| Legislación   |              |                                     | 0                      |                |             | 0                         |
| Justicia  |              |                                     | 0                      |                |             | 0                         |
| Coordinación de la Política de Gobierno   |              |                                     | 0                      |                |             | 0                         |
| Relaciones Exteriores   |              |                                     | 0                      |                |             | 0                         |
| Asuntos Financieros y Hacendarios   |              |                                     | 0                      |                |             | 0                         |
| Seguridad Nacional  |              |                                     | 0                      |                |             | 0                         |
| Asuntos de Orden Público y Seguridad Interior   |              |                                     | 0                      |                |             | 0                         |
| Otros Servicios Generales   |              |                                     | 0                      |                |             | 0                         |
| <b>Desarrollo Social</b>  | 22,028,247   | 9,463,665                           | 31,491,932             | 29,850,774     | 29,785,273  | 1,641,159                 |
| Protección Ambiental  | 22,028,247   | 9,463,665                           | 31,491,932             | 29,850,774     | 29,785,273  | 1,641,159                 |
| Viviendas y Servicios a la Comunidad  |              |                                     | 0                      |                |             | 0                         |
| Salud   |              |                                     | 0                      |                |             | 0                         |
| Recreación, Cultura y Otras Manifestaciones Sociales  |              |                                     | 0                      |                |             | 0                         |
| Educación   |              |                                     | 0                      |                |             | 0                         |
| Protección Social   |              |                                     | 0                      |                |             | 0                         |
| Otros Asuntos Sociales  |              |                                     | 0                      |                |             | 0                         |
| <b>Desarrollo Económico</b>   | 0            | 0                                   | 0                      | 0              | 0           | 0                         |
| Asuntos Económicos, Comerciales y Laborales en General  |              |                                     | 0                      |                |             | 0                         |
| Agropecuaria, Silvicultura, Pesca y Caza  |              |                                     | 0                      |                |             | 0                         |
| Combustibles y Energía  |              |                                     | 0                      |                |             | 0                         |
| Minería, Manufacturas y Construcción  |              |                                     | 0                      |                |             | 0                         |
| Transporte  |              |                                     | 0                      |                |             | 0                         |
| Comunicaciones  |              |                                     | 0                      |                |             | 0                         |
| Turismo   |              |                                     | 0                      |                |             | 0                         |
| Ciencia, Tecnología e Innovación  |              |                                     | 0                      |                |             | 0                         |
| Otras Industrias y Otros Asuntos Económicos   |              |                                     | 0                      |                |             | 0                         |
| <b>Otras No Clasificadas en funciones anteriores</b>  | 0            | 0                                   | 0                      | 0              | 0           | 0                         |
| Transacciones de la Deuda Pública / Costo financiero de la Deuda                              | 0            | 0                                   | 0                      | 0              | 0           | 0                         |
| Transferencias, Participaciones y Aportaciones entre Diferentes Niveles y Órdenes de gobierno |              |                                     | 0                      |                |             | 0                         |
| Sanearamiento del Sistema Financiero  |              |                                     | 0                      |                |             | 0                         |
| Adeudos de ejercicios Fiscales Anteriores   |              |                                     | 0                      |                |             | 0                         |
| <b>Total del Gasto</b>  | 22,028,247   | 9,463,665                           | 31,491,932             | 29,850,774     | 29,785,273  | 1,641,159                 |

Mtra. Karina Elizabeth Hernández Navarro  
Directora de Administración y Finanzas

Dra. Perla Patricia Alday Lara  
Procuradora Ambiental del Estado de Sonora



**PROCURADURIA AMBIENTAL DEL ESTADO DE SONORA**

Estado Analítico del Ejercicio del Presupuesto de Egresos Detallado - LDF

Clasificación Funcional (Finalidad y Función)

Del 01 de Enero al 31 de Diciembre de 2024

(PEOS)

| Concepto (c)  | Egresos       |                            |               |               |               | Subejercicio (h) |
|---|---------------|----------------------------|---------------|---------------|---------------|------------------|
|   | Aprobado (d)  | Ampliaciones (Reducciones) | Modificado    | Devengado     | Pagado        |                  |
| <b>I. Gasto No Etiquetado (I=A+B+C+D)</b>                     | 22,028,246.00 | 9,463,685.43               | 31,491,932.03 | 29,850,773.53 | 29,785,273.37 | 1,641,156.50     |
| <b>A. Gobierno (A=a1+a2+a3+a4+a5+a6+a7+a8)</b>                |               |                            |               |               |               |                  |
| a1) Legislación   |               |                            |               |               |               |                  |
| a2) Justicia  |               |                            |               |               |               |                  |
| a3) Coordinación de la Política de Gobierno                   |               |                            |               |               |               |                  |
| a4) Relaciones Exteriores                                     |               |                            |               |               |               |                  |
| a5) Asuntos Financieros y Hacendarios                         |               |                            |               |               |               |                  |
| a6) Seguridad Nacional  |               |                            |               |               |               |                  |
| a7) Asuntos de Orden Público y de Seguridad Interior          |               |                            |               |               |               |                  |
| a8) Otros Servicios Generales                                 |               |                            |               |               |               |                  |
| <b>B. Desarrollo Social (B=b1+b2+b3+b4+b5+b6+b7)</b>          | 22,028,246.00 | 9,463,685.43               | 31,491,932.03 | 29,850,773.53 | 29,785,273.37 | 1,641,156.50     |
| b1) Protección Ambiental                                      | 22,028,246.00 | 9,463,685.43               | 31,491,932.03 | 29,850,773.53 | 29,785,273.37 | 1,641,156.50     |
| b2) Vivienda y Servicios a la Comunidad                       |               |                            |               |               |               |                  |
| b3) Salud   |               |                            |               |               |               |                  |
| b4) Recreación, Cultura y Otros Manifestaciones Sociales      |               |                            |               |               |               |                  |
| b5) Educación   |               |                            |               |               |               |                  |
| b6) Profesión Social  |               |                            |               |               |               |                  |
| b7) Otros Asuntos Sociales                                    |               |                            |               |               |               |                  |
| <b>C. Desarrollo Económico (C=c1+c2+c3+c4+c5+c6+c7+c8+c9)</b> |               |                            |               |               |               |                  |
| c1) Asuntos Económicos, Comerciales y Laborales en General    |               |                            |               |               |               |                  |
| c2) Agrupaciones, Sindicatos, Pasaje y Carga                  |               |                            |               |               |               |                  |
| c3) Construcción y Energía                                    |               |                            |               |               |               |                  |
| c4) Minería, Manufacturas y Construcción                      |               |                            |               |               |               |                  |

Handwritten signature and initials in blue ink.

| Concepto (c)   | Egresos      |                                |            |           |        | Subejercicio (e) |
|--|--------------|--------------------------------|------------|-----------|--------|------------------|
|  | Aprobado (d) | Ampliaciones/<br>(Reducciones) | Modificado | Devengado | Pagado |                  |
| 05) Transporte<br>06) Comunicaciones<br>07) Turismo<br>08) Ciencia, Tecnología e Innovación<br>09) Otras Industrias y Otros Asuntos Económicos   |              |                                |            |           |        |                  |
| <b>D. Otras No Clasificadas en Funciones Anteriores (D=01+02+03+04)</b><br>01) Transacciones de la Deuda Pública / Costo Financiero de la Deuda<br>02) Transferencias, Participaciones y Aportaciones Entre Diferentes Niveles y Órganos de Gobierno<br>03) Saneamiento del Sistema Financiero<br>04) Adjudos de Ejercicios Fiscales Anteriores                  |              |                                |            |           |        |                  |
| <b>E. Gasto Etiquetado (E=A+B+C+D)</b><br><b>A. Gobierno (A=01+02+03+04+05+06+07+08)</b><br>01) Legislación<br>02) Justicia<br>03) Coordinación de la Política de Gobierno<br>04) Relaciones Exteriores<br>05) Asuntos Fiscales y Hacendarios<br>06) Seguridad Nacional<br>07) Asuntos de Orden Público y de Seguridad Interior<br>08) Otros Servicios Generales |              |                                |            |           |        |                  |
| <b>B. Desarrollo Social (B=01+02+03+04+05+06+07)</b><br>01) Protección Ambiental<br>02) Vivienda y Servicios a la Comunidad<br>03) Salud<br>04) Recreación, Cultura y Otras Manifestaciones Sociales<br>05) Educación<br>06) Protección Social<br>07) Otros Asuntos Sociales   |              |                                |            |           |        |                  |
| <b>C. Desarrollo Esencial (C=01+02+03+04+05+06+07+08+09)</b><br>01) Asuntos Económicos, Comerciales y Laborales en General   |              |                                |            |           |        |                  |

6

~~7~~

| Concepto (c)  | Egresos              |                                |                      |                      |                      | Subterficio (a)     |
|---|----------------------|--------------------------------|----------------------|----------------------|----------------------|---------------------|
|   | Aprobado (b)         | Anulaciones/<br>(Resoluciones) | Modificado           | Devengado            | Pagado               |                     |
| c2) Agropecuaria, Silvicultura, Pesca y Caza  | -                    | -                              | -                    | -                    | -                    | -                   |
| c3) Combustibles y Energía  | -                    | -                              | -                    | -                    | -                    | -                   |
| c4) Minería, Manufacturas y Construcción  | -                    | -                              | -                    | -                    | -                    | -                   |
| c5) Transporte  | -                    | -                              | -                    | -                    | -                    | -                   |
| c6) Comunicaciones  | -                    | -                              | -                    | -                    | -                    | -                   |
| c7) Turismo   | -                    | -                              | -                    | -                    | -                    | -                   |
| c8) Ciencia, Tecnología e Innovación  | -                    | -                              | -                    | -                    | -                    | -                   |
| c9) Otros Industriales y Otros Asuntos Económicos   | -                    | -                              | -                    | -                    | -                    | -                   |
| <b>D. Otros No Clasificados en Funciones Anteriores (D=d1+d2+d3+d4)</b>                           |                      |                                |                      |                      |                      |                     |
| d1) Transacciones de la Deuda Pública / Costo Financiero de la Deuda                              | -                    | -                              | -                    | -                    | -                    | -                   |
| d2) Transferencias, Participaciones y Aportaciones Entre Diferentes Niveles y Órdenes de Gobierno | -                    | -                              | -                    | -                    | -                    | -                   |
| d3) Servimiento del Sistema Financiero  | -                    | -                              | -                    | -                    | -                    | -                   |
| d4) Adelantos de Ejercicios Fiscales Anteriores   | -                    | -                              | -                    | -                    | -                    | -                   |
| <b>II. Total de Egresos (II = I + II)</b>   | <b>22,028,246.60</b> | <b>9,463,685.43</b>            | <b>31,791,539.03</b> | <b>29,830,713.53</b> | <b>29,765,273.37</b> | <b>1,641,158.50</b> |

  
 Mtra. Karina Elizabeth Hernández Navarro  
 Directora de Administración y Finanzas

  
 Dra. Perla Patricia Alday Lara  
 Procuradora Ambiental del Estado de Sonora



**PROCURADURIA AMBIENTAL DEL ESTADO DE SONORA**  
**Estado Analítico del Ejercicio Presupuesto de Egresos**  
**Por Partida del Gasto**  
**Del 01 de Enero al 31 de Diciembre de 2024**

| Ejercicio del Presupuesto por Partida / Descripción |  | Egresos Aprobado Anual<br>(1) | Ampliaciones (Reducciones)<br>(2) | Egresos Modificado Anual<br>(3)=(1+2) | Egresos Devengado Acumulado<br>(4) | Egresos Pagado Acumulado<br>(5) | Subejercicio<br>(6 = 5 - 4) | % Avance Anual<br>(7 = 6/5) |
|---|--|-------------------------------|-----------------------------------|---------------------------------------|------------------------------------|---------------------------------|-----------------------------|-----------------------------|
| 1000  | <b>Servicios personales</b>                                      | 18,512,990.27                 | 457,253.48                        | 18,970,243.75                         | 18,970,243.75                      | 18,960,663.30                   | 0.00                        | 100%                        |
| 1100  | Remuneraciones al personal de carácter permanente                | 8,827,191.52                  | 628,923.58                        | 9,454,115.10                          | 9,454,115.10                       | 9,454,115.10                    | 0.00                        | 100%                        |
| 113   | Sueldo base al personal permanente                               | 8,827,191.52                  | 628,923.58                        | 9,454,115.10                          | 9,454,115.10                       | 9,454,115.10                    | 0.00                        | 100%                        |
| 11301   | Sueldos  | 7,530,613.90                  | 463,911.01                        | 8,000,525.90                          | 8,000,525.90                       | 8,000,525.90                    | 0.00                        | 100%                        |
| 11305   | Compensaciones por riesgos profesionales                         | 309,121.25                    | 15,742.27                         | 324,863.52                            | 324,863.52                         | 324,863.52                      | 0.00                        | 100%                        |
| 1130E   | Riesgo laboral   | 979,456.26                    | 147,269.40                        | 1,125,725.68                          | 1,125,725.68                       | 1,125,725.68                    | 0.00                        | 100%                        |
| 1300  | Remuneraciones adicionales y especiales                          | 1,785,888.81                  | 526,803.11                        | 2,312,691.92                          | 2,312,691.92                       | 2,312,691.92                    | 0.00                        | 100%                        |
| 131   | Primas por años de servicios efectivos prestados                 | 486,202.30                    | 100,749.77                        | 586,952.07                            | 586,952.07                         | 586,952.07                      | 0.00                        | 100%                        |
| 13101   | Primas y acreciones por años de servicio efectivos               | 486,202.30                    | 100,749.77                        | 586,952.07                            | 586,952.07                         | 586,952.07                      | 0.00                        | 100%                        |
| 132   | Primas de vacaciones, dominical y gratificación de fin           | 1,299,686.51                  | 384,053.34                        | 1,683,739.85                          | 1,683,739.85                       | 1,683,739.85                    | 0.00                        | 100%                        |
| 13201   | Prima vacacional   | 463,922.78                    | 59,852.80                         | 463,775.58                            | 463,775.58                         | 463,775.58                      | 0.00                        | 100%                        |
| 13202   | Gratificación por fin de año                                     | 698,315.73                    | 284,619.42                        | 982,935.17                            | 982,935.17                         | 982,935.17                      | 0.00                        | 100%                        |
| 13203   | Compensación por Ajufo de Calendario                             | 96,724.00                     | 19,750.56                         | 118,514.56                            | 118,514.56                         | 118,514.56                      | 0.00                        | 100%                        |
| 13204   | Compensación por Bono Navideño                                   | 96,724.00                     | 19,750.56                         | 118,514.56                            | 118,514.56                         | 118,514.56                      | 0.00                        | 100%                        |
| 134   | Estímulos al Personal de Confianza                               | 0.00                          | 42,000.00                         | 42,000.00                             | 42,000.00                          | 42,000.00                       | 0.00                        | 100%                        |
| 13403   | Estímulos al Personal de Confianza                               | 0.00                          | 42,000.00                         | 42,000.00                             | 42,000.00                          | 42,000.00                       | 0.00                        | 100%                        |
| 1400  | <b>Seguridad Social</b>  | 4,227,684.82                  | 293,145.45                        | 4,520,830.27                          | 4,520,830.27                       | 4,511,226.82                    | 0.00                        | 100%                        |
| 141   | Aportaciones de seguridad social                                 | 1,919,358.46                  | 162,564.98                        | 2,081,863.42                          | 2,081,863.42                       | 2,081,863.42                    | 0.00                        | 100%                        |
| 14102   | Cuentas por seguro de vida al ISSSTE/ISSON                       | 308.11                        | 23.06                             | 331.17                                | 331.17                             | 331.17                          | 0.00                        | 100%                        |
| 14103   | Cuentas por seguro de retiro al ISSSTE/ISSON                     | 2,523.79                      | 776.28                            | 3,300.08                              | 3,300.08                           | 3,300.08                        | 0.00                        | 100%                        |
| 14104   | Asignación para préstamos a corto plazo                          | 48,218.99                     | 4,349.02                          | 52,568.01                             | 52,568.01                          | 52,568.01                       | 0.00                        | 100%                        |
| 14108   | Otras prestaciones de seguridad social                           | 289,580.94                    | 26,127.51                         | 317,708.45                            | 317,708.45                         | 317,708.45                      | 0.00                        | 100%                        |
| 14107   | Cuentas para infraestructura, equipamiento y mantenimiento       | 97,437.46                     | 7,896.34                          | 105,333.80                            | 105,333.80                         | 105,333.80                      | 0.00                        | 100%                        |
| 14108   | Aportaciones Enfermedades Prevalentes                            | 213,387.98                    | -29,897.98                        | 183,490.00                            | 183,490.00                         | 183,490.00                      | 0.00                        | 100%                        |
| 14109   | Cuentas por servicio médico del ISSSTE/ISSON                     | 1,267,951.19                  | 151,426.75                        | 1,419,329.91                          | 1,419,329.91                       | 1,419,329.91                    | 0.00                        | 100%                        |
| 142   | Aportaciones a fondos de vivienda                                | 477,186.05                    | 48,492.31                         | 525,678.36                            | 525,678.36                         | 525,678.36                      | 0.00                        | 100%                        |
| 14201   | Cuentas al FONVIVIENDA   | 477,186.05                    | 48,492.31                         | 525,678.36                            | 525,678.36                         | 525,678.36                      | 0.00                        | 100%                        |
| 143   | Aportaciones al sistema para el retiro                           | 1,899,367.31                  | 267,510.18                        | 2,166,877.49                          | 2,166,877.49                       | 2,166,877.49                    | 0.00                        | 100%                        |
| 14303   | Pagos de jubilaciones, pensiones y jubilaciones                  | 1,699,367.31                  | 267,510.18                        | 1,966,877.49                          | 1,966,877.49                       | 1,966,877.49                    | 0.00                        | 100%                        |
| 144   | Aportaciones para Seguros  | 131,753.00                    | -125,362.00                       | 6,391.00                              | 6,391.00                           | 6,391.00                        | 0.00                        | 100%                        |
| 14402   | Seguro por Retiro Estatal  | 5,753.00                      | 638.00                            | 6,391.00                              | 6,391.00                           | 6,391.00                        | 0.00                        | 100%                        |
| 14404   | Otros Seguros de Carácter Laboral o Económico                    | 126,000.00                    | -126,000.00                       | 0.00                                  | 0.00                               | 0.00                            | 0.00                        | 0.00%                       |
| 1500  | <b>Otras prestaciones sociales y económicas</b>                  | 2,420,932.35                  | -506,885.93                       | 1,914,046.46                          | 1,914,046.46                       | 1,914,046.46                    | 0.00                        | 100%                        |
| 151   | Cuentas para el fondo de ahorro y fondo de retiro                | 436,599.23                    | 118,062.58                        | 554,661.79                            | 554,661.79                         | 554,661.79                      | 0.00                        | 100%                        |
| 15101   | Aportaciones al fondo de ahorro de los trabajadores              | 436,599.23                    | 118,062.58                        | 554,661.79                            | 554,661.79                         | 554,661.79                      | 0.00                        | 100%                        |
| 156   | Otras prestaciones   | 1,042,359.91                  | 28,952.73                         | 1,072,303.44                          | 1,072,303.44                       | 1,072,303.44                    | 0.00                        | 100%                        |
| 15604   | Días Económicos y de Descanso Obligatorio                        | 142,808.11                    | -2,135.09                         | 140,673.02                            | 140,673.02                         | 140,673.02                      | 0.00                        | 100%                        |
| 15609   | Bono para Despense   | 250,766.00                    | 5,895.00                          | 256,760.00                            | 256,760.00                         | 256,760.00                      | 0.00                        | 100%                        |
| 15613   | Ayuda para guardería a Madres Trabajadoras                       | 35,760.00                     | -10,960.00                        | 24,800.00                             | 24,800.00                          | 24,800.00                       | 0.00                        | 100%                        |
| 15616   | Apoyo para útiles escolares                                      | 14,500.00                     | 2,000.00                          | 16,500.00                             | 16,500.00                          | 16,500.00                       | 0.00                        | 100%                        |
| 15617   | Apoyo para desarrollo y capacitación                             | 146,689.00                    | 10,111.00                         | 156,800.00                            | 156,800.00                         | 156,800.00                      | 0.00                        | 100%                        |
| 15619   | Ayuda para Servicio de Transporte                                | 161,434.50                    | 11,045.00                         | 172,480.00                            | 172,480.00                         | 172,480.00                      | 0.00                        | 100%                        |
| 15620   | Compensación en Apoyo a la Discapacidad                          | 21,360.00                     | -1,450.00                         | 19,910.00                             | 19,910.00                          | 19,910.00                       | 0.00                        | 100%                        |
| 15621   | Bono de Día Madres   | 12,800.00                     | 700.00                            | 13,500.00                             | 13,500.00                          | 13,500.00                       | 0.00                        | 100%                        |
| 15623   | Bono por Aniversario Sindical                                    | 118,540.80                    | 3,201.82                          | 121,742.62                            | 121,742.62                         | 121,742.62                      | 0.00                        | 100%                        |
| 15624   | Bono del día del Padre   | 4,750.00                      | 2,750.00                          | 7,500.00                              | 7,500.00                           | 7,500.00                        | 0.00                        | 100%                        |
| 15625   | Apoyo para compra de material de construcción                    | 91,340.50                     | 9,594.50                          | 100,940.00                            | 100,940.00                         | 100,940.00                      | 0.00                        | 100%                        |
| 15627   | Bono de Productividad  | 27,500.00                     | 0.00                              | 27,500.00                             | 27,500.00                          | 27,500.00                       | 0.00                        | 100%                        |
| 15630   | Apoyo para la compra de uniforme de trabajadores                 | 13,800.00                     | -800.00                           | 12,800.00                             | 12,800.00                          | 12,800.00                       | 0.00                        | 100%                        |
| 158   | Otras prestaciones, Sociales y Económicas                        | 942,002.21                    | -654,101.18                       | 287,901.03                            | 287,901.03                         | 287,901.03                      | 0.00                        | 100%                        |
| 15901   | Otras prestaciones   | 942,002.21                    | -654,101.18                       | 287,901.03                            | 287,901.03                         | 287,901.03                      | 0.00                        | 100%                        |
| 1600  | <b>Provisiones</b>   | 718,767.27                    | -718,767.27                       | 0.00                                  | 0.00                               | 0.00                            | 0.00                        | 0.00%                       |
| 161   | Provisiones de Carácter Laboral, Económico y de Seguridad Social | 718,767.27                    | -718,767.27                       | 0.00                                  | 0.00                               | 0.00                            | 0.00                        | 0.00%                       |
| 16101   | Provisión para incremento de sueldo                              | 718,767.27                    | -718,767.27                       | 0.00                                  | 0.00                               | 0.00                            | 0.00                        | 0.00%                       |
| 1700  | <b>Pago de estímulos a servidores públicos</b>                   | 532,525.50                    | 235,234.50                        | 767,760.00                            | 767,760.00                         | 767,760.00                      | 0.00                        | 100%                        |
| 171   | Estímulos  | 532,525.50                    | 235,234.50                        | 767,760.00                            | 767,760.00                         | 767,760.00                      | 0.00                        | 100%                        |
| 17104   | Bono por Puntualidad   | 52,800.50                     | -2,640.50                         | 50,160.00                             | 50,160.00                          | 50,160.00                       | 0.00                        | 100%                        |
| 17108   | Compensación por Titulación a Nivel Licenciatura                 | 479,725.00                    | 237,875.00                        | 717,600.00                            | 717,600.00                         | 717,600.00                      | 0.00                        | 100%                        |



| Ejercicio del Presupuesto por Partida / Descripción |  | Egresos Aprobado Anual | Ampliaciones/ (Reducciones) | Egresos Modificado Anual | Egresos Devengado Acumulado | Egresos Pagado Acumulado | Subejercicio | % Avance Anual |
|---|--|------------------------|-----------------------------|--------------------------|-----------------------------|--------------------------|--------------|----------------|
|   |  | (1)                    | (2)                         | (3)=(1+2)                | (4)                         | (5)                      | (6 = 3 - 4)  | (7=(4))        |
| 2000  | Materiales y suministros   | 579,929.32             | 1,203,889.24                | 1,783,818.56             | 1,783,818.56                | 1,782,607.06             | 0.00         | 100%           |
| 2100  | Materiales de administración   | 174,332.90             | 177,926.11                  | 352,458.11               | 352,458.11                  | 352,458.11               | 0.00         | 100%           |
| 211   | Materiales, útiles y equipos menores de oficina                                  | 85,022.18              | 74,032.50                   | 159,054.68               | 159,054.68                  | 159,054.68               | 0.00         | 100%           |
| 21101   | Materiales, útiles y equipos menores de oficina                                  | 85,022.18              | 74,032.50                   | 159,054.68               | 159,054.68                  | 159,054.68               | 0.00         | 100%           |
| 212   | Materiales y útiles de impresión y reproducción                                  | 0.00                   | 62,195.94                   | 62,195.94                | 62,195.94                   | 62,195.94                | 0.00         | 100%           |
| 21201   | Materiales y útiles de impresión y reproducción                                  | 0.00                   | 62,195.94                   | 62,195.94                | 62,195.94                   | 62,195.94                | 0.00         | 100%           |
| 214   | Materiales, útiles y equipos menores de tecnologías de la información e Internet | 27,252.78              | -10,014.83                  | 17,237.85                | 17,237.85                   | 17,237.85                | 0.00         | 100%           |
| 21401   | Materiales, útiles para el procesamiento de equipos y zonas laboratoriales       | 27,252.78              | -10,014.83                  | 17,237.85                | 17,237.85                   | 17,237.85                | 0.00         | 100%           |
| 215   | Material impreso e información digital   | 0.00                   | 25,940.00                   | 25,940.00                | 25,940.00                   | 25,940.00                | 0.00         | 100%           |
| 21501   | Material para información  | 0.00                   | 25,940.00                   | 25,940.00                | 25,940.00                   | 25,940.00                | 0.00         | 100%           |
| 218   | Material de limpieza   | 27,057.04              | -1,580.40                   | 35,466.64                | 35,466.64                   | 35,466.64                | 0.00         | 100%           |
| 21801   | Material de limpieza   | 27,057.04              | -1,580.40                   | 35,466.64                | 35,466.64                   | 35,466.64                | 0.00         | 100%           |
| 217   | Materiales y útiles de enseñanza   | 0.00                   | 22,272.00                   | 22,272.00                | 22,272.00                   | 22,272.00                | 0.00         | 100%           |
| 21701   | Materiales educativos  | 0.00                   | 22,272.00                   | 22,272.00                | 22,272.00                   | 22,272.00                | 0.00         | 100%           |
| 218   | Materiales para el registro e identificación de bienes y servicios               | 25,200.00              | -5,091.00                   | 30,291.00                | 30,291.00                   | 30,291.00                | 0.00         | 100%           |
| 21801   | Piezas, Engranados, Calcomanías y Hologramas                                     | 25,200.00              | -5,091.00                   | 30,291.00                | 30,291.00                   | 30,291.00                | 0.00         | 100%           |
| 2200  | Alimentos y estándares   | 14,562.38              | 77,800.89                   | 92,363.27                | 92,363.27                   | 92,363.27                | 0.00         | 100%           |
| 221   | Productos alimenticios para personas   | -14,562.38             | 75,130.36                   | 89,692.74                | 89,692.74                   | 89,692.74                | 0.00         | 100%           |
| 22101   | Productos alimenticios para el personal en las instalaciones                     | 6,349.88               | 74,014.66                   | 82,364.74                | 82,364.74                   | 82,364.74                | 0.00         | 100%           |
| 22108   | Adquisición de agua potable  | 6,212.50               | 1,115.50                    | 7,328.00                 | 7,328.00                    | 7,328.00                 | 0.00         | 100%           |
| 223   | Utensilios para el servicio de alimentación                                      | 0.00                   | 2,670.53                    | 2,670.53                 | 2,670.53                    | 2,670.53                 | 0.00         | 100%           |
| 22301   | Utensilios para el servicio de alimentación                                      | 0.00                   | 2,670.53                    | 2,670.53                 | 2,670.53                    | 2,670.53                 | 0.00         | 100%           |
| 2400  | Materiales y artículos de construcción y de reparación                           | 5,342.80               | 55,737.26                   | 61,079.26                | 61,079.26                   | 61,079.26                | 0.00         | 100%           |
| 246   | Material eléctrico y electrónico   | 5,342.80               | -3,302.31                   | 2,039.69                 | 2,039.69                    | 2,039.69                 | 0.00         | 100%           |
| 24601   | Material eléctrico y electrónico   | 5,342.80               | -3,302.31                   | 2,039.69                 | 2,039.69                    | 2,039.69                 | 0.00         | 100%           |
| 248   | Materiales complementarios   | 0.00                   | 46,932.11                   | 46,932.11                | 46,932.11                   | 46,932.11                | 0.00         | 100%           |
| 24801   | Materiales complementarios   | 0.00                   | 46,932.11                   | 46,932.11                | 46,932.11                   | 46,932.11                | 0.00         | 100%           |
| 249   | Materiales complementarios   | 0.00                   | 12,107.46                   | 12,107.46                | 12,107.46                   | 12,107.46                | 0.00         | 100%           |
| 24901   | Dijos Materiales y Artículos de Construcción                                     | 0.00                   | 12,107.46                   | 12,107.46                | 12,107.46                   | 12,107.46                | 0.00         | 100%           |
| 2500  | Productos químicos, farmacéuticos y de laboratorio                               | 343.00                 | 37.55                       | 380.55                   | 380.55                      | 380.55                   | 0.00         | 100%           |
| 253   | Medicinas y productos farmacéuticos  | 343.00                 | 37.55                       | 380.55                   | 380.55                      | 380.55                   | 0.00         | 100%           |
| 25301   | Medicinas y productos farmacéuticos  | 343.00                 | 37.55                       | 380.55                   | 380.55                      | 380.55                   | 0.00         | 100%           |
| 2600  | Combustibles, lubricantes y aditivos   | 342,966.28             | 526,993.93                  | 869,992.21               | 869,992.21                  | 869,992.21               | 0.00         | 100%           |
| 261   | Combustibles, lubricantes y aditivos   | 342,966.28             | 526,993.93                  | 869,992.21               | 869,992.21                  | 869,992.21               | 0.00         | 100%           |
| 26101   | Combustibles   | 337,000.00             | 530,792.21                  | 867,792.21               | 867,792.21                  | 867,792.21               | 0.00         | 100%           |
| 26102   | Lubricantes y Aditivos   | 5,966.28               | -4,198.28                   | 1,800.00                 | 1,800.00                    | 1,800.00                 | 0.00         | 100%           |
| 2700  | Vestuario, zapatos, prendas de protección y artículos relacionados               | 0.00                   | 24,901.80                   | 24,901.80                | 24,901.80                   | 24,901.80                | 0.00         | 100%           |
| 271   | Vestuario y uniformes  | 0.00                   | 18,386.92                   | 18,386.92                | 18,386.92                   | 18,386.92                | 0.00         | 100%           |
| 27101   | Vestuario y uniformes  | 0.00                   | 18,386.92                   | 18,386.92                | 18,386.92                   | 18,386.92                | 0.00         | 100%           |
| 272   | Prendas de Seguridad y Protección Personal                                       | 0.00                   | 5,965.88                    | 5,965.88                 | 5,965.88                    | 5,965.88                 | 0.00         | 100%           |
| 27201   | Prendas de Seguridad y Protección Personal                                       | 0.00                   | 5,965.88                    | 5,965.88                 | 5,965.88                    | 5,965.88                 | 0.00         | 100%           |
| 273   | Artículos Deportivos   | 0.00                   | 549.00                      | 549.00                   | 549.00                      | 549.00                   | 0.00         | 100%           |
| 27301   | Artículos Deportivos   | 0.00                   | 549.00                      | 549.00                   | 549.00                      | 549.00                   | 0.00         | 100%           |
| 2800  | Herramientas, refacciones y accesorios menores                                   | 42,151.66              | 249,891.70                  | 283,043.36               | 283,043.36                  | 281,831.86               | 0.00         | 100%           |
| 281   | Herramientas Menores   | 1,391.68               | 4,084.96                    | 5,476.64                 | 5,476.64                    | 5,476.64                 | 0.00         | 100%           |
| 28101   | Herramientas Menores   | 1,391.68               | 4,084.96                    | 5,476.64                 | 5,476.64                    | 5,476.64                 | 0.00         | 100%           |
| 282   | Refacciones y Accesorios Menores de Edificios                                    | 1,683.38               | 6,934.55                    | 8,617.93                 | 8,617.93                    | 8,617.93                 | 0.00         | 100%           |
| 28201   | Refacciones y Accesorios Menores de Edificios                                    | 1,683.38               | 6,934.55                    | 8,617.93                 | 8,617.93                    | 8,617.93                 | 0.00         | 100%           |
| 283   | Refacciones y Accesorios Menores de Mobiliario y Equipo                          | 5,000.00               | 70,461.47                   | 75,461.47                | 75,461.47                   | 75,461.47                | 0.00         | 100%           |
| 28301   | Refacciones y Accesorios Menores de Mobiliario y Equipo                          | 5,000.00               | 70,461.47                   | 75,461.47                | 75,461.47                   | 75,461.47                | 0.00         | 100%           |
| 284   | Refacciones y accesorios menores de equipo de cómputo                            | 3,973.73               | 63,478.42                   | 67,452.15                | 67,452.15                   | 69,249.65                | 0.00         | 100%           |
| 28401   | Refacciones y accesorios menores de equipo de cómputo                            | 3,973.73               | 63,478.42                   | 67,452.15                | 67,452.15                   | 69,249.65                | 0.00         | 100%           |
| 286   | Refacciones y accesorios menores de equipo de transporte                         | 4,537.05               | 221,498.12                  | 226,035.17               | 226,035.17                  | 226,035.17               | 0.00         | 100%           |
| 28601   | Refacciones y accesorios menores de equipo de transporte                         | 4,537.05               | 221,498.12                  | 226,035.17               | 226,035.17                  | 226,035.17               | 0.00         | 100%           |
| 289   | Refacciones y accesorios menores Otros Bienes                                    | 25,965.82              | -25,965.82                  | 0.00                     | 0.00                        | 0.00                     | 0.00         | 0.00%          |
| 28901   | Refacciones y accesorios menores Otros Bienes                                    | 25,965.82              | -25,965.82                  | 0.00                     | 0.00                        | 0.00                     | 0.00         | 0.00%          |
| 3000  | Servicios generales  | 2,935,327.01           | 6,878,122.78                | 9,813,449.79             | 8,172,291.29                | 8,117,983.08             | 1,641,158.50 | 83%            |
| 3100  | Servicios básicos  | 156,000.00             | 17,150.99                   | 173,150.99               | 173,150.99                  | 173,150.99               | 0.00         | 100%           |
| 311   | Energía eléctrica  | 90,000.00              | -4,166.00                   | 85,834.00                | 85,834.00                   | 85,834.00                | 0.00         | 100%           |
| 31101   | Energía eléctrica  | 90,000.00              | -4,166.00                   | 85,834.00                | 85,834.00                   | 85,834.00                | 0.00         | 100%           |
| 313   | Agua   | 18,000.00              | 4,759.00                    | 22,759.00                | 22,759.00                   | 22,759.00                | 0.00         | 100%           |
| 31301   | Agua potable   | 18,000.00              | 4,759.00                    | 22,759.00                | 22,759.00                   | 22,759.00                | 0.00         | 100%           |



| Ejercicio del Presupuesto por Partida / Descripción |  | Egresos Aprobado Anual (1) | Ampliaciones/ (Reducciones) (2) | Egresos Modificado Anual (3)=(1+2) | Egresos Devengado Acumulado (4) | Egresos Pagado Acumulado (5) | Subejercicio (6 = 3-4) | % Avance Anual (7=4/3) |
|---|--|----------------------------|---------------------------------|------------------------------------|---------------------------------|------------------------------|------------------------|------------------------|
| 314   | Teléfono tradicional   | 24,000.00                  | 2,057.61                        | 26,057.61                          | 26,057.61                       | 26,057.61                    | 0.00                   | 100%                   |
| 31401   | Teléfono tradicional   | 24,000.00                  | 2,057.61                        | 26,057.61                          | 26,057.61                       | 26,057.61                    | 0.00                   | 100%                   |
| 318   | Servicios de telecomunicaciones y Satélites  | 0.00                       | 19,604.00                       | 19,604.00                          | 19,604.00                       | 19,604.00                    | 0.00                   | 100%                   |
| 31001   | Servicios de telecomunicaciones y Satélites  | 0.00                       | 19,604.00                       | 19,604.00                          | 19,604.00                       | 19,604.00                    | 0.00                   | 100%                   |
| 317   | Servicios de acceso a Internet, Redes y Procesamiento de Información                                       | 24,000.00                  | -7,720.00                       | 16,280.00                          | 16,280.00                       | 16,280.00                    | 0.00                   | 100%                   |
| 31701   | Servicios de Acceso a Internet, Redes y Procesamiento de Información                                       | 24,000.00                  | -7,720.00                       | 16,280.00                          | 16,280.00                       | 16,280.00                    | 0.00                   | 100%                   |
| 318   | Servicios postales y telegráficos  | 0.00                       | 2,616.38                        | 2,616.38                           | 2,616.38                        | 2,616.38                     | 0.00                   | 100%                   |
| 31801   | Servicio postal  | 0.00                       | 2,616.38                        | 2,616.38                           | 2,616.38                        | 2,616.38                     | 0.00                   | 100%                   |
| 3200  | Servicio de arrendamiento  | 924,480.00                 | 39,232.22                       | 963,712.22                         | 963,712.22                      | 963,712.22                   | 0.00                   | 100%                   |
| 322   | Arrendamiento de edificios   | 677,680.00                 | 82,800.00                       | 760,480.00                         | 760,480.00                      | 760,480.00                   | 0.00                   | 100%                   |
| 32201   | Arrendamiento de edificios   | 677,680.00                 | 82,800.00                       | 760,480.00                         | 760,480.00                      | 760,480.00                   | 0.00                   | 100%                   |
| 323   | Arrendamiento de mobiliario y equipo de administración, educacional o recreativo                           | 46,800.00                  | -43,567.78                      | 3,232.22                           | 3,232.22                        | 3,232.22                     | 0.00                   | 100%                   |
| 32301   | Arrendamiento de muebles, maquinaria y equipo  | 46,800.00                  | -43,567.78                      | 3,232.22                           | 3,232.22                        | 3,232.22                     | 0.00                   | 100%                   |
| 3288  | Servicios profesionales, científicos, técnicos y otros servicios   | 566,736.88                 | 3,616,848.04                    | 4,183,584.73                       | 5,142,426.23                    | 5,142,426.23                 | 1,941,158.50           | 123%                   |
| 331   | Servicios legales, de contabilidad, auditorías y relacionados  | 483,368.40                 | 489,238.95                      | 972,607.35                         | 963,607.36                      | 963,607.36                   | 0.00                   | 100%                   |
| 33101   | Servicios legales, de contabilidad, auditorías y relacionados  | 483,368.40                 | 489,238.95                      | 972,607.35                         | 963,607.36                      | 963,607.36                   | 0.00                   | 100%                   |
| 333   | Servicios de consultoría en tecnologías de la información  | 0.00                       | 1,209.00                        | 1,209.00                           | 1,209.00                        | 1,209.00                     | 0.00                   | 100%                   |
| 33301   | Servicios de Informática   | 0.00                       | 1,209.00                        | 1,209.00                           | 1,209.00                        | 1,209.00                     | 0.00                   | 100%                   |
| 334   | Servicios de capacitación  | 14,240.13                  | 174,759.69                      | 188,999.82                         | 188,999.82                      | 188,999.82                   | 0.00                   | 100%                   |
| 33401   | Servicios de capacitación  | 14,240.13                  | 174,759.69                      | 188,999.82                         | 188,999.82                      | 188,999.82                   | 0.00                   | 100%                   |
| 336   | Servicios de apoyo administrativo, trasporte, fotocopiado e impresiones                                    | 0.00                       | 46,699.37                       | 46,699.37                          | 46,699.37                       | 46,699.37                    | 0.00                   | 100%                   |
| 33600   | Servicio de Fotocopiado en las instalaciones   | 0.00                       | 46,699.37                       | 46,699.37                          | 46,699.37                       | 46,699.37                    | 0.00                   | 100%                   |
| 338   | Servicios Profesionales, Científicos y Técnicos Integrales   | 469,128.16                 | 5,113,941.02                    | 5,583,069.18                       | 3,941,910.68                    | 3,941,910.68                 | 1,641,158.50           | 70%                    |
| 33801   | Servicios Profesionales, Científicos y Técnicos Integrales   | 469,128.16                 | 5,113,941.02                    | 5,583,069.18                       | 3,941,910.68                    | 3,941,910.68                 | 1,641,158.50           | 70%                    |
| 3408  | Servicios financieros, bancarios y comerciales   | 79,800.00                  | 15,341.99                       | 95,141.99                          | 95,141.99                       | 95,141.99                    | 0.00                   | 100%                   |
| 341   | Servicios financieros y bancarios  | 4,800.00                   | 6,634.36                        | 11,434.36                          | 11,434.36                       | 11,434.36                    | 0.00                   | 100%                   |
| 34101   | Servicios financieros y bancarios  | 4,800.00                   | 6,634.36                        | 11,434.36                          | 11,434.36                       | 11,434.36                    | 0.00                   | 100%                   |
| 345   | Seguros de bienes patrimoniales  | 75,000.00                  | 8,907.63                        | 83,907.63                          | 83,907.63                       | 83,907.63                    | 0.00                   | 100%                   |
| 34501   | Seguros de bienes patrimoniales  | 75,000.00                  | 8,907.63                        | 83,907.63                          | 83,907.63                       | 83,907.63                    | 0.00                   | 100%                   |
| 347   | Peajes y maniobras   | 0.00                       | 0.00                            | 0.00                               | 0.00                            | 0.00                         | 0.00                   | 000%                   |
| 34701   | Peajes y maniobras   | 0.00                       | 0.00                            | 0.00                               | 0.00                            | 0.00                         | 0.00                   | 000%                   |
| 3500  | Servicios de mantenimiento y conservación e instalación  | 242,948.32                 | 371,086.52                      | 614,034.84                         | 614,026.94                      | 608,478.73                   | 0.00                   | 100%                   |
| 351   | Conservación y mantenimiento menor de inmuebles  | 0.00                       | 21,131.33                       | 21,131.33                          | 21,131.33                       | 21,131.33                    | 0.00                   | 100%                   |
| 35101   | Mantenimiento y conservación de inmuebles  | 0.00                       | 21,131.33                       | 21,131.33                          | 21,131.33                       | 21,131.33                    | 0.00                   | 100%                   |
| 352   | Instalación, reparación y mantenimiento de mobiliario y equipo de administración, educacional o recreativo | 0.00                       | 4,406.00                        | 4,406.00                           | 4,406.00                        | 4,406.00                     | 0.00                   | 100%                   |
| 35201   | Mantenimiento y conservación de mobiliario y equipo  | 0.00                       | 4,406.00                        | 4,406.00                           | 4,406.00                        | 4,406.00                     | 0.00                   | 100%                   |
| 353   | Instalación, reparación y mantenimiento de equipo de computo u procesamiento de información                | 0.00                       | 12,158.60                       | 12,158.60                          | 12,158.60                       | 12,158.60                    | 0.00                   | 100%                   |
| 35301   | Instalaciones  | 0.00                       | 12,158.60                       | 12,158.60                          | 12,158.60                       | 12,158.60                    | 0.00                   | 100%                   |
| 35302   | Mantenimiento y conservación de bienes informáticos  | 0.00                       | 0.00                            | 0.00                               | 0.00                            | 0.00                         | 0.00                   | 000%                   |
| 358   | Reparación y mantenimiento de equipo de transporte   | 80,000.00                  | 320,202.41                      | 400,202.41                         | 400,202.41                      | 395,524.20                   | 0.00                   | 100%                   |
| 35801   | Mantenimiento de equipo de transporte  | 80,000.00                  | 320,202.41                      | 400,202.41                         | 400,202.41                      | 395,524.20                   | 0.00                   | 100%                   |
| 357   | Instalación, reparación y mantenimiento de maquinaria, otros servicios e instalaciones                     | 0.00                       | 8,102.60                        | 8,102.60                           | 8,102.60                        | 8,102.60                     | 0.00                   | 100%                   |
| 35701   | Mantenimiento y conservación de maquinaria y equipo  | 0.00                       | 8,102.60                        | 8,102.60                           | 8,102.60                        | 8,102.60                     | 0.00                   | 100%                   |
| 358   | Servicios de limpieza y manejo de desechos   | 162,948.32                 | 5,885.88                        | 168,834.20                         | 168,826.00                      | 167,156.98                   | 0.00                   | 100%                   |
| 35801   | Servicios de limpieza y manejo de desechos   | 162,948.32                 | -1,874.32                       | 161,074.00                         | 161,066.00                      | 161,066.00                   | 0.00                   | 100%                   |
| 35802   | Servicios de jardinería y irrigación   | 0.00                       | 6,960.00                        | 6,960.00                           | 6,960.00                        | 6,090.98                     | 0.00                   | 100%                   |
| 3700  | Servicios de traslado y viáticos   | 295,370.00                 | 544,670.42                      | 749,440.42                         | 749,440.42                      | 749,440.42                   | 0.00                   | 100%                   |
| 371   | Pasajes aéreos   | 20,000.00                  | 107,615.61                      | 127,615.61                         | 127,615.61                      | 127,615.61                   | 0.00                   | 100%                   |
| 37101   | Pasajes aéreos   | 20,000.00                  | 107,615.61                      | 127,615.61                         | 127,615.61                      | 127,615.61                   | 0.00                   | 100%                   |
| 373   | Pasajes terrestres   | 0.00                       | 17,407.49                       | 17,407.49                          | 17,407.49                       | 17,407.49                    | 0.00                   | 100%                   |
| 37301   | Pasajes terrestres   | 0.00                       | 17,407.49                       | 17,407.49                          | 17,407.49                       | 17,407.49                    | 0.00                   | 100%                   |
| 375   | Viáticos en el país  | 147,850.00                 | 414,320.00                      | 562,070.00                         | 562,070.00                      | 562,070.00                   | 0.00                   | 100%                   |
| 37501   | Viáticos en el país  | 80,850.00                  | 383,720.00                      | 464,570.00                         | 464,570.00                      | 464,570.00                   | 0.00                   | 100%                   |
| 37502   | Gastos de comida   | 67,000.00                  | 30,500.00                       | 97,500.00                          | 97,500.00                       | 97,500.00                    | 0.00                   | 100%                   |
| 378   | Viáticos en el extranjero  | 29,520.00                  | -29,520.00                      | 0.00                               | 0.00                            | 0.00                         | 0.00                   | 000%                   |
| 37801   | Viáticos en el extranjero  | 29,520.00                  | -29,520.00                      | 0.00                               | 0.00                            | 0.00                         | 0.00                   | 000%                   |
| 379   | Servicios Integrales de Traslado y Viáticos  | 0.00                       | 4,711.32                        | 4,711.32                           | 4,711.32                        | 4,711.32                     | 0.00                   | 100%                   |
| 37901   | Servicios Integrales de Traslado y Viáticos  | 0.00                       | 4,711.32                        | 4,711.32                           | 4,711.32                        | 4,711.32                     | 0.00                   | 100%                   |
| 379   | Otros servicios de traslado y hospedaje  | 6,000.00                   | 29,636.00                       | 37,636.00                          | 37,636.00                       | 37,636.00                    | 0.00                   | 100%                   |
| 37901   | Ciudad   | 6,000.00                   | 29,636.00                       | 37,636.00                          | 37,636.00                       | 37,636.00                    | 0.00                   | 100%                   |
| 3800  | Servicios oficiales  | 0.00                       | 8,495.50                        | 8,495.50                           | 8,495.50                        | 8,495.50                     | 0.00                   | 100%                   |
| 381   | Gastos de Ceremonial   | 0.00                       | 8,495.50                        | 8,495.50                           | 8,495.50                        | 8,495.50                     | 0.00                   | 100%                   |

| Ejercicio del Presupuesto por Partida / Descripción |   | Egresos Aprobado Anual<br>(1) | Ampliaciones/Reducciones<br>(2) | Egresos Modificado Anual<br>(1+2) | Egresos Devengado Acumulado<br>(3) | Egresos Pagado Acumulado<br>(4) | Subejercicio<br>(5=3-4) | % Avance Anual<br>(6=4/3) |
|---|---|-------------------------------|---------------------------------|-----------------------------------|------------------------------------|---------------------------------|-------------------------|---------------------------|
| 38131   | Gastos de Cemental  | 0.00                          | 8,495.50                        | 8,495.50                          | 8,495.50                           | 8,495.50                        | 0.00                    | 100%                      |
| 383   | Congresos y convenciones                                    | 0.00                          | 1,044.00                        | 1,044.00                          | 1,044.00                           | 1,044.00                        | 0.00                    | 100%                      |
| 38331   | Congresos y convenciones                                    | 0.00                          | 1,044.00                        | 1,044.00                          | 1,044.00                           | 1,044.00                        | 0.00                    | 100%                      |
| 3900  | Otros servicios generales                                   | 360,000.00                    | 84,653.00                       | 424,653.00                        | 424,653.00                         | 375,493.00                      | 0.00                    | 100%                      |
| 392   | Impuestos y derechos  | 0.00                          | 7,238.00                        | 7,238.00                          | 7,238.00                           | 7,238.00                        | 0.00                    | 100%                      |
| 39231   | Impuestos y derechos  | 0.00                          | 7,238.00                        | 7,238.00                          | 7,238.00                           | 7,238.00                        | 0.00                    | 100%                      |
| 396   | Otros gastos por responsabilidades                          | 0.00                          | 1,727.00                        | 1,727.00                          | 1,727.00                           | 1,727.00                        | 0.00                    | 100%                      |
| 39631   | Otros gastos por responsabilidades                          | 0.00                          | 1,727.00                        | 1,727.00                          | 1,727.00                           | 1,727.00                        | 0.00                    | 100%                      |
| 398   | Impuesto Sobre Nomina                                       | 360,000.00                    | 55,688.00                       | 415,688.00                        | 415,688.00                         | 395,528.00                      | 0.00                    | 100%                      |
| 39831   | Impuesto Sobre Nomina                                       | 360,000.00                    | 55,688.00                       | 415,688.00                        | 415,688.00                         | 395,528.00                      | 0.00                    | 100%                      |
| 5000  | Bienes muebles, intangibles e intangibles                   | 0.00                          | 924,419.93                      | 924,419.93                        | 924,419.93                         | 924,419.93                      | 0.00                    | 100%                      |
| 5100  | Mobiliario y equipo de administración                       | 0.00                          | 677,021.24                      | 677,021.24                        | 677,021.24                         | 677,021.24                      | 0.00                    | 100%                      |
| 511   | Muebles de Oficina y Estantería                             | 0.00                          | 43,699.80                       | 43,699.80                         | 43,699.80                          | 43,699.80                       | 0.00                    | 100%                      |
| 51131   | Muebles de Oficina y Estantería                             | 0.00                          | 43,699.80                       | 43,699.80                         | 43,699.80                          | 43,699.80                       | 0.00                    | 100%                      |
| 512   | Muebles, Excepto de Oficina y Estantería                    | 0.00                          | 28,993.04                       | 28,993.04                         | 28,993.04                          | 28,993.04                       | 0.00                    | 100%                      |
| 51231   | Muebles, Excepto de Oficina y Estantería                    | 0.00                          | 28,993.04                       | 28,993.04                         | 28,993.04                          | 28,993.04                       | 0.00                    | 100%                      |
| 515   | Equipo de cómputo y tecnologías de la información           | 0.00                          | 595,928.40                      | 595,928.40                        | 595,928.40                         | 595,928.40                      | 0.00                    | 100%                      |
| 51531   | Bienes Informáticos   | 0.00                          | 595,928.40                      | 595,928.40                        | 595,928.40                         | 595,928.40                      | 0.00                    | 100%                      |
| 519   | Otros Mobiliarios y Equipo de Administración                | 0.00                          | 4,400.00                        | 4,400.00                          | 4,400.00                           | 4,400.00                        | 0.00                    | 100%                      |
| 51931   | Otros Mobiliarios y Equipo de Administración                | 0.00                          | 4,400.00                        | 4,400.00                          | 4,400.00                           | 4,400.00                        | 0.00                    | 100%                      |
| 5200  | Mobiliario y equipo educación y recreativo                  | 0.00                          | 16,799.12                       | 16,799.12                         | 16,799.12                          | 16,799.12                       | 0.00                    | 100%                      |
| 521   | Equipos y aparatos audiovisuales                            | 0.00                          | 16,799.12                       | 16,799.12                         | 16,799.12                          | 16,799.12                       | 0.00                    | 100%                      |
| 52131   | Equipos y aparatos audiovisuales                            | 0.00                          | 16,799.12                       | 16,799.12                         | 16,799.12                          | 16,799.12                       | 0.00                    | 100%                      |
| 5600  | Mecánica y Otros Equipos y Herramientas                     | 0.00                          | 230,599.57                      | 230,599.57                        | 230,599.57                         | 230,599.57                      | 0.00                    | 100%                      |
| 564   | Sistemas de Aire Acondicionado, Calefacción y Refrigeración | 0.00                          | 75,113.17                       | 75,113.17                         | 75,113.17                          | 75,113.17                       | 0.00                    | 100%                      |
| 56431   | Sistemas de Aire Acondicionado, Calefacción y Refrigeración | 0.00                          | 75,113.17                       | 75,113.17                         | 75,113.17                          | 75,113.17                       | 0.00                    | 100%                      |
| 590   | Equipo de Generación Eléctrica Aparatos y Acc               | 0.00                          | 155,486.40                      | 155,486.40                        | 155,486.40                         | 155,486.40                      | 0.00                    | 100%                      |
| 59031   | Equipo de Generación Eléctrica Aparatos y Acc               | 0.00                          | 155,486.40                      | 155,486.40                        | 155,486.40                         | 155,486.40                      | 0.00                    | 100%                      |
| Total del Gasto                                     |   | 22,028,246.50                 | 9,463,685.43                    | 31,491,932.93                     | 29,890,773.53                      | 29,785,273.37                   | 1,641,158.58            | 100%                      |

Mtra. Karina Elizabeth Hernández Navarro  
Directora de Administración y Finanzas

Dra. Perla Patricia Aída Lara  
Procuradora Ambiental del Estado de Sonora



**PROCURADURIA AMBIENTAL DEL ESTADO DE SONORA**  
**Estado Analítico del Ejercicio de Presupuesto de Egresos- Detallado - LDF**  
**(Clasificación de Servicios Personales por Categoría)**  
**Del 01 de Enero al 31 de Diciembre de 2024**  
**(PESOS)**

| Concepto (c)  | Egresos       |                                |               |               |               | Subejercicio (e) |
|---|---------------|--------------------------------|---------------|---------------|---------------|------------------|
|   | Aprobado (d)  | Ampliaciones/<br>(Reducciones) | Modificado    | Devengado     | Pagado        |                  |
| <b>I. Gasto No Etiquetado (I=A+B+C+D+E+F)</b>   | 18,512,990.27 | 457,253.48                     | 18,970,243.75 | 18,970,243.75 | 18,960,663.30 |                  |
| A. Personal Administrativo y de Servicio Público  | 18,512,990.27 | 457,253.48                     | 18,970,243.75 | 18,970,243.75 | 18,960,663.30 |                  |
| B. Magisterio   |               |                                |               |               |               |                  |
| C. Servicios de Salud (C=c1+c2)   |               |                                |               |               |               |                  |
| c1) Personal Administrativo   |               |                                |               |               |               |                  |
| c2) Personal Médico, Paramédico y afín  |               |                                |               |               |               |                  |
| D. Seguridad Pública  |               |                                |               |               |               |                  |
| E. Gastos asociados a la implementación de nuevas leyes federales o reformas a las mismas (E = e1 + e2) |               |                                |               |               |               |                  |
| e1) Nombre del Programa o Ley 1   |               |                                |               |               |               |                  |
| e2) Nombre del Programa o Ley 2   |               |                                |               |               |               |                  |
| F. Sentencias laborales definitivas   |               |                                |               |               |               |                  |
| <b>II. Gasto Etiquetado (II=A+B+C+D+E+F)</b>  |               |                                |               |               |               |                  |
| A. Personal Administrativo y de Servicio Público  |               |                                |               |               |               |                  |
| B. Magisterio   |               |                                |               |               |               |                  |
| C. Servicios de Salud (C=c1+c2)   |               |                                |               |               |               |                  |
| c1) Personal Administrativo   |               |                                |               |               |               |                  |
| c2) Personal Médico, Paramédico y afín  |               |                                |               |               |               |                  |
| D. Seguridad Pública  |               |                                |               |               |               |                  |
| E. Gastos asociados a la implementación de nuevas leyes federales o reformas a las mismas (E = e1 + e2) |               |                                |               |               |               |                  |
| e1) Nombre del Programa o Ley 1   |               |                                |               |               |               |                  |
| e2) Nombre del Programa o Ley 2   |               |                                |               |               |               |                  |
| F. Sentencias laborales definitivas   |               |                                |               |               |               |                  |
| <b>III. Total del Gasto en Servicios Personales (III = I + II)</b>                                      | 18,512,990.27 | 457,253.48                     | 18,970,243.75 | 18,970,243.75 | 18,960,663.30 |                  |


Mtra. Karina Elizabeth Hernández Navarro  
 Directora de Administración y Finanzas


Dra. Perla Patricia Alvarado Lara  
 Procuradora Ambiental del Estado de Sonora

**PROCURADURIA AMBIENTAL DEL ESTADO DE SONORA**  
**Conciliación entre los Egresos Presupuestarios y los Gastos Contables**  
**Al 31 DE DICIEMBRE DE 2024**

(Cifras en Pesos)

| Concepto   |                      |
|--|----------------------|
| <b>1. Total de Egresos Presupuestarios</b>                               | <b>29,850,773.53</b> |
| <b>2. Menos Egresos Presupuestarios No Contables</b>                     |                      |
| Materias Primas y Materiales de Producción y Comercialización            | 924,419.93           |
| Materiales y Suministros   |                      |
| Mobiliario y Equipo de Administración                                    | 677,021.24           |
| Mobiliario y Equipo Educativo y Recreativo                               | 16,799.12            |
| Equipo e Instrumental Médico y de Laboratorio                            |                      |
| Vehículos y Equipo de Transporte   |                      |
| Equipo de Defensa y Seguridad  |                      |
| Maquinaria, Otros Equipos y Herramientas                                 | 230,599.57           |
| Archivos Biológicos  |                      |
| Bienes Inmuebles   |                      |
| Activos Intangibles  |                      |
| Obra Pública en Bienes de Dominio Público                                |                      |
| Obra Pública en Bienes Propios   |                      |
| Adones y Participaciones de Capital                                      |                      |
| Compra de Títulos y Valores  |                      |
| Concesión de Préstamos   |                      |
| Inversiones en Fideicomisos, Mandatos y Otros Análogos                   |                      |
| Provisiones para Contingencias y Otras Erogaciones Especiales            |                      |
| Armonización de la Deuda Pública   |                      |
| Adeudos de Ejercicios Fiscales Anteriores (ADEFAS)                       |                      |
| Otros Egresos Presupuestales No Contables                                |                      |
| <b>3. Más Gastos Contables No Presupuestarios</b>                        |                      |
| Estimaciones, Depreciaciones, Deterioros, Obsolescencia y Amortizaciones | 251,030.89           |
| Provisiones  | 251,030.89           |
| Disminución de Inventarios   |                      |
| Otros Gastos   |                      |
| Inversión Pública no Capitalizable                                       |                      |
| Materiales y Suministros   |                      |
| Otros Gastos Contables No Presupuestales                                 |                      |
| <b>4. Total de Gasto Contable (4= 1 - 2 + 3)</b>                         | <b>29,177,384.49</b> |

  
Mtra. Karina Elizabeth Hernández Navarro  
Directora de Administración y Finanzas

  
Dra. Perla Patricia Alday Lara  
Procuradora Ambiental del Estado de Sonora




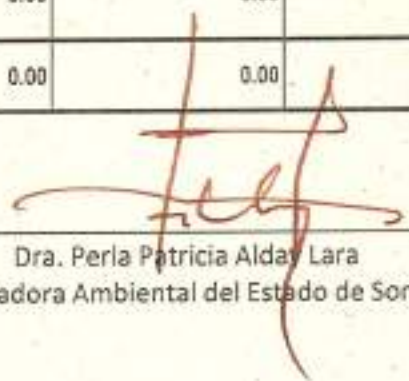
PROCURADURIA AMBIENTAL DEL ESTADO DE SONORA

Endeudamiento Neto

Del 01 de Enero al 31 de Diciembre de 2024

| Identificación del crédito o Instrumento | Contratación / Colocación | Amortización | Endeudamiento Neto |
|--|---------------------------|--------------|--------------------|
|  | A                         | B            | C=A-B              |
| <b>Créditos Bancarios</b>                |                           |              |                    |
| NADA QUE INFORMAR EN ESTE FORMATO        |                           |              | 0.00               |
| Total Créditos Bancarios                 | 0.00                      | 0.00         | 0.00               |
| <b>Otros Instrumentos de Deuda</b>       |                           |              |                    |
| Total Otros Instrumentos de Deuda        | 0.00                      | 0.00         | 0.00               |
| <b>TOTAL</b>                             | <b>0.00</b>               | <b>0.00</b>  | <b>0.00</b>        |

  
 Mtra. Karina Elizabeth Hernández Navarro  
 Directora de Administración y Finanzas

  
 Dra. Perla Patricia Alday Lara  
 Procuradora Ambiental del Estado de Sonora


PROCURADURIA AMBIENTAL DEL ESTADO DE SONORA

Intereses de la Deuda

Del 01 de Enero al 31 de Diciembre de 2024

| Identificación del crédito o Instrumento    | Devengado | Pagado |
|---|-----------|--------|
| Créditos Bancarios                          |           |        |
| NADA QUE INFORMAR EN ESTE FORMATO           |           |        |
| Total de Intereses Créditos Bancarios       | 0.00      | 0.00   |
| Otros Instrumentos de Deuda                 |           |        |
| Total Intereses Otros Instrumentos de Deuda | 0.00      | 0.00   |
| TOTAL                                       | 0.00      | 0.00   |

  
Mtra. Karina Elizabeth Hernández Navarro  
Directora de Administración y Finanzas

  
Dra. Perla Patricia Aday Lara  
Procuradora Ambiental del Estado de Sonora



**PROCURADURIA AMBIENTAL DEL ESTADO DE SONORA**  
**Gasto Por Categoría Programática**  
**Del 01 de Enero al 31 de Diciembre de 2024**

| Concepto   | Egresos Aprobado Anual<br>(1) | Ampliaciones/<br>(Reducciones)<br>(2) | Egresos Modificado Anual<br>(3=1+2) | Egresos Devengado Anual<br>(4) | Egresos Pagado Anual<br>(5) | Subejercicio<br>(6 = 3 - 4) |
|--|-------------------------------|---------------------------------------|-------------------------------------|--------------------------------|-----------------------------|-----------------------------|
| <b>Programas</b>   |                               |                                       |                                     |                                |                             |                             |
| Subsidios: Sector Social y Privado o Estados y Municipios                  | 0                             | 0                                     | 0                                   | 0                              | 0                           | 0                           |
| Sujetos a Reglas de Operación  |                               |                                       | 0                                   |                                |                             | 0                           |
| Otros Subsidios  |                               |                                       | 0                                   |                                |                             | 0                           |
| Desempeño de las Funciones:  | 22,028,247                    | 9,463,685                             | 31,491,932                          | 29,650,774                     | 29,785,273                  | 1,641,159                   |
| Prestación de Servicios Públicos   | 22,028,247                    | 9,463,685                             | 31,491,932                          | 29,650,774                     | 29,785,273                  | 1,641,159                   |
| Provisión de Bienes Públicos   |                               |                                       | 0                                   |                                |                             | 0                           |
| Planación, Seguimiento y Evaluación de Políticas Públicas                  |                               |                                       | 0                                   |                                |                             | 0                           |
| Promoción y Fomento  |                               |                                       | 0                                   |                                |                             | 0                           |
| Regulación y Supervisión   |                               |                                       | 0                                   |                                |                             | 0                           |
| Funciones de las Fuerzas Armadas (Únicamente el Gobierno Federal)          |                               |                                       | 0                                   |                                |                             | 0                           |
| Específicos  |                               |                                       | 0                                   |                                |                             | 0                           |
| Proyectos de inversión   |                               |                                       | 0                                   |                                |                             | 0                           |
| Administrativos y de Apoyos  | 0                             | 0                                     | 0                                   | 0                              | 0                           | 0                           |
| Apoyo al Proceso Presupuestario y para Mejorar la Eficiencia Institucional |                               |                                       | 0                                   |                                |                             | 0                           |
| Apoyo a la Función Pública y al Mejoramiento de la Gestión                 |                               |                                       | 0                                   |                                |                             | 0                           |
| Operaciones Ajenas   |                               |                                       | 0                                   |                                |                             | 0                           |
| Compromisos  | 0                             | 0                                     | 0                                   | 0                              | 0                           | 0                           |
| Obligaciones de Cumplimiento de Resolución Jurisdiccional                  |                               |                                       | 0                                   |                                |                             | 0                           |
| Desastres Naturales  |                               |                                       | 0                                   |                                |                             | 0                           |
| Obligaciones   | 0                             | 0                                     | 0                                   | 0                              | 0                           | 0                           |
| Pensiones y Jubilaciones   |                               |                                       | 0                                   |                                |                             | 0                           |
| Aportaciones a la Seguridad Social   |                               |                                       | 0                                   |                                |                             | 0                           |
| Aportaciones a Fondos de Estabilización                                    |                               |                                       | 0                                   |                                |                             | 0                           |
| Aportaciones a Fondos de Inversión y Reestructura de Pensiones             |                               |                                       | 0                                   |                                |                             | 0                           |
| Programas de gasto Federalizado ( Gobierno Federal)                        | 0                             | 0                                     | 0                                   | 0                              | 0                           | 0                           |
| Gasto Federalizado   |                               |                                       | 0                                   |                                |                             | 0                           |
| Participaciones a Entidades Federativas y Municipios                       |                               |                                       | 0                                   |                                |                             | 0                           |
| Costo Financiero, Deuda o Apoyo a Deudores y Ahorradores de la Banca       |                               |                                       | 0                                   |                                |                             | 0                           |
| Adeudos de Ejercicios Fiscales Anteriores                                  |                               |                                       | 0                                   |                                |                             | 0                           |
| <b>Total del Gasto</b>   | <b>22,028,247</b>             | <b>9,463,685</b>                      | <b>31,491,932</b>                   | <b>29,650,774</b>              | <b>29,785,273</b>           | <b>1,641,159</b>            |

Mtra. Karina Elizabeth Hernández Navarro  
 Directora de Administración y Finanzas

Dra. Perla Patricia Alday Lara  
 Procuradora Ambiental del Estado de Sonora


PROCURADURIA AMBIENTAL DEL ESTADO DE SONORA  
Gastos por proyectos de Inversión  
Del 01 de Enero al 31 de Diciembre de 2024


| GASTO DE INVERSION EJERCIDO:      |               |                     |
|-----------------------------------|---------------|---------------------|
| NOMBRE DEL PROYECTO               | MONTO EROGADO | ORIGEN DEL RECURSO* |
| NADA QUE INFORMAR EN ESTE FORMATO |               |                     |

\* Se deberán informar con todas las fuentes del recurso.

Ya sean obras con Recurso Federal, Recurso Estatal e Ingresos Propios del ente Público.

\*Bajo protesta de decir verdad declaramos que los Estados Financieros y sus Notas, son razonablemente correctos y son responsabilidad del emisor"

  
Mtra. Karina Elizabeth Hernández Navarro  
Directora de Administración y Finanzas

  
Dra. Perla Patricia Aday Lara  
Procuradora Ambiental del Estado de Sonora







Matriz de Indicadores para Resultados (2024)

| Resumen narrativo (Objetivos)   | Indicadores   |                                     | Avance  |   |   |   |   | Medio Anual (2)   | % de Avance (1)(2)  | Línea Base (año base)   | Sentido   | Frecuencia  | Medios de verificación (Fuentes)  | Supuestos |
|---|---|-------------------------------------|---|---|---|---|---|---|---|---|---|---|---|-----------|
|   | Nombre  | Unidad de medida                    | Fórmula   | I   | II  | III   | IV  |   |   |   |   |   |   |           |
| <p>Se debe contar para el Informe Anual del Programa Subsectorial de las Mochas Programadas de cada indicador. Ver formato en <a href="https://sedeccia.gob.gt/">https://sedeccia.gob.gt/</a> en la carpeta subcarpeta programacion/indicadores de apoyo/formatos/inf</p> | <p>Se debe contar para el Informe Anual del Programa Subsectorial de las Mochas Programadas de cada indicador. Ver formato en <a href="https://sedeccia.gob.gt/">https://sedeccia.gob.gt/</a> en la carpeta subcarpeta programacion/indicadores de apoyo/formatos/inf</p> | <p>Unidad de Mochas Programadas</p> | <p>Se debe contar para el Informe Anual del Programa Subsectorial de las Mochas Programadas de cada indicador. Ver formato en <a href="https://sedeccia.gob.gt/">https://sedeccia.gob.gt/</a> en la carpeta subcarpeta programacion/indicadores de apoyo/formatos/inf</p> | <p>Se debe contar para el Informe Anual del Programa Subsectorial de las Mochas Programadas de cada indicador. Ver formato en <a href="https://sedeccia.gob.gt/">https://sedeccia.gob.gt/</a> en la carpeta subcarpeta programacion/indicadores de apoyo/formatos/inf</p> | <p>Se debe contar para el Informe Anual del Programa Subsectorial de las Mochas Programadas de cada indicador. Ver formato en <a href="https://sedeccia.gob.gt/">https://sedeccia.gob.gt/</a> en la carpeta subcarpeta programacion/indicadores de apoyo/formatos/inf</p> | <p>Se debe contar para el Informe Anual del Programa Subsectorial de las Mochas Programadas de cada indicador. Ver formato en <a href="https://sedeccia.gob.gt/">https://sedeccia.gob.gt/</a> en la carpeta subcarpeta programacion/indicadores de apoyo/formatos/inf</p> | <p>Se debe contar para el Informe Anual del Programa Subsectorial de las Mochas Programadas de cada indicador. Ver formato en <a href="https://sedeccia.gob.gt/">https://sedeccia.gob.gt/</a> en la carpeta subcarpeta programacion/indicadores de apoyo/formatos/inf</p> | <p>Se debe contar para el Informe Anual del Programa Subsectorial de las Mochas Programadas de cada indicador. Ver formato en <a href="https://sedeccia.gob.gt/">https://sedeccia.gob.gt/</a> en la carpeta subcarpeta programacion/indicadores de apoyo/formatos/inf</p> | <p>Se debe contar para el Informe Anual del Programa Subsectorial de las Mochas Programadas de cada indicador. Ver formato en <a href="https://sedeccia.gob.gt/">https://sedeccia.gob.gt/</a> en la carpeta subcarpeta programacion/indicadores de apoyo/formatos/inf</p> | <p>Se debe contar para el Informe Anual del Programa Subsectorial de las Mochas Programadas de cada indicador. Ver formato en <a href="https://sedeccia.gob.gt/">https://sedeccia.gob.gt/</a> en la carpeta subcarpeta programacion/indicadores de apoyo/formatos/inf</p> | <p>Se debe contar para el Informe Anual del Programa Subsectorial de las Mochas Programadas de cada indicador. Ver formato en <a href="https://sedeccia.gob.gt/">https://sedeccia.gob.gt/</a> en la carpeta subcarpeta programacion/indicadores de apoyo/formatos/inf</p> | <p>Se debe contar para el Informe Anual del Programa Subsectorial de las Mochas Programadas de cada indicador. Ver formato en <a href="https://sedeccia.gob.gt/">https://sedeccia.gob.gt/</a> en la carpeta subcarpeta programacion/indicadores de apoyo/formatos/inf</p> | <p>Se debe contar para el Informe Anual del Programa Subsectorial de las Mochas Programadas de cada indicador. Ver formato en <a href="https://sedeccia.gob.gt/">https://sedeccia.gob.gt/</a> en la carpeta subcarpeta programacion/indicadores de apoyo/formatos/inf</p> |           |


*[Handwritten signature]*


66



**PROCURADURIA AMBIENTAL DEL ESTADO DE SONORA**  
**Indicadores de Postura Fiscal**  
**Del 01 de Enero al 31 de Diciembre de 2024**  
**(Cifras en Pesos)**

| Concepto  | Estimado/Aprobado        | Devengado        | Recaudado/Pagado        |
|---|--------------------------|------------------|-------------------------|
| I. Ingresos Presupuestarios                                   | 22,028,246.60            | 31,491,932.03    | 31,491,932.03           |
| 1. Ingresos Gobierno de la Entidad Federativa                 |                          |                  |                         |
| 2. Ingresos Sector Paraestatal                                | 22,028,246.60            | 31,491,932.03    | 31,491,932.03           |
| II. Egresos Presupuestarios                                   | 22,028,246.60            | 29,850,773.53    | 29,785,273.37           |
| 3. Egresos del Gobierno de la Entidad Federativa              |                          |                  |                         |
| 4. Egresos del Sector Paraestatal                             | 22,028,246.60            | 29,850,773.53    | 29,785,273.37           |
| III. Balance Presupuestario (Superávit o Déficit) (III= I-II) | 0.00                     | 1,641,158.50     | 1,706,658.66            |
| <b>Concepto</b>   | <b>Estimado/Aprobado</b> | <b>Devengado</b> | <b>Recaudado/Pagado</b> |
| III. Balance Presupuestario (Superávit o Déficit)             | 0.00                     | 1,641,158.50     | 1,706,658.66            |
| IV. Intereses, Comisiones y Gastos de la Deuda                |                          |                  |                         |
| V. Balance Primario (superávit o Déficit) (V= III+IV)         | 0.00                     | 1,641,158.50     | 1,706,658.66            |
| <b>Concepto</b>   | <b>Estimado/Aprobado</b> | <b>Devengado</b> | <b>Recaudado/Pagado</b> |
| A. Financiamiento   |                          |                  |                         |
| B. Amortización de la Deuda                                   |                          |                  |                         |
| C. Financiamiento Neto  | 0.00                     | 0.00             | 0.00                    |

  
Mtra. Karina Elizabeth Hernández Navarro  
Directora de Administración y Finanzas

  
Dra. Perla Patricia Alday Lara  
Procuradora Ambiental del Estado de Sonora

PROCURADURIA AMBIENTAL DEL ESTADO DE SONORA

Balance Presupuestario - LDF

Del 01 de Enero al 31 de Diciembre de 2024

(PESOS)

| Concepto (c)  | Estimado/<br>Aprobado (d) | Devengado  | Recaudado/<br>Pagado |
|---|---------------------------|------------|----------------------|
| <b>A. Ingresos Totales (A = A1+A2+A3)</b>   | 22,028,247                | 31,491,932 | 31,491,932           |
| A1. Ingresos de Libre Disposición   | 22,028,247                | 31,491,932 | 31,491,932           |
| A2. Transferencias Federales Etiquetadas  | -                         | -          | -                    |
| A3. Financiamiento Neto   | -                         | -          | -                    |
| <b>B. Egresos Presupuestarios (B = B1+B2)</b>   | 22,028,247                | 29,850,774 | 29,785,273           |
| B1. Gasto No Etiquetado (sin incluir Amortización de la Deuda Pública)  | 22,028,247                | 29,850,774 | 29,785,273           |
| B2. Gasto Etiquetado (sin incluir Amortización de la Deuda Pública)   | -                         | -          | -                    |
| <b>C. Remanentes del Ejercicio Anterior (C = C1 + C2)</b>   | -                         | -          | -                    |
| C1. Remanentes de Ingresos de Libre Disposición aplicados en el periodo   | -                         | -          | -                    |
| C2. Remanentes de Transferencias Federales Etiquetadas aplicados en el periodo                                    | -                         | -          | -                    |
| <b>I. Balance Presupuestario (I = A - B + C)</b>  | 0                         | 1,641,159  | 1,706,659            |
| <b>II. Balance Presupuestario sin Financiamiento Neto (II = I - A3)</b>   | 0                         | 1,641,159  | 1,706,659            |
| <b>III. Balance Presupuestario sin Financiamiento Neto y sin Remanentes del Ejercicio Anterior (III = II - C)</b> | 0                         | 1,641,159  | 1,706,659            |

| Concepto   | Aprobado | Devengado | Pagado    |
|--|----------|-----------|-----------|
| <b>E. Intereses, Comisiones y Gastos de la Deuda (E = E1+E2)</b>       | -        | -         | -         |
| E1. Intereses, Comisiones y Gastos de la Deuda con Gasto No Etiquetado | -        | -         | -         |
| E2. Intereses, Comisiones y Gastos de la Deuda con Gasto Etiquetado    | -        | -         | -         |
| <b>IV. Balance Primario (IV = III + E)</b>                             | 0        | 1,641,159 | 1,706,659 |


| Concepto  | Estimado/<br>Aprobado | Devengado | Recaudado/<br>Pagado |
|---|-----------------------|-----------|----------------------|
| <b>F. Financiamiento (F = F1 + F2)</b>  | -                     | -         | -                    |
| F1. Financiamiento con Fuente de Pago de Ingresos de Libre Disposición        | -                     | -         | -                    |
| F2. Financiamiento con Fuente de Pago de Transferencias Federales Etiquetadas | -                     | -         | -                    |
| <b>G. Amortización de la Deuda (G = G1 + G2)</b>                              | -                     | -         | -                    |
| G1. Amortización de la Deuda Pública con Gasto No Etiquetado                  | -                     | -         | -                    |
| G2. Amortización de la Deuda Pública con Gasto Etiquetado                     | -                     | -         | -                    |
| <b>A3. Financiamiento Neto (A3 = F - G)</b>                                   | -                     | -         | -                    |


6



| Concepto  | Estimado/<br>Aprobado | Devengado  | Recaudado/<br>Pagado |
|---|-----------------------|------------|----------------------|
| A1. Ingresos de Libre Disposición   | 22,028,247            | 31,491,932 | 31,491,932           |
| A3.1 Financiamiento Neto con Fuente de Pago de Ingresos de Libre Disposición (A3.1 = F1 - G1) | -                     | -          | -                    |
| F1. Financiamiento con Fuente de Pago de Ingresos de Libre Disposición                        | -                     | -          | -                    |
| G1. Amortización de la Deuda Pública con Gasto No Etiquetado                                  | -                     | -          | -                    |
| B1. Gasto No Etiquetado (sin incluir Amortización de la Deuda Pública)                        | 22,028,247            | 29,850,774 | 29,785,273           |
| C1. Remanentes de Ingresos de Libre Disposición aplicados en el periodo                       | -                     | -          | -                    |
| V. Balance Presupuestario de Recursos Disponibles (V = A1 + A3.1 - B1 + C1)                   | 0                     | 1,641,159  | 1,706,659            |
| VI. Balance Presupuestario de Recursos Disponibles sin Financiamiento Neto (VI = V - A3.1)    | 0                     | 1,641,159  | 1,706,659            |

| Concepto   | Estimado/<br>Aprobado | Devengado | Recaudado/<br>Pagado |
|--|-----------------------|-----------|----------------------|
| A2. Transferencias Federales Etiquetadas   | -                     | -         | -                    |
| A3.2 Financiamiento Neto con Fuente de Pago de Transferencias Federales Etiquetadas (A3.2 = F2 - G2) | -                     | -         | -                    |
| F2. Financiamiento con Fuente de Pago de Transferencias Federales Etiquetadas                        | -                     | -         | -                    |
| G2. Amortización de la Deuda Pública con Gasto Etiquetado  | -                     | -         | -                    |
| B2. Gasto Etiquetado (sin incluir Amortización de la Deuda Pública)                                  | -                     | -         | -                    |
| C2. Remanentes de Transferencias Federales Etiquetadas aplicados en el periodo                       | -                     | -         | -                    |
| VI. Balance Presupuestario de Recursos Etiquetados (VII = A2 + A3.2 - B2 + C2)                       | -                     | -         | -                    |
| VII. Balance Presupuestario de Recursos Etiquetados sin Financiamiento Neto (VII = VI - A3.2)        | -                     | -         | -                    |


  
 Mtra. Karina Elizabeth Hernández Navarro  
 Directora de Administración y Finanzas


  
 Dra. Perla Patricia Alday Lara  
 Procuradora Ambiental del Estado de Sonora

**PROCURADURIA AMBIENTAL DEL ESTADO DE SONORA**  
**Relación de Cuentas Bancarias Productivas Específicas**  
**Del 01 de Enero al 31 de Diciembre de 2024**  
**(Cifras en Pesos)**

| Fondo, Programa o Convenio | Datos de la Cuenta Bancaria |                  |
|----------------------------|-----------------------------|------------------|
|                            | Institución Bancaria        | Número de Cuenta |
| 1 GASTOS DE OPERACIÓN      | BBVA BANCOMER,S.A.          | 0191527886       |
| 2 SUBSIDIO ESTATAL         | BBVA BANCOMER,S.A.          | 0193186148       |
| 3 RECURSOS PROPIOS         | BBVA BANCOMER,S.A.          | 0193327779       |
| 4 CAJA DE AHORRO           | BBVA BANCOMER,S.A.          | 0194548590       |
| 5 CONCENTRADORA DE MULTAS  | BBVA BANCOMER,S.A.          | 0111225650       |
| 6                          |                             |                  |
| 7                          |                             |                  |
| 8                          |                             |                  |
| 9                          |                             |                  |
| 10                         |                             |                  |

\*Bajo protesta de decir verdad declaramos que los Estados Financieros y sus Notas, son razonablemente correctos y son responsabilidad del emisor\*


  
 Mtra. Karina Elizabeth Hernández Navarro  
 Directora de Administración y Finanzas


  
 Dra. Perla Patricia Alcay Lara  
 Procuradora Ambiental del Estado de Sonora

**PROCURADURIA AMBIENTAL DEL ESTADO DE SONORA**  
**Relación de Bienes Muebles e Inmuebles que Componen su Patrimonio**  
**Al 31 DE DICIEMBRE DE 2024**  
**(Cifras en pesos)**

|    | Código                   | Descripción del Bien | Valor en Libros |
|----|--------------------------|----------------------|-----------------|
|    | <b>BIENES MUEBLES</b>    |                      |                 |
| 1  |                          |                      |                 |
| 2  | <b>NO SE PRESENTA</b>    |                      |                 |
| 3  |                          |                      |                 |
| 4  |                          |                      |                 |
| 5  |                          |                      |                 |
| 6  |                          |                      |                 |
| 7  |                          |                      |                 |
| 8  |                          |                      |                 |
|    | <b>BIENES INMUEBLES</b>  |                      |                 |
|    | <b>TERRENOS</b>          |                      |                 |
| 10 |                          |                      |                 |
| 11 |                          |                      |                 |
|    | <b>EDIFICIOS</b>         |                      |                 |
| 12 |                          |                      |                 |
| 13 |                          |                      |                 |
|    | <b>Y DEMAS INMUEBLES</b> |                      |                 |

Bajo protesta de decir verdad declaramos que los Estados Financieros y sus Notas, son razonablemente correctos y son responsabilidad del emisor

  
 Mtra. Karina Elizabeth Hernández Navarro  
 Directora de Administración y Finanzas

  
 Dra. Perla Patricia Alday Lara  
 Procuradora Ambiental del Estado de Sonora



PROCURADURIA AMBIENTAL DEL ESTADO DE SONORA

Relación de esquemas bursátiles y de coberturas financieras

Del 01 de Enero al 31 de Diciembre de 2024

(pesos)

| Identificación del Instrumento        | Colocación | Interés Ganados | Valor Actual |
|---------------------------------------|------------|-----------------|--------------|
|                                       | A          | B               | C=A+B        |
| 1                                     |            |                 |              |
| 2 NADA QUE INFORMAR EN ESTE FORMATO   |            |                 | 0.00         |
| 3                                     |            |                 |              |
| 4                                     |            |                 |              |
| 5                                     |            |                 |              |
| 6                                     |            |                 |              |
| 7                                     |            |                 |              |
| 8                                     |            |                 |              |
| 9                                     |            |                 |              |
| 10                                    |            |                 |              |
| Total                                 | 0.00       | 0.00            | 0.00         |
| Otros Instrumentos de Bursatilización |            |                 |              |
| 1                                     |            |                 |              |
| 2                                     |            |                 |              |
| 3                                     |            |                 |              |
| 4                                     |            |                 |              |
| 5                                     |            |                 |              |
| 6                                     |            |                 |              |
| 7                                     |            |                 |              |
| 8                                     |            |                 |              |
| 9                                     |            |                 |              |
| 10                                    |            |                 |              |
| Total Otros Instrumentos              | 0.00       | 0.00            | 0.00         |
| TOTAL                                 | 0.00       | 0.00            | 0.00         |

Mtra. Karina Elizabeth Hernández Navarro  
Directora de Administración y Finanzas

Dra. Perla Patricia Alday Lara  
Procuradora Ambiental del Estado de Sonora

**PROCURADURIA AMBIENTAL DEL ESTADO DE SONORA**  
**CLASIFICACION ECONOMICA DE LOS INGRESOS, DE LOS GASTOS Y DEL FINANCIAMIENTO**  
**AL 31 DE DICIEMBRE DE 2024**

| Código      | Concepto   |               |
|-------------|--|---------------|
| 1           | INGRESOS   | 31,491,932.08 |
| 1.1         | INGRESOS CORRIENTES  | 31,491,932.08 |
| 1.1.1       | Impuestos  | -             |
| 1.1.1.1     | Impuesto sobre el Ingreso, las Utilidades y las Ganancias de Capital   | -             |
| 1.1.1.1.1   | De Personas Físicas  | -             |
| 1.1.1.1.1.1 | Impuesto sobre los Ingresos  | -             |
| 1.1.1.1.2   | De Empresas y Otras Corporaciones (Personas Morales)   | -             |
| 1.1.1.1.2.1 | Impuesto sobre los Ingresos  | -             |
| 1.1.1.1.3   | No Clasificables   | -             |
| 1.1.1.2     | Impuesto sobre Nómina y la Fuerza de Trabajo   | -             |
| 1.1.1.2.1   | Impuesto sobre Nómina y Asimilables  | -             |
| 1.1.1.3     | Impuesto sobre la Propiedad  | -             |
| 1.1.1.4     | Impuesto sobre los Bienes y Servicios  | -             |
| 1.1.1.4.1   | Impuesto sobre la Producción, el Consumo y las Transacciones   | -             |
| 1.1.1.4.1.1 | Impuesto al Valor Agregado   | -             |
| 1.1.1.4.1.2 | Impuesto especial sobre Producción y Servicios   | -             |
| 1.1.1.4.1.3 | Otros Impuestos Sobre Bienes y Servicios   | -             |
| 1.1.1.5     | Impuesto sobre el Comercio y las Transacciones Internacionales / Comercio Exterior                                 | -             |
| 1.1.1.5.1   | Impuesto a la Importación  | -             |
| 1.1.1.5.2   | Impuesto a la Exportación  | -             |
| 1.1.1.6     | Impuestos Ecológicos   | -             |
| 1.1.1.7     | Impuesto a los Rendimientos Petroleros   | -             |
| 1.1.1.8     | Otros Impuestos  | -             |
| 1.1.1.9     | Accesorios   | -             |
| 1.1.2       | Contribuciones a la Seguridad Social   | -             |
| 1.1.2.1     | Contribuciones de los Empleados  | -             |
| 1.1.2.2     | Contribuciones de los Empleadores  | -             |
| 1.1.2.3     | Contribuciones de los Trabajadores Por Cuenta Propia o No Empleados  | -             |
| 1.1.2.4     | Contribuciones no Clasificables  | -             |
| 1.1.3       | Contribuciones de Mejoras  | -             |
| 1.1.4       | Derechos, Productos y Aprovechamientos Corrientes  | 319.79        |
| 1.1.4.1     | Derechos No Incluidos en Otros Conceptos   | -             |
| 1.1.4.2     | Productos Corrientes No Incluidos en Otros Conceptos   | 319.79        |
| 1.1.4.3     | Aprovechamientos Corrientes No Incluidos en Otros Conceptos  | -             |
| 1.1.5       | Rentas de la Propiedad   | -             |
| 1.1.5.1     | Intereses  | -             |
| 1.1.5.1.1   | Internos   | -             |
| 1.1.5.1.2   | Externos   | -             |
| 1.1.5.2     | Dividendos y Retiros de las Cuasosociedades  | -             |
| 1.1.5.3     | Arrendamiento de Tierras y Terrenos  | -             |
| 1.1.5.4     | Otros  | -             |
| 1.1.6       | Venta de Bienes y Servicios de Entidades del Gobierno General / Ingresos de Explotación de Entidades Empresariales | 9,536,014.67  |
| 1.1.6.1     | Venta de Establecimientos No de Mercado  | -             |
| 1.1.6.2     | Venta de Establecimientos de Mercado   | -             |
| 1.1.6.3     | Derechos Administrativos   | 9,536,014.67  |
| 1.1.7       | Subsidios y Subvenciones Recibidos por Entidades Empresariales Públicas  | 21,955,597.57 |
| 1.1.7.1     | Subsidios y Subvenciones Recibidos por Entidades Empresariales Públicas No Financieras                             | 21,955,597.57 |
| 1.1.7.2     | Subsidios y Subvenciones Recibidos por Entidades Empresariales Públicas Financieras                                | -             |
| 1.1.8       | Transferencias, Asignaciones y Donativos Corrientes Recibidos  | -             |
| 1.1.8.1     | Del Sector Privado   | -             |
| 1.1.8.2     | Del Sector Público   | -             |
| 1.1.8.2.1   | De la Federación   | -             |
| 1.1.8.2.1.1 | Transferencias Internas y Asignaciones   | -             |
| 1.1.8.2.1.2 | Transferencias del Resto del Sector Público  | -             |
| 1.1.8.2.1.3 | Pensiones y Jubilaciones   | -             |
| 1.1.8.2.1.4 | Transferencias de Fideicomisos, Mandatos y Contratos Análogos  | -             |
| 1.1.8.2.2   | De Entidades Federativas   | -             |






| Código      | Concepto  |               |
|-------------|---|---------------|
| 1.1.8.2.3   | De Municipios   | -             |
| 1.1.8.3     | Del Sector Externo  | -             |
| 1.1.8.3.1   | De Gobiernos Extranjeros  | -             |
| 1.1.8.3.2   | De Organismos Internacionales   | -             |
| 1.1.8.3.3   | Del Sector Privado Externo  | -             |
| 1.1.8       | Participaciones   | -             |
| 1.2         | INGRESOS DE CAPITAL   | -             |
| 1.2.1       | Venta (Disposición) de Activos  | +             |
| 1.2.1.1     | Venta de Activos Fijos  | -             |
| 1.2.1.2     | Venta de Objetos de Valor   | -             |
| 1.2.1.3     | Venta de Activos No Producidos  | -             |
| 1.2.2       | Disminución de Existencias  | -             |
| 1.2.2.1     | Materiales y Suministros  | -             |
| 1.2.2.2     | Materias Primas   | -             |
| 1.2.2.3     | Trabajos en Curso   | -             |
| 1.2.2.4     | Bienes Terminados   | -             |
| 1.2.2.5     | Bienes para venta   | -             |
| 1.2.2.6     | Bienes en tránsito  | -             |
| 1.2.2.7     | Existencias de Material de Seguridad y Defensa  | -             |
| 1.2.3       | Incremento de la Depreciación, Amortización, Estimaciones y Provisiones Acumuladas                        | -             |
| 1.2.3.1     | Depreciación y Amortización   | -             |
| 1.2.3.2     | Estimaciones por Deterioro de Inventarios   | -             |
| 1.2.3.3     | Otras Estimaciones por pérdida o deterioro  | -             |
| 1.2.3.4     | Provisiones   | -             |
| 1.2.4       | Transferencias, Asignaciones y Donativos de Capital Recibidas   | -             |
| 1.2.4.1     | Del Sector Privado  | -             |
| 1.2.4.2     | Del Sector Público  | -             |
| 1.2.4.2.1   | De la Federación  | -             |
| 1.2.4.2.1.1 | Transferencias Internas y Asignaciones  | -             |
| 1.2.4.2.1.2 | Transferencias del Resto del Sector Público   | -             |
| 1.2.4.2.1.3 | Pensiones y Jubilaciones  | -             |
| 1.2.4.2.1.4 | Transferencias de Fideicomisos, Mandatos y Contratos Análogos   | -             |
| 1.2.4.2.2   | De Entidades Federativas  | -             |
| 1.2.4.2.3   | De Municipios   | -             |
| 1.2.4.3     | Del Sector Externo  | -             |
| 1.2.4.3.1   | De Gobiernos Extranjeros  | -             |
| 1.2.4.3.2   | De Organismos Internacionales   | -             |
| 1.2.4.3.3   | Del Sector Privado Externo  | -             |
| 1.2.5       | Recuperación de Inversiones Financieras Realizadas con Fines de Política                                  | -             |
| 1.2.5.1     | Venta de Acciones y Participaciones de Capital Adquiridas con Fines de Política                           | -             |
| 1.2.5.2     | Valores Representativos de Deuda Adquiridos con Fines de Política   | -             |
| 1.2.5.3     | Venta de Obligaciones Negociables Adquiridas con Fines de Política  | -             |
| 1.2.5.4     | Recuperación de Préstamos Realizados con Fines de Política  | -             |
|             | TOTAL DE INGRESOS   | 31,491,932.03 |
| 2           | GASTOS  | 29,177,984.49 |
| 2.1         | GASTOS CORRIENTES   | 29,177,984.49 |
| 2.1.1       | Gastos de Consumo de los Entes del Gobierno General/ Gastos de Explotación de las Entidades Empresariales | 29,177,984.49 |
| 2.1.1.1     | Remuneraciones  | 18,970,243.75 |
| 2.1.1.1.1   | Sueldos y Salarios  | 18,554,565.75 |
| 2.1.1.1.2   | Contribuciones Sociales   | -             |
| 2.1.1.1.3   | Impuestos sobre Nóminas   | 415,688.00    |
| 2.1.1.2     | Compra de Bienes y Servicios  | 9,958,109.85  |
| 2.1.1.3     | Variación de Existencias (Disminución (+) Incremento (-))   | -             |
| 2.1.1.4     | Depreciación y Amortización   | 251,030.89    |
| 2.1.1.5     | Estimaciones por Deterioro de Inventarios   | -             |
| 2.1.1.6     | Impuestos sobre los Productos, la Producción y las Importaciones de las Entidades Empresariales           | -             |
| 2.1.2       | Prestaciones de la Seguridad Social (MEFP 6.69)   | -             |

u  
X



| Código      | Concepto   |   |
|-------------|--|---|
| 2.1.3       | Gasto de la Propiedad  | - |
| 2.1.3.1     | Intereses  | - |
| 2.1.3.1.1   | Intereses de la Deuda Interna  | - |
| 2.1.3.1.2   | Intereses de la Deuda Externa  | - |
| 2.1.3.2     | Gastos de la Propiedad Distintos de Intereses  | - |
| 2.1.3.2.1   | Dividendos y Retiros de las Cuentas Societarias  | - |
| 2.1.3.2.2   | Arrendamientos de Tierras y Terrenos (MEFP 6.81)                                       | - |
| 2.1.4       | Subsidios y Subvenciones a Empresas (MEFP 6.81)  | - |
| 2.1.4.1     | A Entidades Empresariales del Sector Privado   | - |
| 2.1.4.1.1   | A Entidades Empresariales No Financieras   | - |
| 2.1.4.1.2   | A Entidades Empresariales Financieras  | - |
| 2.1.4.2     | A Entidades Empresariales del Sector Público   | - |
| 2.1.4.2.1   | A Entidades Empresariales No Financieras   | - |
| 2.1.4.2.2   | A Entidades Empresariales Financieras  | - |
| 2.1.5       | Transferencias, Asignaciones y Donativos Corrientes Otorgados                          | - |
| 2.1.5.1     | Al Sector Privado  | - |
| 2.1.5.1.1   | Ayuda a Personas   | - |
| 2.1.5.1.2   | Becas  | - |
| 2.1.5.1.3   | Ayuda a Instituciones  | - |
| 2.1.5.1.4   | Instituciones de Interés Público   | - |
| 2.1.5.1.5   | Desastres Naturales  | - |
| 2.1.5.1.6   | Fideicomisos, Mandatos y Contratos Análogos  | - |
| 2.1.5.1.7   | Otras  | - |
| 2.1.5.2     | Al Sector Público  | - |
| 2.1.5.2.1   | A la Federación  | - |
| 2.1.5.2.1.1 | Transferencias Internas y Asignaciones   | - |
| 2.1.5.2.1.2 | Transferencias del Resto del Sector Público  | - |
| 2.1.5.2.1.3 | Organismos de la Seguridad Social  | - |
| 2.1.5.2.1.4 | Transferencias de Fideicomisos, Mandatos y Contratos Análogos                          | - |
| 2.1.5.2.2   | A Entidades Federativas  | - |
| 2.1.5.2.3   | A Municipios   | - |
| 2.1.5.3     | Al Sector Externo  | - |
| 2.1.5.3.1   | A Gobiernos Extranjeros  | - |
| 2.1.5.3.2   | A Organismos Internacionales   | - |
| 2.1.5.3.3   | Al Sector Privado Externo  | - |
| 2.1.6       | Impuesto sobre los Ingresos, la Riqueza y Otros a las Entidades Empresariales Públicas | - |
| 2.1.7       | Participaciones  | - |
| 2.1.8       | Provisiones y Otras Estimaciones   | - |
| 2.1.8.1     | Provisiones a Corto Plazo  | - |
| 2.1.8.2     | Provisiones a Largo Plazo  | - |
| 2.1.8.3     | Estimaciones por Pérdida o Deterioro a Corto Plazo                                     | - |
| 2.1.8.4     | Estimaciones por Pérdida o Deterioro a Largo Plazo                                     | - |
| 2.2         | GASTOS DE CAPITAL  | - |
| 2.2.1       | Construcciones en Proceso  | - |
| 2.2.2       | Activos Fijos (Formación Bruta de Capital Fijo)  | - |
| 2.2.2.1     | Viviendas, Edificios y Estructuras   | - |
| 2.2.2.1.1   | Viviendas  | - |
| 2.2.2.1.2   | Edificios No Residenciales   | - |
| 2.2.2.1.3   | Otras Estructuras  | - |
| 2.2.2.2     | Maquinaria y Equipo  | - |
| 2.2.2.2.1   | Equipo de Transporte   | - |
| 2.2.2.2.2   | Equipo de Tecnología de la Información y Comunicaciones                                | - |
| 2.2.2.2.3   | Otra Maquinaria y Equipo   | - |
| 2.2.2.3     | Equipo de Defensa y Seguridad  | - |
| 2.2.2.4     | Activos Biológicos Cultivados  | - |
| 2.2.2.4.1   | Ganado para Cría, Leche, Tern., etc., que dan Productos Recurrentes                    | - |
| 2.2.2.4.2   | Árboles, Cultivos y Otras Plantaciones que dan Productos Recurrentes                   | - |
| 2.2.2.5     | Activos Fijos Intangibles  | - |
| 2.2.2.5.1   | Investigación y Desarrollo   | - |
| 2.2.2.5.2   | Exploración y Evaluación Minera  | - |
| 2.2.2.5.3   | Programas de Informática y Base de Datos   | - |
| 2.2.2.5.4   | Originales para Esparcimiento, Literarios o Artísticos                                 | - |
| 2.2.2.5.5   | Otros Activos Fijos Intangibles  | - |

2



| Código      | Concepto  |               |
|-------------|---|---------------|
| 2.2         | Incremento de Existencias   | -             |
| 2.2.1       | Materiales y Suministros  | -             |
| 2.2.2       | Materias Primas   | -             |
| 2.2.3       | Trabajos en Curso   | -             |
| 2.2.4       | Bienes Terminados   | -             |
| 2.2.5       | Bienes de Venta   | -             |
| 2.2.6       | Bienes en Tránsito  | -             |
| 2.2.7       | Existencias de Materiales de Seguridad y Defensa                            | -             |
| 2.2.4       | Objetos de Valor  | -             |
| 2.2.4.1     | Metales y Piedras Preciosas   | -             |
| 2.2.4.2     | Antigüedades y Otros Objetos de Arte  | -             |
| 2.2.4.3     | Otros Objetos de Valor  | -             |
| 2.2.5       | Activos No Producidos   | -             |
| 2.2.5.1     | Activos Intangibles No Producidos de Origen Natural                         | -             |
| 2.2.5.1.1   | Tierras y Terrenos (MEFP 7.70)  | -             |
| 2.2.5.1.2   | Recursos Minerales y Energéticos  | -             |
| 2.2.5.1.3   | Recursos Biológicos No Cultivados   | -             |
| 2.2.5.1.4   | Recursos Hídricos   | -             |
| 2.2.5.1.5   | Otros Activos de Origen Natural   | -             |
| 2.2.5.2     | Activos Intangibles No Producidos (MEFP 7.78)                               | -             |
| 2.2.5.2.1   | Derechos Patentados   | -             |
| 2.2.5.2.2   | Arrendamientos Operativos Comerciales                                       | -             |
| 2.2.5.2.3   | Fondos de Comercio Adquiridos   | -             |
| 2.2.5.2.4   | Otros Activos Intangibles No Producidos                                     | -             |
| 2.2.6       | Transferencias y Asignaciones y Donativos de Capital Otorgados              | -             |
| 2.2.6.1     | Al Sector Privado   | -             |
| 2.2.6.1.1   | Ayuda a Personas  | -             |
| 2.2.6.1.2   | Ayuda a Instituciones   | -             |
| 2.2.6.1.3   | Instituciones de Interés Público  | -             |
| 2.2.6.1.4   | Desastres Naturales   | -             |
| 2.2.6.2     | Al Sector Público   | -             |
| 2.2.6.2.1   | A la Federación   | -             |
| 2.1.6.2.1.1 | Transferencias Internas y Asignaciones                                      | -             |
| 2.1.6.2.1.2 | Transferencias al resto del sector público                                  | -             |
| 2.1.6.2.1.3 | Transferencias de Fideicomisos, Mandatos y Contratos análogos               | -             |
| 2.2.6.2.2   | A Entidades Federativas   | -             |
| 2.2.6.2.3   | A Municipios  | -             |
| 2.2.6.3     | Al Sector Externo   | -             |
| 2.2.6.3.1   | A Gobiernos Extranjeros   | -             |
| 2.2.6.3.2   | A Organismos Internacionales  | -             |
| 2.2.6.3.3   | Al Sector Privado Externo   | -             |
| 2.2.7       | Inversión Financiera con Fines de Política Económica                        | -             |
| 2.2.7.1     | Acciones y Participaciones de Capital                                       | -             |
| 2.2.7.1.1   | Interna   | -             |
| 2.2.7.1.1.1 | Sector Público  | -             |
| 2.2.7.1.1.2 | Sector Privado  | -             |
| 2.2.7.1.2   | Externa   | -             |
| 2.2.7.2     | Valores Representativos de Deuda Adquiridos con Fines de Política Económica | -             |
| 2.2.7.3     | Obligaciones Negociables Adquiridas con Fines de Política Económica         | -             |
| 2.2.7.4     | Concesión de Préstamos  | -             |
| 2.2.7.4.1   | Interna   | -             |
| 2.2.7.4.1.1 | Sector Público  | -             |
| 2.2.7.4.1.2 | Sector Privado  | -             |
| 2.2.7.4.2   | Externa   | -             |
|             | TOTAL DEL GASTO   | 28,177,364.49 |
| 3           | FINANCIAMIENTO  | 318,018.10    |
| 3.1         | FUENTES FINANCIERAS   | 521,605.37    |
| 3.1.1       | Disminución de Activos Financieros  | 521,605.37    |
| 3.1.1.1     | Disminución de Activos Financieros Corrientes (Circulantes)                 | 521,605.37    |
| 3.1.1.1.1   | Disminución de Caja y Bancos (Efectivo y Equivalentes)                      | 522,452.00    |



| Código        | Concepto   |            |
|---------------|--|------------|
| 3.1.1.1.1     | Efectivo   |            |
| 3.1.1.1.2     | Bancos / Tesorería   | 522,452.00 |
| 3.1.1.1.3     | Bancos / Dependencias y Otros  | -          |
| 3.1.1.1.4     | Inversiones Temporales (Hasta 3 meses)   | -          |
| 3.1.1.1.5     | Fondos con Afectación Específica   | -          |
| 3.1.1.1.6     | Depósitos de Fondos de Terceros en garantía y Administración                                       | -          |
| 3.1.1.1.7     | Otro Efectivo y Equivalentes   | -          |
| 3.1.1.1.2     | Disminución de Inversiones Financieras de Corto Plazo (Derechos a Recibir Efectivo o Equivalentes) | -          |
| 3.1.1.1.2.1   | Títulos y Valores  |            |
| 3.1.1.1.2.2   | Acciones y Participaciones de Capital  |            |
| 3.1.1.1.2.3   | Otras Inversiones Financieras  |            |
| 3.1.1.1.3     | Disminución de Cuentas por Cobrar  | 851.83     |
| 3.1.1.1.3.1   | Cuentas por Cobrar   |            |
| 3.1.1.1.3.2   | Deudores Diversos por Cobrar   | 851.83     |
| 3.1.1.1.3.3   | Ingresos por Recuperar   |            |
| 3.1.1.1.3.4   | Deudores por Anticipos de la Tesorería   |            |
| 3.1.1.1.4     | Disminución de Documentos por Cobrar   |            |
| 3.1.1.1.4.1   | Otros Derechos a Recibir Efectivo o Equivalentes   |            |
| 3.1.1.1.5     | Recuperación de Préstamos Otorgados de Corto Plazo   |            |
| 3.1.1.1.6     | Disminución de Otros Activos Financieros Corrientes  |            |
| 3.1.1.1.6.1   | Anticipo a Proveedores por Adquisición de Bienes y Prestación de Servicios                         |            |
| 3.1.1.1.6.2   | Anticipo a Proveedores por Adquisición de Bienes Inmuebles y Muebles                               |            |
| 3.1.1.1.6.3   | Anticipo a Proveedores por Adquisición de Bienes Intangibles                                       |            |
| 3.1.1.1.6.4   | Anticipo a Contratistas por Obras Públicas   |            |
| 3.1.1.1.6.5   | Otros Derechos a Recibir Bienes o Servicios  |            |
| 3.1.1.1.6.6   | Disminución de Otros Activos Circulantes   |            |
| 3.1.1.2       | Disminución de Activos Financieros No Corrientes   |            |
| 3.1.1.2.1     | Recuperación de Inversiones Financieras a Largo Plazo con Fines de Liquidez                        |            |
| 3.1.1.2.1.1   | Venta de Acciones y Participaciones de Capital   |            |
| 3.1.1.2.1.1.1 | Internas   |            |
| 3.1.1.2.1.1.2 | Externas   |            |
| 3.1.1.2.1.2   | Venta de Títulos y Valores Representativos de la Deuda   |            |
| 3.1.1.2.1.3   | Venta de Obligaciones Negociables  |            |
| 3.1.1.2.1.4   | Recuperación de Préstamos  |            |
| 3.1.1.2.1.4.1 | Internas   |            |
| 3.1.1.2.1.4.2 | Externas   |            |
| 3.1.1.2.2     | Disminución de Otros Activos Financieros No Corrientes   |            |
| 3.1.1.2.2.1   | Documentos por Cobrar  |            |
| 3.1.1.2.2.2   | Deudores Diversos  |            |
| 3.1.1.2.2.3   | Otros Derechos a Recibir Efectivo o Equivalentes   |            |
| 3.1.1.2.2.4   | Activos Diferidos  |            |
| 3.1.1.2.2.5   | Otros Activos  |            |
| 3.1.2         | Incremento de Pasivos  |            |
| 3.1.2.1       | Incremento de Pasivos Corrientes   |            |
| 3.1.2.1.1     | Incremento de Cuentas por Pagar  |            |
| 3.1.2.1.1.1   | Servicios Personales   |            |
| 3.1.2.1.1.2   | Proveedores por Pagar  |            |
| 3.1.2.1.1.3   | Contratistas por Obras Públicas por Pagar  |            |
| 3.1.2.1.1.4   | Participaciones y Aportaciones por Pagar   |            |
| 3.1.2.1.1.5   | Transferencias Otorgadas por Pagar   |            |
| 3.1.2.1.1.6   | Intereses y Comisiones por Pagar   |            |
| 3.1.2.1.1.7   | Retenciones y Contribuciones por Pagar   |            |
| 3.1.2.1.1.8   | Devoluciones de Contribuciones por Pagar   |            |
| 3.1.2.1.1.9   | Otras Cuentas por Pagar  |            |
| 3.1.2.1.2     | Incremento de Documentos por Pagar   |            |
| 3.1.2.1.2.1   | Documentos Comerciales por Pagar   |            |
| 3.1.2.1.2.2   | Documentos con Contratistas por Obras Públicas por Pagar   |            |
| 3.1.2.1.2.3   | Otros Documentos por Pagar   |            |
| 3.1.2.1.2.4   | Títulos y Valores de la Deuda Pública Interna  |            |
| 3.1.2.1.2.5   | Títulos y Valores de la Deuda Pública Externa  |            |
| 3.1.2.1.3     | Conversión de Deuda Pública a Largo Plazo en Porción Circulante                                    |            |
| 3.1.2.1.3.1   | Conversión de Títulos y Valores de Largo Plazo en Corto Plazo                                      |            |
| 3.1.2.1.3.1.1 | Porción de Corto Plazo de Títulos y Valores de la Deuda Pública Interna de L.P.                    |            |

2



| Código        | Concepto  |                   |
|---------------|---|-------------------|
| 3.1.2.1.3.1.2 | Porción de Corto Plazo de Títulos y Valores de la Deuda Pública Externa de L.P.                   |                   |
| 3.1.2.1.3.2   | Conversión de Préstamos de Largo Plazo en Corto Plazo   |                   |
| 3.1.2.1.3.2.1 | Porción a Corto Plazo de Préstamos de la Deuda Pública Interna de L.P.                            |                   |
| 3.1.2.1.3.2.2 | Porción a Corto Plazo de Préstamos de la Deuda Pública Externa de L.P.                            |                   |
| 3.1.2.1.4     | Incremento de Otros Pasivos de Corto Plazo  |                   |
| 3.1.2.1.4.1   | Pasivos Diferidos   |                   |
| 3.1.2.1.4.2   | Fondos y Bienes de Terceros   |                   |
| 3.1.2.1.4.3   | Otros Pasivos   |                   |
| 3.1.2.2       | Incremento de Pasivo No Corrientes  |                   |
| 3.1.2.2.1     | Incremento de Cuentas por Pagar a Largo Plazo   |                   |
| 3.1.2.2.1.1   | Proveedores por Pagar   |                   |
| 3.1.2.2.1.2   | Contratistas por Obras Públicas por Pagar   |                   |
| 3.1.2.2.2     | Incremento de Documentos por Pagar a Largo Plazo  |                   |
| 3.1.2.2.2.1   | Documentos Comerciales por Pagar  |                   |
| 3.1.2.2.2.2   | Documentos con Contratistas por Obras Públicas por Pagar  |                   |
| 3.1.2.2.2.3   | Otros documentos por Pagar  |                   |
| 3.1.2.2.3     | Colocación de Títulos y Valores a Largo Plazo   |                   |
| 3.1.2.2.3.1   | Colocación de Títulos y Valores de la Deuda Pública Interna                                       |                   |
| 3.1.2.2.3.2   | Colocación de Títulos y Valores de la Deuda Pública Externa                                       |                   |
| 3.1.2.2.4     | Otención de Préstamos de la Deuda Pública a Largo Plazo   |                   |
| 3.1.2.2.4.1   | Otención de Préstamos Internos  |                   |
| 3.1.2.2.4.2   | Otención de Préstamos Externos  |                   |
| 3.1.2.2.5     | Incremento de Otros Pasivos a Largo Plazo   |                   |
| 3.1.2.2.5.1   | Pasivos Diferidos   |                   |
| 3.1.2.2.5.2   | Fondos y Bienes de Terceros   |                   |
| 3.1.2.2.5.3   | Otros Pasivos   |                   |
| 3.1.3         | Incremento de Patrimonio  |                   |
|               | <b>TOTAL DE FUENTES FINANCIERAS</b>   | <b>521,630.37</b> |
| 3.2           | <b>APLICACIONES FINANCIERAS (Usos)</b>  | <b>205,542.27</b> |
| 3.2.1         | Incremento de Activos Financieros   | 0.87              |
| 3.2.1.1       | Incremento de Activos Financieros Corrientes (Circulantes)  | 0.87              |
| 3.2.1.1.1     | Incremento de Caja y Bancos (Efectivo y Equivalentes)   |                   |
| 3.2.1.1.1.1   | Efectivo  |                   |
| 3.2.1.1.1.2   | Bancos / Tesorería  |                   |
| 3.2.1.1.1.3   | Bancos / Dependencias y Otros   |                   |
| 3.2.1.1.1.4   | Inversiones Temporales ( Hasta 3 Meses)   |                   |
| 3.2.1.1.1.5   | Fondos con Afectación Específica  |                   |
| 3.2.1.1.1.6   | Depósitos de Fondo de Terceros en Garantía y/o Administración                                     |                   |
| 3.2.1.1.1.7   | Otro Efectivo y Equivalentes  |                   |
| 3.2.1.1.2     | Incremento de Inversiones Financieras de Corto Plazo (Derechos a recibir Efectivo o Equivalentes) |                   |
| 3.2.1.1.2.1   | Títulos y Valores   |                   |
| 3.2.1.1.2.2   | Acciones y Participaciones de Capital   |                   |
| 3.2.1.1.2.3   | Otras Inversiones Financieras   |                   |
| 3.2.1.1.3     | Incremento de Cuentas por Cobrar  |                   |
| 3.2.1.1.3.1   | Cuentas por Cobrar  |                   |
| 3.2.1.1.3.2   | Deudores Diversos por Cobrar  |                   |
| 3.2.1.1.3.3   | Ingresos por Recuperar  |                   |
| 3.2.1.1.3.4   | Deudores por Anticipos de Tesorería   |                   |
| 3.2.1.1.4     | Incremento de Documentos por Cobrar   |                   |
| 3.2.1.1.4.1   | Otros Derechos a Recibir Efectivo o Equivalentes  |                   |
| 3.2.1.1.5     | Préstamos Otorgados de Corto Plazo  |                   |
| 3.2.1.1.6     | Incremento de Otros Activos Financieros Corrientes  | 0.87              |
| 3.2.1.1.6.1   | Anticipo a Proveedores por Adquisición de Bienes y Prestación de Servicios                        | 0.87              |
| 3.2.1.1.6.2   | Anticipo a Proveedores por Adquisición de Bienes Inmuebles y Muebles                              |                   |
| 3.2.1.1.6.3   | Anticipo a Proveedores por Adquisición de Bienes Intangibles                                      |                   |

h  
X