


EICA - II - 11

PROCURADURIA AMBIENTAL DEL ESTADO DE SONORA
Estado Analítico del Ejercicio Presupuesto de Egresos
Clasificación Funcional (Finalidad y Función)
Del 01 de Enero al 30 de Junio de 2024

Concepto	Egresos					Subejercicio 6 = (3 - 4)
	Egresos 1	Ampliaciones/ (Reducciones) 2	Modificado 3= (1+2)	Devengado 4	Pagado 5	
Gobierno	0	0	0	0	0	0
Legislación			0			0
Justicia			0			0
Coordinación de la Política de Gobierno			0			0
Relaciones Exteriores			0			0
Asuntos Financieros y Hacendarios			0			0
Seguridad Nacional			0			0
Asuntos de Orden Público y Seguridad Interior			0			0
Otros Servicios Generales			0			0
Desarrollo Social	22,028,247	4,159,165	26,187,411	12,550,916	12,550,916	13,636,496
Protección Ambiental	22,028,247	4,159,165	26,187,411	12,550,916	12,550,916	13,636,496
Viviendas y Servicios a la Comunidad			0			0
Salud			0			0
Recreación, Cultura y Otras Manifestaciones Sociales			0			0
Educación			0			0
Protección Social			0			0
Otros Asuntos Sociales			0			0
Desarrollo Económico	0	0	0	0	0	0
Asuntos Económicos, Comerciales y Laborales en General			0			0
Agropecuaria, Silvicultura, Pesca y Caza			0			0
Combustibles y Energía			0			0
Minería, Manufacturas y Construcción			0			0
Transporte			0			0
Comunicaciones			0			0
Turismo			0			0
Ciencia, Tecnología e Innovación			0			0
Otras Industrias y Otros Asuntos Económicos			0			0
Otras No Clasificadas en funciones anteriores	0	0	0	0	0	0
Transacciones de la Deuda Pública / Costo financiero de la Deuda	0	0	0	0	0	0
Transferencias, Participaciones y Aportaciones entre Diferentes Niveles y Órdenes de gobierno			0			0
Saneamiento del Sistema Financiero			0			0
Adeudos de ejercicios Fiscales Anteriores			0			0
Total del Gasto	22,028,247	4,159,165	26,187,411	12,550,916	12,550,916	13,636,496

Mtra. Karina Elizabeth Hernández Navarro
 Directora de Administración y Finanzas

En Suplencia y por Ausencia del Procurador Ambiental, con fundamento en el artículo 29 del Reglamento Interior de la Procuraduría Ambiental, firma el Director de Asuntos Jurídicos y Transparencia


LIC. JUAN PABLO VARGAS RAMÍREZ

Dra. Perla Patricia Alday Lara
 Procuradora Ambiental del Estado de Sonora

CICA - D - 12

PROCURADURIA AMBIENTAL DEL ESTADO DE SONORA

Estado Analítico del Ejercicio del Presupuesto de Egresos Detallado - LDF

Clasificación Funcional (Finalidad y Función)

Del 01 de Enero al 30 de Junio de 2024

(PESOS)

Concepto (c)	Egresos					
	Aprobado (d)	Ampliaciones/ (Reducciones)	Modificado	Devengado	Pagado	Subejercicio (e)
I. Gasto No Etiquetado (I=A+B+C+D)	22,028,246.60	4,159,164.72	26,187,411.32	12,550,915.81	12,550,915.81	13,636,495.51
A. Gobierno (A=a1+a2+a3+a4+a5+a6+a7+a8)						
a1) Legislación						
a2) Justicia						
a3) Coordinación de la Política de Gobierno						
a4) Relaciones Exteriores						
a5) Asuntos Financieros y Hacendarios						
a6) Seguridad Nacional						
a7) Asuntos de Orden Público y de Seguridad Interior						
a8) Otros Servicios Generales						
B. Desarrollo Social (B=b1+b2+b3+b4+b5+b6+b7)	22,028,246.60	4,159,164.72	26,187,411.32	12,550,915.81	12,550,915.81	13,636,495.51
b1) Protección Ambiental	22,028,246.60	4,159,164.72	26,187,411.32	12,550,915.81	12,550,915.81	13,636,495.51
b2) Vivienda y Servicios a la Comunidad						
b3) Salud						
b4) Recreación, Cultura y Otras Manifestaciones Sociales						
b5) Educación						
b6) Protección Social						
b7) Otros Asuntos Sociales						
C. Desarrollo Económico (C=c1+c2+c3+c4+c5+c6+c7+c8+c9)						
c1) Asuntos Económicos, Comerciales y Laborales en General						
c2) Agropecuaria, Silvicultura, Pesca y Caza						
c3) Combustibles y Energía						
c4) Minería, Manufacturas y Construcción						

ETICA - II - 22

Concepto (c)	Egresos					Subejercicio (e)
	Aprobado (d)	Ampliaciones/ (Reducciones)	Modificado	Devengado	Pagado	
D. Otras No Clasificadas en Funciones Anteriores (D=d1+d2+d3+d4) c5) Transporte c6) Comunicaciones c7) Turismo c8) Ciencia, Tecnología e Innovación c9) Otras Industrias y Otros Asuntos Económicos d1) Transacciones de la Deuda Pública / Costo Financiero de la Deuda d2) Transferencias, Participaciones y Aportaciones Entre Diferentes Niveles y Órdenes de Gobierno d3) Saneamiento del Sistema Financiero d4) Adeudos de Ejercicios Fiscales Anteriores						
II. Gasto Etiquetado (II=A+B+C+D) A. Gobierno (A=a1+a2+a3+a4+a5+a6+a7+a8) a1) Legislación a2) Justicia a3) Coordinación de la Política de Gobierno a4) Relaciones Exteriores a5) Asuntos Financieros y Hacendarios a6) Seguridad Nacional a7) Asuntos de Orden Público y de Seguridad Interior a8) Otros Servicios Generales						
B. Desarrollo Social (B=b1+b2+b3+b4+b5+b6+b7) b1) Protección Ambiental b2) Vivienda y Servicios a la Comunidad b3) Salud b4) Recreación, Cultura y Otras Manifestaciones Sociales b5) Educación b6) Protección Social b7) Otros Asuntos Sociales						
C. Desarrollo Económico (C=c1+c2+c3+c4+c5+c6+c7+c8+c9) c1) Asuntos Económicos, Comerciales y Laborales en General						

4


ETCA - II - 12

Concepto (c)	Egresos					Subejercicio (e)
	Aprobado (d)	Ampliaciones/ (Reducciones)	Modificado	Devengado	Pagado	
c2) Agropecuaria, Silvicultura, Pesca y Caza	-	-	-	-	-	-
c3) Combustibles y Energía	-	-	-	-	-	-
c4) Minería, Manufacturas y Construcción	-	-	-	-	-	-
c5) Transporte	-	-	-	-	-	-
c6) Comunicaciones	-	-	-	-	-	-
c7) Turismo	-	-	-	-	-	-
c8) Ciencia, Tecnología e Innovación	-	-	-	-	-	-
c9) Otras Industrias y Otros Asuntos Económicos	-	-	-	-	-	-
D. Otras No Clasificadas en Funciones Anteriores (D=d1+d2+d3+d4)						
d1) Transacciones de la Deuda Pública / Costo Financiero de la Deuda	-	-	-	-	-	-
d2) Transferencias, Participaciones y Aportaciones Entre Diferentes Niveles y Ordenes de Gobierno	-	-	-	-	-	-
d3) saneamiento del Sistema Financiero	-	-	-	-	-	-
d4) Adeudos de Ejercicios Fiscales Anteriores	-	-	-	-	-	-
III. Total de Egresos (III = I + II)	22,028,246.60	4,159,164.72	26,187,411.32	12,550,915.81	12,550,915.81	13,636,495.51


 Mtra. Karina Elizabeth Hernández Navarro
 Directora de Administración y Finanzas

 Dra. Perla Patricia Alday Lara
 Procuradora Ambiental del Estado de Sonora

En Suplencia y por Ausencia del Procurador Ambiental, con fundamento en el artículo 29 del Reglamento Interior de la Procuraduría Ambiental, firma el Director de Asuntos Jurídicos y Transparencia


 LIC. JUAN PABLO VARGAS
 RAMÍREZ

ETCA - II - 13

PROCURADURIA AMBIENTAL DEL ESTADO DE SONORA
Estado Analítico del Ejercicio Presupuesto de Egresos
Por Partida del Gasto
Del 01 de Enero al 30 de Junio de 2024

Ejercicio del Presupuesto por Partida / Descripción		Egresos Aprobado Anual (1)	Ampliaciones/ (Reducciones) (2)	Egresos Modificado Anual (3=1+2)	Egresos Devengado Acumulado (4)	Egresos Pagado Acumulado (5)	Subejercicio (6 = 3 - 4)	% Avance Anual (7= 4/3)
1000	Servicios personales	18,512,990.27	42,000.00	18,554,990.27	8,192,194.07	8,192,194.07	10,362,796.20	44%
1100	Remuneraciones al personal de carácter permanente	8,827,191.52	145,665.70	8,972,857.22	4,204,197.00	4,204,197.00	4,768,660.22	47%
113	Sueldo base al personal permanente	8,827,191.52	145,665.70	8,972,857.22	4,204,197.00	4,204,197.00	4,768,660.22	47%
11301	Sueldos	7,539,613.99	0.00	7,539,613.99	3,694,256.35	3,694,256.35	3,845,357.64	49%
11305	Compensaciones por riesgos profesionales	309,121.25	0.00	309,121.25	161,949.68	161,949.68	147,171.57	52%
11306	Riesgo laboral	978,456.28	145,665.70	1,124,121.98	347,990.97	347,990.97	776,131.01	31%
1300	Remuneraciones adicionales y especiales	1,785,888.81	42,000.00	1,827,888.81	444,947.81	444,947.81	1,382,941.00	24%
131	Primas por años de servicios efectivos prestados	486,202.30	0.00	486,202.30	236,499.81	236,499.81	249,702.49	49%
13101	Primas y acreditaciones por años de servicio efectivos	486,202.30	0.00	486,202.30	236,499.81	236,499.81	249,702.49	49%
132	Primas de vacaciones, dominical y gratificación de fin	1,299,686.51	0.00	1,299,686.51	187,448.00	187,448.00	1,112,238.51	14%
13201	Prima vacacional	403,922.76	0.00	403,922.76	0.00	0.00	403,922.76	0%
13202	Gratificación por fin de año	698,315.75	0.00	698,315.75	187,448.00	187,448.00	510,867.75	27%
13203	Compensación por Ajuste de Calendario	98,724.00	0.00	98,724.00	0.00	0.00	98,724.00	0%
13204	Compensación por Bono Navideño	98,724.00	0.00	98,724.00	0.00	0.00	98,724.00	0%
134	Estimulos al Personal de Confianza	0.00	42,000.00	42,000.00	21,000.00	21,000.00	21,000.00	50%
13403	Estimulos al Personal de Confianza	0.00	42,000.00	42,000.00	21,000.00	21,000.00	21,000.00	50%
1400	Seguridad Social	4,227,664.82	0.00	4,227,664.82	2,122,476.14	2,122,476.14	2,105,188.68	50%
141	Aportaciones de seguridad social	1,919,358.46	0.00	1,919,358.46	974,311.04	974,311.04	945,047.42	51%
14102	Cuotas por seguro de vida al ISSSTESON	308.11	0.00	308.11	149.34	149.34	158.77	48%
14103	Cuotas por seguro de retiro al ISSSTESON	2,523.79	0.00	2,523.79	1,488.16	1,488.16	1,035.63	59%
14104	Asignación para préstamos a corto plazo	48,218.99	0.00	48,218.99	24,618.24	24,618.24	23,600.75	51%
14106	Otras prestaciones de seguridad social	289,580.94	0.00	289,580.94	148,848.19	148,848.19	140,732.75	51%
14107	Cuotas para infraestructura, equipamiento y mantenimiento honorarios	97,437.46	0.00	97,437.46	49,236.28	49,236.28	48,201.18	51%
14108	Aportaciones Enfermedades Preexistentes	213,387.98	0.00	213,387.98	85,284.00	85,284.00	128,103.98	40%
14109	Cuotas por servicio médico del ISSSTESON	1,267,901.19	0.00	1,267,901.19	664,686.83	664,686.83	603,214.36	52%
142	Aportaciones a fondos de vivienda	477,186.05	0.00	477,186.05	246,180.62	246,180.62	231,005.43	52%
14201	Cuotas al FOVISSSTESON	477,186.05	0.00	477,186.05	246,180.62	246,180.62	231,005.43	52%
143	Aportaciones al sistema para el retiro	1,699,367.31	0.00	1,699,367.31	899,102.48	899,102.48	800,264.83	53%
14303	Pagos de defunción, pensiones y jubilaciones	1,699,367.31	0.00	1,699,367.31	899,102.48	899,102.48	800,264.83	53%
144	Aportaciones para Seguros	131,753.00	0.00	131,753.00	2,882.00	2,882.00	128,871.00	2%
14402	Seguro por Retiro Estatal	5,753.00	0.00	5,753.00	2,882.00	2,882.00	2,871.00	50%
14404	Otros Seguros de Carácter Laboral o Económica	126,000.00	0.00	126,000.00	0.00	0.00	126,000.00	0%
1500	Otras prestaciones sociales y económicas	2,420,952.35	7,784.30	2,428,736.65	1,038,893.12	1,038,893.12	1,389,843.53	43%
151	Cuotas para el fondo de ahorro y fondo de retiro	436,599.23	0.00	436,599.23	255,066.15	255,066.15	181,533.08	58%
15101	Aportaciones al fondo de ahorro de los trabajadores	436,599.23	0.00	436,599.23	255,066.15	255,066.15	181,533.08	58%
154	Otras prestaciones	1,042,350.91	7,784.30	1,050,135.21	644,696.14	644,696.14	405,439.07	61%
15404	Días Economicos y de Descanso Obligatorio	142,806.11	4,334.30	147,140.41	140,671.02	140,671.02	6,469.39	80%
15409	Bono para Despensa	250,865.00	0.00	250,865.00	124,450.00	124,450.00	126,415.00	50%
15413	Ayuda para guardería a Madres Trabajadoras	35,760.00	0.00	35,760.00	18,600.00	18,600.00	17,160.00	52%
15416	Apoyo para útiles escolares	14,500.00	0.00	14,500.00	0.00	0.00	14,500.00	0%
15417	Apoyo para desarrollo y capacitación	146,689.00	0.00	146,689.00	76,000.00	76,000.00	70,689.00	52%
15419	Ayuda para Servicio de Transporte	161,434.50	0.00	161,434.50	83,600.00	83,600.00	77,834.50	52%
15420	Compensación en Apoyo a la Discapacidad	21,360.00	0.00	21,360.00	10,860.00	10,860.00	10,500.00	51%
15421	Bono de Día Madres	12,800.00	700.00	13,500.00	13,500.00	13,500.00	0.00	100%
15423	Bono por Aniversario Sindical	118,540.80	0.00	118,540.80	94,290.12	94,290.12	24,250.68	80%
15424	Bono del día del Padre	4,750.00	2,750.00	7,500.00	7,500.00	7,500.00	0.00	100%
15425	Apoyo para compra de material de construcción	91,345.50	0.00	91,345.50	48,925.00	48,925.00	42,420.50	54%
15427	Bono de Productividad	27,900.00	0.00	27,900.00	13,500.00	13,500.00	14,400.00	48%
15430	Apoyo para la compra de uniforme de trabajadores	13,600.00	0.00	13,600.00	12,800.00	12,800.00	800.00	94%
159	Otras prestaciones, Sociales y Economicas	942,002.21	0.00	942,002.21	139,130.83	139,130.83	802,871.38	15%
15901	Otras prestaciones	942,002.21	0.00	942,002.21	139,130.83	139,130.83	802,871.38	15%
1600	Previsiones	718,767.27	-245,450.00	473,317.27	0.00	0.00	473,317.27	0%
161	Previsiones de Caracter Laboral, Economica y de Seguridad Social	718,767.27	-245,450.00	473,317.27	0.00	0.00	473,317.27	0%
16101	Prevision para incremento de sueldo	718,767.27	-245,450.00	473,317.27	0.00	0.00	473,317.27	0%
1700	Pago de estimulos a servidores públicos	532,525.50	92,000.00	624,525.50	381,680.00	381,680.00	242,845.50	61%
171	Estimulos	532,525.50	92,000.00	624,525.50	381,680.00	381,680.00	242,845.50	61%
17102	Estimulos al personal	0.00	0.00	0.00	0.00	0.00	0.00	0%
17104	Bono por Puntualidad	52,800.50	0.00	52,800.50	22,880.00	22,880.00	29,920.50	43%

Ejercicio del Presupuesto por Partida / Descripción		Egresos Aprobado Anual	Ampliaciones/ (Reducciones)	Egresos Modificado Anual	Egresos Devengado Acumulado	Egresos Pagado Acumulado	Subejercicio	% Avance Anual
		(1)	(2)	(3=1+2)	(4)	(5)	(6 = 3 - 4)	(7 = 4/3)
2000	17105 Compensación por Titulación a Nivel Licenciatura	479,725.00	92,000.00	571,725.00	358,800.00	358,800.00	212,925.00	63%
	Materiales y suministros	579,929.32	693,610.90	1,273,540.22	625,650.08	625,650.08	647,890.14	49%
2100	2100 Materiales de administración	174,532.00	62,812.68	237,344.68	115,430.53	115,430.53	121,914.15	46%
	211 Materiales, útiles y equipos menores de oficina	85,022.18	4,679.02	89,701.20	46,484.51	46,484.51	43,216.69	52%
	21101 Materiales, útiles y equipos menores de oficina	85,022.18	4,679.02	89,701.20	46,484.51	46,484.51	43,216.69	52%
	212 Materiales y útiles de impresión y reproducción	0.00	39,515.40	39,515.40	36,308.88	36,308.88	3,206.52	92%
	21201 Materiales y útiles de impresión y reproducción	0.00	39,515.40	39,515.40	36,308.88	36,308.88	3,206.52	92%
	214 Materiales, útiles y equipos menores de tecnologías de la Información y Comunicación	27,252.78	400.00	27,652.78	4,016.35	4,016.35	23,636.43	15%
	21401 Materiales, útiles para el procesamiento de equipos y bienes informáticos	27,252.78	400.00	27,652.78	4,016.35	4,016.35	23,636.43	15%
	216 Material de limpieza	37,057.04	18,218.26	55,275.30	7,744.79	7,744.79	47,530.51	14%
	21601 Material de limpieza	37,057.04	18,218.26	55,275.30	7,744.79	7,744.79	47,530.51	14%
	218 Materiales para el registro e identificación de bienes y personas	25,200.00	0.00	25,200.00	20,876.00	20,876.00	4,324.00	83%
	21801 Placas, Engomados, Calcomanías y Hologramas	25,200.00	0.00	25,200.00	20,876.00	20,876.00	4,324.00	83%
2200	2200 Alimentos y utensilios	14,562.38	21,632.09	36,194.47	25,169.88	25,169.88	11,024.59	70%
	221 Productos alimenticios para personas	14,562.38	21,000.00	35,562.38	24,537.79	24,537.79	11,024.59	69%
	22101 Productos alimenticios para el personal en las instalaciones	8,349.88	22,000.00	30,349.88	22,009.79	22,009.79	8,340.09	73%
	22106 Adquisición de agua potable	6,212.50	-1,000.00	5,212.50	2,528.00	2,528.00	2,684.50	48%
	223 Utensilios para el servicio de alimentación	0.00	632.09	632.09	632.09	632.09	0.00	100%
	22301 Utensilios para el servicio de alimentación	0.00	632.09	632.09	632.09	632.09	0.00	100%
2400	2400 Materiales y artículos de construcción y de reparación	5,342.00	45,800.00	51,142.00	34,603.65	34,603.65	16,538.35	68%
	246 Material eléctrico y electrónico	5,342.00	-3,000.00	2,342.00	919.20	919.20	1,422.80	39%
	24601 Material eléctrico y electrónico	5,342.00	-3,000.00	2,342.00	919.20	919.20	1,422.80	39%
	248 Materiales complementarios	0.00	42,800.00	42,800.00	33,039.15	33,039.15	9,760.85	77%
	24801 Materiales complementarios	0.00	42,800.00	42,800.00	33,039.15	33,039.15	9,760.85	77%
	249 Materiales complementarios	0.00	6,000.00	6,000.00	645.30	645.30	5,354.70	11%
	24901 Otros Materiales y Artículos de Construcción	0.00	6,000.00	6,000.00	645.30	645.30	5,354.70	11%
2500	2500 Productos químicos, farmacéuticos y de laboratorio	343.00	0.00	343.00	0.00	0.00	343.00	0%
	253 Medicinas y productos farmacéuticos	343.00	0.00	343.00	0.00	0.00	343.00	0%
	25301 Medicinas y productos farmacéuticos	343.00	0.00	343.00	0.00	0.00	343.00	0%
2600	2600 Combustibles, lubricantes y aditivos	342,998.28	482,140.10	825,138.38	344,933.56	344,933.56	480,204.82	42%
	261 Combustibles, lubricantes y aditivos	342,998.28	482,140.10	825,138.38	344,933.56	344,933.56	480,204.82	42%
	26101 Combustibles	337,000.00	485,340.10	822,340.10	343,133.56	343,133.56	479,206.54	42%
	26102 Lubricantes y Aditivos	5,998.28	-3,200.00	2,798.28	1,800.00	1,800.00	998.28	64%
2700	2700 Vestuarios, blancos, prendas de producción y artículos deportivos	0.00	16,095.32	16,095.32	16,095.32	16,095.32	0.00	100%
	271 Vestuario y uniformes	0.00	13,179.92	13,179.92	13,179.92	13,179.92	0.00	100%
	27101 Vestuario y uniformes	0.00	13,179.92	13,179.92	13,179.92	13,179.92	0.00	100%
	272 Prendas de Seguridad y Protección Personal	0.00	2,366.40	2,366.40	2,366.40	2,366.40	0.00	100%
	27201 Prendas de Seguridad y Protección Personal	0.00	2,366.40	2,366.40	2,366.40	2,366.40	0.00	100%
	273 Artículos Deportivos	0.00	549.00	549.00	549.00	549.00	0.00	100%
	27301 Artículos Deportivos	0.00	549.00	549.00	549.00	549.00	0.00	100%
2900	2900 Herramientas, refacciones y accesorios menores	42,151.66	65,130.71	107,282.37	89,417.14	89,417.14	17,865.23	83%
	291 Herramientas Menores	1,391.68	986.51	2,378.19	779.00	779.00	1,599.19	33%
	29101 Herramientas Menores	1,391.68	986.51	2,378.19	779.00	779.00	1,599.19	33%
	292 Refacciones y Accesorios Menores de Edificios	1,683.38	10,306.05	11,989.43	6,682.58	6,682.58	5,306.85	56%
	29201 Refacciones y Accesorios Menores de Edificios	1,683.38	10,306.05	11,989.43	6,682.58	6,682.58	5,306.85	56%
	293 Refacciones y Accesorios Menores de Mobiliario y Equipo	5,000.00	11,954.00	16,954.00	14,926.19	14,926.19	2,027.81	88%
	29301 Refacciones y Accesorios Menores de Mobiliario y Equipo	5,000.00	11,954.00	16,954.00	14,926.19	14,926.19	2,027.81	88%
	294 Refacciones y accesorios menores de equipo de cómputo	3,973.73	-1,599.80	2,373.93	1,664.20	1,664.20	709.73	70%
	29401 Refacciones y accesorios menores de equipo de cómputo	3,973.73	-1,599.80	2,373.93	1,664.20	1,664.20	709.73	70%
	296 Refacciones y accesorios menores de equipo de transporte	4,537.05	67,745.95	72,283.00	65,365.17	65,365.17	6,917.83	90%
	29601 Refacciones y accesorios menores de equipo de transporte	4,537.05	67,745.95	72,283.00	65,365.17	65,365.17	6,917.83	90%
	299 Refacciones y accesorios menores Otros Bienes	25,565.82	-24,262.00	1,303.82	0.00	0.00	1,303.82	0%
	29901 Refacciones y accesorios menores Otros Bienes	25,565.82	-24,262.00	1,303.82	0.00	0.00	1,303.82	0%
3000	3000 Servicios generales	2,935,327.01	2,909,006.82	5,844,333.83	3,504,365.06	3,504,365.06	2,339,968.77	60%
	3100 Servicios básicos	156,000.00	16,830.00	172,830.00	72,603.55	72,603.55	100,226.45	42%
	311 Energía eléctrica	90,000.00	-3,274.00	86,726.00	18,414.00	18,414.00	68,312.00	21%
	31101 Energía eléctrica	90,000.00	-3,274.00	86,726.00	18,414.00	18,414.00	68,312.00	21%
	313 Agua	18,000.00	0.00	18,000.00	12,598.00	12,598.00	5,402.00	70%
	31301 Agua potable	18,000.00	0.00	18,000.00	12,598.00	12,598.00	5,402.00	70%
	314 Telefonía tradicional	24,000.00	0.00	24,000.00	13,519.17	13,519.17	10,480.83	56%
	31401 Telefonía tradicional	24,000.00	0.00	24,000.00	13,519.17	13,519.17	10,480.83	56%
	316 Servicios de telecomunicaciones y Satélites	0.00	19,604.00	19,604.00	19,604.00	19,604.00	0.00	100%

Ejercicio del Presupuesto por Partida / Descripción		Egresos Aprobado Anual (1)	Ampliaciones/ (Reducciones) (2)	Egresos Modificado Anual (3=1+2)	Egresos Devengado Acumulado (4)	Egresos Pagado Acumulado (5)	Subejercicio (6 = 3 - 4)	% Avance Anual (7 = 4/3)
31601	Servicios de de telecomunicaciones y Satelites	0.00	19,604.00	19,604.00	19,604.00	19,604.00	0.00	100%
317	Servicios de Acceso a Internet, Redes y Procesamiento de Información	24,000.00	0.00	24,000.00	8,161.00	8,161.00	15,839.00	34%
31701	Servicios de Acceso a Internet, Redes y Procesamiento de Información	24,000.00	0.00	24,000.00	8,161.00	8,161.00	15,839.00	34%
318	Servicios postales y telegráficos	0.00	500.00	500.00	307.38	307.38	192.62	61%
31801	Servicio postal	0.00	500.00	500.00	307.38	307.38	192.62	61%
3200	Servicio de arrendamiento	924,480.00	50,477.80	974,957.80	483,472.22	483,472.22	491,485.58	50%
322	Arrendamiento de edificios	877,680.00	82,800.00	960,480.00	480,240.00	480,240.00	480,240.00	50%
32201	Arrendamiento de edificios	877,680.00	82,800.00	960,480.00	480,240.00	480,240.00	480,240.00	50%
323	Arrendamiento de mobiliario y equipo de administración, educacional y recreativo	46,800.00	-32,322.20	14,477.80	3,232.22	3,232.22	11,245.58	22%
32301	Arrendamiento de muebles, maquinaria y equipo	46,800.00	-32,322.20	14,477.80	3,232.22	3,232.22	11,245.58	22%
329	Arrendamiento de Activos Intangibles	0.00	0.00	0.00	0.00	0.00	0.00	#DIV/0!
32901	Patentes, Regalías, Otros	0.00	0.00	0.00	0.00	0.00	0.00	#DIV/0!
3300	Servicios profesionales, científicos, técnicos y otros servicios	966,736.69	2,560,005.84	3,526,742.53	2,308,691.99	2,308,691.99	1,218,050.54	65%
331	Servicios legales, de contabilidad, auditorías y relacionados	483,368.40	471,676.27	955,044.67	533,423.68	533,423.68	421,620.99	56%
33101	Servicios legales, de contabilidad, auditorías y relacionados	483,368.40	471,676.27	955,044.67	533,423.68	533,423.68	421,620.99	56%
334	Servicios de capacitación	14,240.13	150,982.82	165,222.95	150,982.82	150,982.82	14,240.13	91%
33401	Servicios de capacitación	14,240.13	150,982.82	165,222.95	150,982.82	150,982.82	14,240.13	91%
336	Servicios de apoyo administrativo, traducción, fotocopiado e impresión	0.00	36,840.66	36,840.66	16,359.61	16,359.61	20,481.05	44%
33603	Impresiones y Publicaciones	0.00	0.00	0.00	0.00	0.00	0.00	#DIV/0!
33608	Servicio de Fotocopiado en las Instalaciones	0.00	36,840.66	36,840.66	16,359.61	16,359.61	20,481.05	44%
339	Servicios Profesionales, Científicos y Técnicos Integrales	469,128.16	1,900,506.09	2,369,634.25	1,607,925.88	1,607,925.88	761,708.37	6%
33901	Servicios Profesionales, Científicos y Técnicos Integrales	469,128.16	1,900,506.09	2,369,634.25	1,607,925.88	1,607,925.88	761,708.37	6%
3400	Servicios financieros, bancarios y comerciales	79,800.00	6,280.07	86,080.07	84,749.51	84,749.51	1,330.56	98%
341	Servicios financieros y bancarios	4,800.00	2,125.85	6,925.85	5,595.29	5,595.29	1,330.56	81%
34101	Servicios financieros y bancarios	4,800.00	2,125.85	6,925.85	5,595.29	5,595.29	1,330.56	81%
344	Seguros de responsabilidad y finanzas	0.00	0.00	0.00	0.00	0.00	0.00	#DIV/0!
34401	Seguros de responsabilidad y finanzas	0.00	0.00	0.00	0.00	0.00	0.00	#DIV/0!
345	Seguros de bienes patrimoniales	75,000.00	4,154.22	79,154.22	79,154.22	79,154.22	0.00	100%
34501	Seguros de bienes patrimoniales	75,000.00	4,154.22	79,154.22	79,154.22	79,154.22	0.00	100%
347	Fletes y maniobras	0.00	0.00	0.00	0.00	0.00	0.00	#DIV/0!
34701	Fletes y maniobras	0.00	0.00	0.00	0.00	0.00	0.00	#DIV/0!
3500	Servicios mantenimiento y conservación e instalación	242,940.32	159,517.61	402,457.93	201,178.99	201,178.99	201,278.94	50%
351	Conservación y mantenimiento menor de inmuebles	0.00	19,920.00	19,920.00	15,370.00	15,370.00	4,550.00	77%
35101	Mantenimiento y conservación de inmuebles	0.00	19,920.00	19,920.00	15,370.00	15,370.00	4,550.00	77%
352	Instalación, reparación y mantenimiento de mobiliario y equipo de administración, educacional y recreativo	0.00	4,406.00	4,406.00	4,406.00	4,406.00	0.00	100%
35201	Mantenimiento y conservación de mobiliario y equipo	0.00	4,406.00	4,406.00	4,406.00	4,406.00	0.00	100%
353	Instalación, reparación y mantenimiento de equipo de computo y tecnología de información	0.00	11,579.00	11,579.00	11,578.60	11,578.60	0.40	100%
35301	Instalaciones	0.00	11,579.00	11,579.00	11,578.60	11,578.60	0.40	100%
35302	Mantenimiento y conservación de bienes informáticos	0.00	0.00	0.00	0.00	0.00	0.00	#DIV/0!
355	Reparación y mantenimiento de equipo de transporte	80,000.00	107,679.01	187,679.01	93,067.19	93,067.19	94,611.82	50%
35501	Mantenimiento de equipo de transporte	80,000.00	107,679.01	187,679.01	93,067.19	93,067.19	94,611.82	50%
357	Instalación, reparación y mantenimiento de maquinaria, otros equipos y herramientas	0.00	8,103.60	8,103.60	8,102.60	8,102.60	1.00	100%
35701	Mantenimiento y conservación de maquinaria y equipo	0.00	8,103.60	8,103.60	8,102.60	8,102.60	1.00	100%
358	Servicios de limpieza y manejo de desechos	162,940.32	7,830.00	170,770.32	68,654.60	68,654.60	102,115.72	40%
35801	Servicios de limpieza y manejo de desechos	162,940.32	0.00	162,940.32	66,914.60	66,914.60	96,025.72	41%
35901	Servicios de jardinería y fumigación	0.00	7,830.00	7,830.00	1,740.00	1,740.00	6,090.00	22%
3700	Servicios de traslado y viáticos	205,370.00	100,162.00	305,532.00	190,494.30	190,494.30	115,037.70	62%
371	Pasajes aéreos	20,000.00	26,400.00	46,400.00	10,425.30	10,425.30	35,974.70	22%
37101	Pasajes aéreos	20,000.00	26,400.00	46,400.00	10,425.30	10,425.30	35,974.70	22%
372	Pasajes terrestres	0.00	0.00	0.00	0.00	0.00	0.00	#DIV/0!
37201	Pasajes terrestres	0.00	0.00	0.00	0.00	0.00	0.00	#DIV/0!
375	Viáticos en el país	147,850.00	68,000.00	215,850.00	166,350.00	166,350.00	49,500.00	77%
37501	Viáticos en el país	80,850.00	77,100.00	157,950.00	134,850.00	134,850.00	23,100.00	85%
37502	Gastos de camino	67,000.00	-9,100.00	57,900.00	31,500.00	31,500.00	26,400.00	54%
376	Viáticos en el extranjero	29,520.00	-8,238.00	21,282.00	0.00	0.00	21,282.00	0%
37601	Viáticos en el extranjero	29,520.00	-8,238.00	21,282.00	0.00	0.00	21,282.00	0%
378	Servicios Integrales de Traslado y Viáticos	0.00	0.00	0.00	0.00	0.00	0.00	#DIV/0!
37801	Servicios Integrales de Traslado y Viáticos	0.00	0.00	0.00	0.00	0.00	0.00	#DIV/0!
379	Otros servicios de traslado y hospedaje	8,000.00	14,000.00	22,000.00	13,719.00	13,719.00	8,281.00	62%
37901	Cuotas	8,000.00	14,000.00	22,000.00	13,719.00	13,719.00	8,281.00	62%
3800	Servicios oficiales	0.00	8,495.50	8,495.50	8,495.50	8,495.50	0.00	100%
381	Gastos de Ceremonial	0.00	8,495.50	8,495.50	8,495.50	8,495.50	0.00	100%

Ejercicio del Presupuesto por Partida / Descripción		Egresos Aprobado Anual (1)	Ampliaciones/ (Reducciones) (2)	Egresos Modificado Anual (3=1+2)	Egresos Devengado Acumulado (4)	Egresos Pagado Acumulado (5)	Subejercicio (6 = 3 - 4)	% Avance Anual (7= 4/3)
38101	Gastos de Ceremonial	0.00	8,495.50	8,495.50	8,495.50	8,495.50	0.00	100%
3900	Otros servicios generales	360,000.00	7,238.00	367,238.00	154,679.00	154,679.00	212,559.00	42%
392	Impuestos y derechos	0.00	7,238.00	7,238.00	7,238.00	7,238.00	0.00	100%
39201	Impuestos y derechos	0.00	7,238.00	7,238.00	7,238.00	7,238.00	0.00	100%
395	Penas, multas, accesorios y actualizaciones	0.00	252.00	252.00	252.00	252.00	0.00	100%
39501	Penas, multas, accesorios y actualizaciones	0.00	252.00	252.00	252.00	252.00	0.00	100%
396	Otros gastos por responsabilidades	0.00	0.00	0.00	0.00	0.00	0.00	100%
39601	Otros gastos por responsabilidades	0.00	0.00	0.00	0.00	0.00	0.00	100%
398	Impuesto Sobre Nominas	360,000.00	-252.00	359,748.00	147,189.00	147,189.00	212,559.00	41%
39801	Impuesto Sobre Nominas	360,000.00	-252.00	359,748.00	147,189.00	147,189.00	212,559.00	41%
5000	Bienes muebles, inmuebles e intangibles	0.00	514,547.00	514,547.00	228,706.60	228,706.60	285,840.40	0%
5100	Mobiliario y equipo de administración	0.00	505,267.00	505,267.00	219,426.60	219,426.60	285,840.40	0%
511	Muebles de Oficina y Estantería	0.00	13,883.00	13,883.00	13,883.00	13,883.00	0.00	0%
51101	Muebles de Oficina y Estantería	0.00	13,883.00	13,883.00	13,883.00	13,883.00	0.00	0%
515	Equipo de cómputo y tecnologías de la información	0.00	486,984.00	486,984.00	201,143.60	201,143.60	285,840.40	0%
51501	Bienes informáticos	0.00	486,984.00	486,984.00	201,143.60	201,143.60	285,840.40	0%
519	Otros Mobiliarios y Equipo de Administración	0.00	4,400.00	4,400.00	4,400.00	4,400.00	0.00	0%
51901	Otros Mobiliarios y Equipo de Administración	0.00	4,400.00	4,400.00	4,400.00	4,400.00	0.00	0%
5600	Maquinaria y Otros Equipos y Herramientas	0.00	9,280.00	9,280.00	9,280.00	9,280.00	0.00	0%
564	Sistemas de Aire Acondicionado, Calefact. y Refrigeración	0.00	9,280.00	9,280.00	9,280.00	9,280.00	0.00	0%
56401	Sistemas de Aire Acondicionado, Calefact. y Refrigeración	0.00	9,280.00	9,280.00	9,280.00	9,280.00	0.00	0%
Total del Gasto		22,028,246.60	4,159,164.72	26,187,411.32	12,550,915.81	12,550,915.81	13,636,495.51	48%

Mtra. Karina Elizabeth Hernández Navarro
Directora de Administración y Finanzas

En Suplencia y por Ausencia del Procurador Ambiental, con fundamento en el artículo 29 del Reglamento Interior de la Procuraduría Ambiental, firma el Director de Asuntos Jurídicos y Transparencia

Dra. Perla Patricia Alday Lara
Procuradora Ambiental del Estado de Sonora

LIC. JUAN PABLO VARGAS RAMÍREZ

ETCA - II - 14

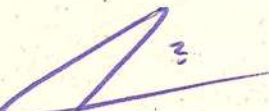
PROCURADURIA AMBIENTAL DEL ESTADO DE SONORA
Estado Analítico del Ejercicio de Presupuesto de Egresos- Detallado – LDF
(Clasificación de Servicios Personales por Categoría)
Del 01 de Enero al 30 de Junio de 2024
(PESOS)

Concepto (c)	Egresos					Subejercicio (e)
	Aprobado (d)	Ampliaciones/ (Reducciones)	Modificado	Devengado	Pagado	
I. Gasto No Etiquetado (I=A+B+C+D+E+F)	18,512,990.27	42,000.00	18,554,990.27	8,192,194.07	8,192,194.07	10,362,796.20
A. Personal Administrativo y de Servicio Público	18,512,990.27	42,000.00	18,554,990.27	8,192,194.07	8,192,194.07	10,362,796.20
B. Magisterio						
C. Servicios de Salud (C=c1+c2)						
c1) Personal Administrativo						
c2) Personal Médico, Paramédico y afin						
D. Seguridad Pública						
E. Gastos asociados a la implementación de nuevas leyes federales o reformas a las mismas (E = e1 + e2)						
e1) Nombre del Programa o Ley 1						
e2) Nombre del Programa o Ley 2						
F. Sentencias laborales definitivas						
II. Gasto Etiquetado (II=A+B+C+D+E+F)						
A. Personal Administrativo y de Servicio Público						
B. Magisterio						
C. Servicios de Salud (C=c1+c2)						
c1) Personal Administrativo						
c2) Personal Médico, Paramédico y afin						
D. Seguridad Pública						
E. Gastos asociados a la implementación de nuevas leyes federales o reformas a las mismas (E = e1 + e2)						
e1) Nombre del Programa o Ley 1						
e2) Nombre del Programa o Ley 2						
F. Sentencias laborales definitivas						
III. Total del Gasto en Servicios Personales (III = I + II)	18,512,990.27	42,000.00	18,554,990.27	8,192,194.07	8,192,194.07	10,362,796.20

Mtra. Karina Elizabeth Hernández Navarro
 Directora de Administración y Finanzas

En Suplencia y por Ausencia del Procurador Ambiental, con fundamento en el artículo 29 del Reglamento Interior de la Procuraduría Ambiental, firma el Director de Asuntos Jurídicos y Transparencia

Dra. Perla Patricia Alday Lara
 Procuradora Ambiental del Estado de Sonora



LIC. JUAN PABLO VARGAS RAMÍREZ

ETCA-II-15

PROCURADURIA AMBIENTAL DEL ESTADO DE SONORA
Conciliación entre los Egresos Presupuestarios y los Gastos Contables
Al 30 DE JUNIO DE 2024


(Cifras en Pesos)

Concepto	
1. Total de Egresos Presupuestarios	12,550,915.81
2. Menos Egresos Presupuestarios No Contables	228,706.60
Materias Primas y Materiales de Producción y Comercialización	
Materiales y Suministros	
Mobiliario y Equipo de Administración	219,426.60
Mobiliario y Equipo Educativo y Recreativo	
Equipo e Instrumental Médico y de Laboratorio	
Vehículos y Equipo de Transporte	
Equipo de Defensa y Seguridad	
Maquinaria, Otros Equipos y Herramientas	9,280.00
Archivos Biológicos	
Bienes Inmuebles	
Activos Intangibles	
Obra Pública en Bienes de Dominio Público	
Obra Pública en Bienes Propios	
Acciones y Participaciones de Capital	
Compra de Títulos y Valores	
Concesión de Préstamos	
Inversiones en Fideicomisos, Mandatos y Otros Análogos	
Provisiones para Contingencias y Otras Erogaciones Especiales	
Armonización de la Deuda Pública	
Adeudos de Ejercicios Fiscales Anteriores (ADEFAS)	
Otros Egresos Presupuestales No Contables	
3. Más Gastos Contables No Presupuestarios	101,107.94
Estimaciones, Depreciaciones, Deterioros, Obsolescencia y Amortizaciones	101,107.94
Provisiones	
Disminución de Inventarios	
Otros Gastos	
Inversión Pública no Capitalizable	
Materiales y Suministros	
Otros Gastos Contables No Presupuestales	
4. Total de Gasto Contable (4= 1 - 2 + 3)	12,423,317.15


 Mtra. Karina Elizabeth Hernández Navarro
 Directora de Administración y Finanzas

Dra. Perla Patricia Alday Lara
 Procuradora Ambiental del Estado de Sonora

En Suplencia y por Ausencia del Procurador Ambiental, con fundamento en el artículo 29 del Reglamento Interior de la Procuraduría Ambiental, firma el Director de Asuntos Jurídicos y Transparencia


LIC. JUAN PABLO VARGAS RAMÍREZ

PROCURADURIA AMBIENTAL DEL ESTADO DE SONORA
Endeudamiento Neto
 Del 01 de Enero al 30 de Junio de 2024

Identificación del crédito o Instrumento	Contratación / Colocación	Amortización	Endeudamiento Neto
	A	B	C=A-B
Créditos Bancarios			
NADA QUE INFORMAR EN ESTE FORMATO			0.00
Total Créditos Bancarios	0.00	0.00	0.00
Otros Instrumentos de Deuda			
Total Otros Instrumentos de Deuda	0.00	0.00	0.00
TOTAL	0.00	0.00	0.00

 Mtra. Karina Elizabeth Hernández Navarro
 Directora de Administración y Finanzas

 Dra. Perla Patricia Alday Lara
 Procuradora Ambiental del Estado de Sonora


En Suplencia y por Ausencia del Procurador Ambiental, con fundamento en el artículo 29 del Reglamento Interior de la Procuraduría Ambiental, firma el Director de Asuntos Jurídicos y Transparencia


LIC. JUAN PABLO VARGAS RAMÍREZ

ETCA - II - 1A


PROCURADURIA AMBIENTAL DEL ESTADO DE SONORA
Intereses de la Deuda
Del 01 de Enero al 30 de Junio de 2024

Identificación del crédito o Instrumento	Devengado	Pagado
Créditos Bancarios		
NADA QUE INFORMAR EN ESTE FORMATO		
Total de Intereses Créditos Bancarios	0.00	0.00
Otros Instrumentos de Deuda		
Total Intereses Otros Instrumentos de Deuda	0.00	0.00
TOTAL	0.00	0.00


Mtra. Karina Elizabeth Hernández Navarro
Directora de Administración y Finanzas


Dra. Perla Patricia Alday Lara
Procuradora Ambiental del Estado de Sonora

En Suplencia y por Ausencia del Procurador Ambiental, con fundamento en el artículo 29 del Reglamento Interior de la Procuraduría Ambiental, firma el Director de Asuntos Jurídicos y Transparencia


LIC. JUAN PABLO VARGAS
RAMÍREZ


PROCURADURIA AMBIENTAL DEL ESTADO DE SONORA
Gasto Por Categoría Programática
 Del 01 de Enero al 30 de Junio de 2024

Concepto	Egresos Aprobado Anual (1)	Ampliaciones/ (Reducciones) (2)	Egresos Modificado Anual (3=1+2)	Egresos Devengado Anual (4)	Egresos Pagado Anual (5)	Subejercicio (6 = 3 - 4)
Programas						
Subsidios: Sector Social y Privado o Estados y Municipios	0	0	0	0	0	0
Sujetos a Reglas de Operación			0			0
Otros Subsidios			0			0
Desempeño de las Funciones:	22,028,247	4,159,165	26,187,411	12,550,916	12,550,916	13,636,496
Prestación de Servicios Públicos	22,028,247	4,159,165	26,187,411	12,550,916	12,550,916	13,636,496
Provisión de Bienes Públicos			0			0
Planeación, Seguimiento y Evaluación de Políticas Públicas			0			0
Promoción y Fomento			0			0
Regulación y Supervisión			0			0
Funciones de las Fuerzas Armadas (Unicamente el Gobierno Federal)			0			0
Específicos			0			0
Proyectos de Inversión			0			0
Administrativos y de Apoyos	0	0	0	0	0	0
Apoyo al Proceso Presupuestario y para Mejorar la Eficiencia Institucional			0			0
Apoyo a la Función Pública y al Mejoramiento de la Gestión			0			0
Operaciones Ajenas			0			0
Compromisos	0	0	0	0	0	0
Obligaciones de Cumplimiento de Resolución Jurisdiccional			0			0
Desastres Naturales			0			0
Obligaciones	0	0	0	0	0	0
Pensiones y Jubilaciones			0			0
Aportaciones a la Seguridad Social			0			0
Aportaciones a Fondos de Estabilización			0			0
Aportaciones a Fondos de Inversión y Reestructura de Pensiones			0			0
Programas de gasto Federalizado (Gobierno Federal)	0	0	0	0	0	0
Gasto Federalizado			0			0
Participaciones a Entidades Federativas y Municipios			0			0
Costo Financiero, Deuda o Apoyo a Deudores y Ahorradores de la Banca			0			0
Adeudos de Ejercicios Fiscales Anteriores			0			0
Total del Gasto	22,028,247	4,159,165	26,187,411	12,550,916	12,550,916	13,636,496


 Mtra. Karina Elizabeth Hernández Navarro
 Directora de Administración y Finanzas

En Suplencia y por Ausencia del Procurador Ambiental, con fundamento en el artículo 29 del Reglamento Interior de la Procuraduría Ambiental, firma el Director de Asuntos Jurídicos y Transparencia

Dra. Perla Patricia Alday Lara
 Procuradora Ambiental del Estado de Sonora


LIC. JUAN PABLO VARGAS RAMÍREZ

ETCA - III - 03


PROCURADURIA AMBIENTAL DEL ESTADO DE SONORA
Gastos por proyectos de Inversión
Del 01 de Enero al 30 de Junio de 2024

GASTO DE INVERSION EJERCIDO:		
NOMBRE DEL PROYECTO	MONTO EROGADO	ORIGEN DEL RECURSO*
NADA QUE INFORMAR EN ESTE FORMATO		

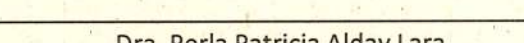
* Se deberán informar con todas las fuentes del recurso.


Ya sean obras con Recurso Federal, Recurso Estatal e Ingresos Propios del ente Público.

"Bajo protesta de decir verdad declaramos que los Estados Financieros y sus Notas, son razonablemente correctos y son responsabilidad del emisor"


Mtra. Karina Elizabeth Hernández Navarro
Directora de Administración y Finanzas

En Suplencia y por Ausencia del Procurador Ambiental, con fundamento en el artículo 29 del Reglamento Interior de la Procuraduría Ambiental, firma el Director de Asuntos Jurídicos y Transparencia


Dra. Perla Patricia Alday Lara
Procuradora Ambiental del Estado de Sonora


LIC. JUAN PABLO VARGAS
RAMÍREZ



Matriz de Indicadores para Resultados (2024)

Dependencia y/o Entidad:		PROCURADURÍA AMBIENTAL DEL ESTADO DE SONORA															
Programa Presupuestario:		EMT019 REGULACIÓN AMBIENTAL Y MITIGACIÓN DEL CAMBIO CLIMÁTICO															
Eje del PED:		EJE 3: LA IGUALDAD EFECTIVA DE LOS DERECHOS															
Objetivo del PED:		OBJETIVO 07: SOSTENIBILIDAD DEL DESARROLLO REGIONAL															
Beneficiarios:		POBLACIÓN ABIERTA															
Componente	Resumen narrativo (Objetivos)	Nombre	Unidad de medida	Fórmula	Avance					Meta Anual (2)	% de Avance (1)/(2)	Línea base (año base)	Sentido	Frecuencia	Medios de verificación (Fuentes)	Supuestos	
					I	II	III	IV	Avance Acumulado (1)								
FIN	FOMENTAR EL CUMPLIMIENTO NOMINATIVO AMBIENTAL A TRAVÉS DE LA INSPECCIÓN Y VIGILANCIA DE LAS EMPRESAS O ESTABLECIMIENTOS EN EL ESTADO DE SONORA.	MUNICIPIOS CON AUTOREGULACIONES AMBIENTALES CAPACITADOS.	MUNICIPIO	NÚMERO DE MUNICIPIOS CON AUTOREGULACIONES AMBIENTALES CAPACITADOS.	0.00	0.00	0.00	0.00	0.00	0.00	51.00	100%	(2023) : 38.00	ASCENDENTE	TRIMESTRAL	https://segsa.sonora.gob.mx/	CONDICIONES SEGURAS Y RECURSO HUMANO SUFICIENTE
			MUNICIPIO	MUNICIPIOS TOTALES DEL ESTADO DE SONORA.	0.00	0.00	0.00	0.00	0.00	0.00	70.00	100%	(2023) : 38.00	ASCENDENTE	TRIMESTRAL	https://segsa.sonora.gob.mx/	CONDICIONES SEGURAS Y RECURSO HUMANO SUFICIENTE
PROPÓSITO	FOMENTAR EL CUMPLIMIENTO NOMINATIVO AMBIENTAL A TRAVÉS DE LA INSPECCIÓN Y VIGILANCIA DE LAS EMPRESAS O ESTABLECIMIENTOS EN EL ESTADO DE SONORA.	CUMPLIMIENTO A LA NOMINATIVA AMBIENTAL DE EMPRESAS O ESTABLECIMIENTOS INSPECCIONADOS.	INSPECCIÓN	NÚMERO DE EMPRESAS O ESTABLECIMIENTOS CON CUMPLIMIENTO INSPECCIONADOS.	0.00	0.00	0.00	0.00	0.00	0.00	1.00	100%	(2022) : 1.00	ASCENDENTE	TRIMESTRAL	BRIGADA DE REGISTRO DE LA DIRECCIÓN DE INSPECCIÓN Y VIGILANCIA.	RECURSO HUMANO SUFICIENTE
			INSPECCIÓN	TOTAL DE ESTABLECIMIENTOS INSPECCIONADOS.	0.00	0.00	0.00	0.00	0.00	0.00	100.00	100%	(2022) : 1.00	ASCENDENTE	TRIMESTRAL	BRIGADA DE REGISTRO DE LA DIRECCIÓN DE INSPECCIÓN Y VIGILANCIA.	RECURSO HUMANO SUFICIENTE
COMPONENTE 1	CONOCER EL NÚMERO DE ESTABLECIMIENTOS INSPECCIONADOS POR DENUNCIA, PROGRAMA U OFICIO.	NÚMERO DE ESTABLECIMIENTOS INSPECCIONADOS	INSPECCIÓN	NÚMERO DE ESTABLECIMIENTOS INSPECCIONADOS.	62.00	100.00	0.00	0.00	162.00	40.00	400.00	100%	(2023) : 380.00	ASCENDENTE	TRIMESTRAL	BRIGADA DE REGISTRO DE LA DIRECCIÓN DE INSPECCIÓN Y VIGILANCIA.	CONDICIONES DE SEGURIDAD Y RECURSO HUMANO SUFICIENTE.
COMPONENTE 2	MEJOR EL GRADO DE CUMPLIMIENTO DE LAS ACTIVIDADES Y ESTRATEGIAS DE DIFUSIÓN EN ATENCIÓN A LA NOMINATIVA AMBIENTAL.	ACTIVIDADES DE DIFUSIÓN Y PREOCUPACIÓN A CUMPLIMIENTO NOMINATIVO.	ACTIVIDADES	NÚMERO DE ACTIVIDADES AMBIENTALES.	10.00	10.00	0.00	0.00	20.00	40.00	40.00	100%	(2022) : 20.00	ASCENDENTE	TRIMESTRAL	REGISTRO Y CONTROL DE ACTIVIDADES AMBIENTALES DE LA DIRECCIÓN DE RECURSOS NATURALES Y FOMENTO AMBIENTAL.	SUFICIENCIA DE RECURSOS FINANCIEROS.
COMPONENTE 3	LOGRAR PROCESO DE CERTIFICACIONES AMBIENTALES A EMPRESAS EN EL ESTADO DE SONORA, QUE SE HAYAN INSCRITO AL PROGRAMA DE AUTOREGULACIÓN O AUDITORÍA AMBIENTAL.	CERTIFICACIONES AMBIENTALES EN PROCESO O EMITIDAS.	CERTIFICACIÓN	NÚMERO DE CERTIFICACIONES AMBIENTALES EN PROCESO O EMITIDAS.	1.00	1.00	0.00	0.00	2.00	4.00	4.00	100%	Sin Línea Base	ASCENDENTE	TRIMESTRAL	CONTROL Y REGISTRO DE CERTIFICACIONES DE LA DIRECCIÓN DE RECURSOS NATURALES Y FOMENTO AMBIENTAL.	INTERÉS EN OBTENER CERTIFICADO AMBIENTAL.
C1-A1	MEJOR LA EFICACIA DE LAS ACCIONES PARA PREVENIR EL INCUMPLIMIENTO A LA NOMINATIVA AMBIENTAL EN MICROEMPRESAS DEL ESTADO DE SONORA A TRAVÉS DE RUTAS DE VIGILANCIA.	NÚMERO DE ACCIONES PREVENTIVAS.	ACCIÓN	NÚMERO DE ACCIONES PREVENTIVAS.	80.00	80.00	0.00	0.00	160.00	320.00	320.00	100%	Sin Línea Base	ASCENDENTE	TRIMESTRAL	BASE DE DATOS DE LA DIRECCIÓN DE INSPECCIÓN Y VIGILANCIA.	CONDICIONES SEGURAS Y RECURSO HUMANO SUFICIENTE.
C2-A1	FORTALECIMIENTO DE LA EDUCACIÓN PARA LA JUSTICIA AMBIENTAL EN ESTUDIANTES DE NIVEL BÁSICO EN ESCUELAS DE NIVEL BÁSICO DEL ESTADO DE SONORA.	ESTUDIANTES DE NIVEL BÁSICO BENEFICIARIOS CON EDUCACIÓN DE JUSTICIA AMBIENTAL.	PERSONA	NÚMERO DE ESTUDIANTES BENEFICIARIOS.	1000.00	1000.00	0.00	0.00	2000.00	4000.00	4000.00	100%	(2023) : 3000.00	ASCENDENTE	TRIMESTRAL	REGISTRO DE CONTROL DE PLANTILLAS DE LA DIRECCIÓN DE RECURSOS NATURALES Y FOMENTO AMBIENTAL.	RECURSO HUMANO SUFICIENTE.
C2-A2	FORTALECER LA JUSTICIA AMBIENTAL EN EL ESTADO DE SONORA, A TRAVÉS DE CAPACITACIONES A LAS AUTORIDADES AMBIENTALES MUNICIPALES.	CAPACITACIONES A LAS AUTORIDADES AMBIENTALES MUNICIPALES.	CAPACITACIÓN	NÚMERO DE CAPACITACIONES A LAS AUTORIDADES AMBIENTALES MUNICIPALES.	6.00	6.00	0.00	0.00	12.00	24.00	24.00	100%	(2022) : 2.00	ASCENDENTE	TRIMESTRAL	REGISTRO DE CONTROL DE PLANTILLAS DE LA DIRECCIÓN DE RECURSOS NATURALES Y FOMENTO AMBIENTAL.	INTERÉS POR PARTE DE LAS AUTORIDADES EN CAPACITARSE.
C3-A1	INCENTIVAR EL GOBIERNO NOMINATIVO AMBIENTAL, A TRAVÉS DE LA AUTOREGULACIÓN EN EL ESTADO DE SONORA, AL PROGRAMA DE AUTOREGULACIÓN AMBIENTAL POR REDUCCIÓN DE EMISIONES.	EMPRESAS O ESTABLECIMIENTOS INSCRITOS AL PROGRAMA DE AUTOREGULACIÓN AMBIENTAL POR REDUCCIÓN DE EMISIONES.	INSCRIPCIÓN	NÚMERO DE EMPRESAS O ESTABLECIMIENTOS INSCRITOS.	0.00	0.00	0.00	0.00	0.00	12.00	12.00	100%	Sin línea Base	ASCENDENTE	TRIMESTRAL	REGISTRO Y CONTROL DE INSCRIPCIONES A PROGRAMAS AMBIENTALES DE LA PROCURADURÍA AMBIENTAL.	INTERÉS DE LAS EMPRESAS EN ESTABLECERSE EN EL PROGRAMA DE AUTOREGULACIÓN AMBIENTAL POR REDUCCIÓN DE EMISIONES.



Matriz de Indicadores para Resultados
(2024)

Resumen narrativo (Objetivos)	Nombre	Unidad de medida	Fórmula	Avance					Meta Anual (2)	% de Avance (1)/(2)	Línea base (año base)	Sentido	Frecuencia	Medios de verificación (Fuentes)	Supuestos
				I	II	III	IV	Avance Acumulado (1)							
INCREMENTAR EL CUMPLIMIENTO DE LAS OBLIGACIONES DE LA INSPECCIÓN DE EMPRESAS O ESTABLECIMIENTOS EN EL ESTADO DE SONORA AL PROGRAMA DE AUDITORÍA AMBIENTAL.	EMPRESAS O ESTABLECIMIENTOS INSCRITOS AL PROGRAMA DE AUDITORÍA AMBIENTAL.	INSCRIPCIÓN	NÚMERO O ESTABLECIMIENTOS INSCRITOS AL PROGRAMA DE AUDITORÍA AMBIENTAL.	5.00	0.00	0.00	0.00	5.00	20.00	100%	Sin Línea Base	ASCENDENTE	TRIMESTRAL	REGISTRO Y CONTROL DE INSCRIPCIONES A PROGRAMAS AMBIENTALES DE LA DIRECCIÓN DE RECURSOS NATURALES Y FOMENTO AMBIENTAL.	INTERÉS DE LAS EMPRESAS O ESTABLECIMIENTOS EN OBTENER CERTIFICADO AMBIENTAL.

3. Se deberá llenar el formato Anexo MIR "Análisis Cualitativo de las Metas Programadas" de cada indicador. Ver formato en <https://hacienda.sonora.gob.mx/finanzas-publicas/programacion/documentos-de-apoyo/formatos-mir/>

ETCA - III - 05

[Handwritten signature]

ETCA-IV-01


PROCURADURIA AMBIENTAL DEL ESTADO DE SONORA
Indicadores de Postura Fiscal
Del 01 de Enero al 30 de Junio de 2024
(Cifras en Pesos)

Concepto	Estimado/Aprobado	Devengado	Recaudado/Pagado
I. Ingresos Presupuestarios	22,028,246.60	14,100,625.40	14,100,625.40
1. Ingresos Gobierno de la Entidad Federativa			
2. Ingresos Sector Paraestatal	22,028,246.60	14,100,625.40	14,100,625.40
II. Egresos Presupuestarios	22,028,246.60	12,550,915.81	12,550,915.81
3. Egresos del Gobierno de la Entidad Federativa			
4. Egresos del Sector Paraestatal	22,028,246.60	12,550,915.81	12,550,915.81
III. Balance Presupuestario (Superávit o Déficit) (III= I-II)	0.00	1,549,709.59	1,549,709.59
Concepto	Estimado/Aprobado	Devengado	Recaudado/Pagado
III. Balance Presupuestario (Superávit o Déficit)	0.00	1,549,709.59	1,549,709.59
IV. Intereses, Comisiones y Gastos de la Deuda			
V. Balance Primario (superávit o Déficit) (V= III+IV)	0.00	1,549,709.59	1,549,709.59
Concepto	Estimado/Aprobado	Devengado	Recaudado/Pagado
A. Financiamiento			
B. Amortización de la Deuda			
C. Financiamiento Neto	0.00	0.00	0.00


 Mtra. Karina Elizabeth Hernández Navarro
 Directora de Administración y Finanzas

Dra. Perla Patricia Alday Lara
 Procuradora Ambiental del Estado de Sonora

En Suplencia y por Ausencia del Procurador Ambiental, con fundamento en el artículo 29 del Reglamento Interior de la Procuraduría Ambiental, firma el Director de Asuntos Jurídicos y Transparencia


LIC. JUAN PABLO VARGAS RAMÍREZ

PROCURADURIA AMBIENTAL DEL ESTADO DE SONORA

Balance Presupuestario - LDF

Del 01 de Enero al 30 de Junio de 2024

(PESOS)


Concepto (c)	Estimado/ Aprobado (d)	Devengado	Recaudado/ Pagado
A. Ingresos Totales (A = A1+A2+A3)	22,028,247	14,100,625	14,100,625
A1. Ingresos de Libre Disposición	22,028,247	14,100,625	14,100,625
A2. Transferencias Federales Etiquetadas	-	-	-
A3. Financiamiento Neto	-	-	-
B. Egresos Presupuestarios¹ (B = B1+B2)	22,028,247	12,550,916	12,550,916
B1. Gasto No Etiquetado (sin incluir Amortización de la Deuda Pública)	22,028,247	12,550,916	12,550,916
B2. Gasto Etiquetado (sin incluir Amortización de la Deuda Pública)	-	-	-
C. Remanentes del Ejercicio Anterior (C = C1 + C2)	-	-	-
C1. Remanentes de Ingresos de Libre Disposición aplicados en el periodo	-	-	-
C2. Remanentes de Transferencias Federales Etiquetadas aplicados en el periodo	-	-	-
I. Balance Presupuestario (I = A - B + C)	0	1,549,710	1,549,710
II. Balance Presupuestario sin Financiamiento Neto (II = I - A3)	0	1,549,710	1,549,710
III. Balance Presupuestario sin Financiamiento Neto y sin Remanentes del Ejercicio Anterior (III= II - C)	0	1,549,710	1,549,710

Concepto	Aprobado	Devengado	Pagado
E. Intereses, Comisiones y Gastos de la Deuda (E = E1+E2)	-	-	-
E1. Intereses, Comisiones y Gastos de la Deuda con Gasto No Etiquetado	-	-	-
E2. Intereses, Comisiones y Gastos de la Deuda con Gasto Etiquetado	-	-	-
IV. Balance Primario (IV = III + E)	0	1,549,710	1,549,710


Concepto	Estimado/ Aprobado	Devengado	Recaudado/ Pagado
F. Financiamiento (F = F1 + F2)	-	-	-
F1. Financiamiento con Fuente de Pago de Ingresos de Libre Disposición	-	-	-
F2. Financiamiento con Fuente de Pago de Transferencias Federales Etiquetadas	-	-	-
G. Amortización de la Deuda (G = G1 + G2)	-	-	-
G1. Amortización de la Deuda Pública con Gasto No Etiquetado	-	-	-
G2. Amortización de la Deuda Pública con Gasto Etiquetado	-	-	-
A3. Financiamiento Neto (A3 = F - G)	-	-	-

Concepto	Estimado/ Aprobado	Devengado	Recaudado/ Pagado
A1. Ingresos de Libre Disposición	22,028,247	14,100,625	14,100,625
A3.1 Financiamiento Neto con Fuente de Pago de Ingresos de Libre Disposición (A3.1 = F1 - G1)	-	-	-
F1. Financiamiento con Fuente de Pago de Ingresos de Libre Disposición	-	-	-
G1. Amortización de la Deuda Pública con Gasto No Etiquetado	-	-	-
B1. Gasto No Etiquetado (sin incluir Amortización de la Deuda Pública)	22,028,247	12,550,916	12,550,916
C1. Remanentes de Ingresos de Libre Disposición aplicados en el periodo	-	-	-
V. Balance Presupuestario de Recursos Disponibles (V = A1 + A3.1 - B1 + C1)	0	1,549,710	1,549,710
VI. Balance Presupuestario de Recursos Disponibles sin Financiamiento Neto (VI = V - A3.1)	0	1,549,710	1,549,710

Concepto	Estimado/ Aprobado	Devengado	Recaudado/ Pagado
A2. Transferencias Federales Etiquetadas	-	-	-
A3.2 Financiamiento Neto con Fuente de Pago de Transferencias Federales Etiquetadas (A3.2 = F2 - G2)	-	-	-
F2. Financiamiento con Fuente de Pago de Transferencias Federales Etiquetadas	-	-	-
G2. Amortización de la Deuda Pública con Gasto Etiquetado	-	-	-
B2. Gasto Etiquetado (sin incluir Amortización de la Deuda Pública)	-	-	-
C2. Remanentes de Transferencias Federales Etiquetadas aplicados en el periodo	-	-	-
VII. Balance Presupuestario de Recursos Etiquetados (VII = A2 + A3.2 - B2 + C2)	-	-	-
VIII. Balance Presupuestario de Recursos Etiquetados sin Financiamiento Neto (VIII = VII - A3.2)	-	-	-


 Mtra. Karina Elizabeth Hernández Navarro
 Directora de Administración y Finanzas

En Suplencia y por Ausencia del Procurador Ambiental, con fundamento en el artículo 29 del Reglamento Interior de la Procuraduría Ambiental, firma el Director de Asuntos Jurídicos y Transparencia


 Dra. Perla Patricia Alday Lara
 Procuradora Ambiental del Estado de Sonora


LIC. JUAN PABLO VARGAS
 RAMÍREZ

ETCA - IV - 03

PROCURADURIA AMBIENTAL DEL ESTADO DE SONORA
Relación de Cuentas Bancarias Productivas Específicas
Del 01 de Enero al 30 de Junio de 2024
(Cifras en Pesos)

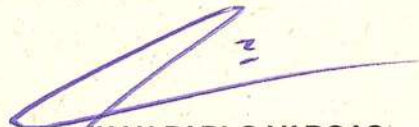
Fondo, Programa o Convenio	Datos de la Cuenta Bancaria	
	Institución Bancaria	Número de Cuenta
1 GASTOS DE OPERACIÓN	BBVA BANCOMER,S.A.	0191527886
2 SUBSIDIO ESTATAL	BBVA BANCOMER,S.A.	0193186148
3 RECURSOS PROPIOS	BBVA BANCOMER,S.A.	0193327779
4 CAJA DE AHORRO	BBVA BANCOMER,S.A.	0194548590
5 CONCENTRADORA DE MULTAS	BBVA BANCOMER,S.A.	0111225650
6		
7		
8		
9		
10		

"Bajo protesta de decir verdad declaramos que los Estados Financieros y sus Notas, son razonablemente correctos y son responsabilidad del emisor"


Mtra. Karina Elizabeth Hernández Navarro
Directora de Administración y Finanzas

Dra. Perla Patricia Alday Lara
Procuradora Ambiental del Estado de Sonora


En Suplencia y por Ausencia del Procurador Ambiental, con fundamento en el artículo 29 del Reglamento Interior de la Procuraduría Ambiental, firma el Director de Asuntos Jurídicos y Transparencia


LIC. JUAN PABLO VARGAS
RAMÍREZ

ETCA - IV - 04


PROCURADURIA AMBIENTAL DEL ESTADO DE SONORA
Relación de Bienes Muebles e Inmuebles que Componen su Patrimonio
Al 30 DE JUNIO DE 2024
(Cifras en pesos)

	Código	Descripción del Bien	Valor en Libros
	BIENES MUEBLES		
1	5110100001-1	ARCHIVERO DE MADERA	\$ 7,538.84
2	5110100001-3	ARCHIVERO DE MADERA	\$ 6,032.00
3	5110100001-4	MUEBLES DE OFICINA Y ESTANTERIA	\$ 8,897.20
4	5110100002-1	ARCHIVERO DE METAL	\$ 6,748.64
5	5110100026-12	ESCRITORIO DE MADERA	\$ 11,275.00
6	5110100026-13	ESCRITORIO DE MADERA	\$ 6,785.00
7	5110100026-16	ESCRITORIO DE MADERA	\$ 10,324.00
8	5110100026-19	ESCRITORIO DE MADERA	\$ 6,785.00
9	5110100028-1	ESCRITORIO	\$ 13,131.20
10	5110100028-2	ESCRITORIO	\$ 6,600.40
11	5110100028-3	ESCRITORIO	\$ 6,600.40
12	5110100028-4	ESCRITORIO	\$ 1,799.40
13	5110100028-5	ESCRITORIO	\$ 1,799.40
14	5110100028-6	ESCRITORIO	\$ 1,799.40
15	5110100028-7	ESCRITORIO	\$ 6,941.50
16	5110100028-8	ESCRITORIO	\$ 6,941.50
17	5110100029-1	ESTANTE	\$ 6,686.56
18	5110100029-2	ESTANTE	\$ 6,686.56
19	5110100029-4	ESTANTE	\$ 6,380.00
20	5110100029-5	ESTANTE	\$ 8,957.00
21	5110100029-6	ESTANTE	\$ 8,957.00
22	5110100029-7	ESTANTE	\$ 8,957.00
23	5110100029-8	ESTANTE	\$ 8,957.00
24	5110100038-1	JUEGO SALA	\$ 9,866.66
25	5110100041-1	LIBRERO	\$ 5,782.60
26	5110100049-1	MESA DE CENTRO	\$ 3,474.20
27	5110100054-18	MESA DE TRABAJO DE MADERA	\$ 12,731.38
28	5110100054-19	MESA DE TRABAJO DE MADERA	\$ 12,528.00
29	5110100054-20	MESA DE TRABAJO DE MADERA	\$ 12,528.00
30	5110100088-2	SILLÓN	\$ 9,800.84
31	5110100096-1	MODULO DE RECEPCION	\$ 14,291.20
32	5110100097-1	CREDENZA	\$ 4,547.20
33	5110100097-2	CREDENZA	\$ 4,547.20
34	5110100097-3	CREDENZA	\$ 6,832.40
35	5110100098-1	CONJUNTO OPERATIVO CON CREDENZA	\$ 13,771.52
36	5110100099-1	COBERTIZO VERTICAL	\$ 10,999.00
37	5110100099-2	COBERTIZO VERTICAL	\$ 10,999.00
38	5110100099-3	COBERTIZO VERTICAL	\$ 10,999.00
39	5110100100-1	ARCHIVERO	\$ 4,799.40
40	5150100042-1	IMPRESORA L'ASSER	\$ 3,712.00



u

41	5150100042-2	IMPRESORA LASSER	\$	3,712.00
42	5150100042-3	IMPRESORA LASSER	\$	3,712.00
43	5150100042-4	IMPRESORA LASSER	\$	3,712.00
44	5150100042-5	IMPRESORA LASSER	\$	3,712.00
45	5150100042-6	IMPRESORA LASSER	\$	3,712.00
46	5150100042-7	IMPRESORA LASSER	\$	3,712.00
47	5150100044-10	IMPRESORA	\$	7,830.00
48	5150100044-11	IMPRESORA	\$	6,290.00
49	5150100044-12	IMPRESORA	\$	6,290.00
50	5150100044-13	IMPRESORA	\$	6,290.00
51	5150100044-14	IMPRESORA	\$	6,290.00
52	5150100044-9	IMPRESORA	\$	7,798.99
53	5150100066-3	MICROCOMPUTADORA PORTATIL -- LAPTOP-	\$	12,000.20
54	5150100066-5	MICROCOMPUTADORA PORTATIL -- LAPTOP-	\$	11,368.00
55	5150100066-6	MICROCOMPUTADORA PORTATIL -- LAPTOP-	\$	11,368.00
56	5150100066-7	MICROCOMPUTADORA PORTATIL -- LAPTOP-	\$	10,904.00
57	5150100066-9	MICROCOMPUTADORA PORTATIL -- LAPTOP-	\$	9,899.00
58	5150100085-1	SCANNER	\$	8,004.00
59	5150100124-12	COMPUTADORA	\$	11,250.84
60	5150100124-13	COMPUTADORA	\$	11,576.80
61	5150100124-14	COMPUTADORA	\$	11,598.84
62	5150100124-15	COMPUTADORA	\$	12,203.20
63	5150100124-16	COMPUTADORA	\$	12,528.00
64	5150100124-17	COMPUTADORA	\$	10,999.00
65	5150100124-18	COMPUTADORA	\$	14,150.84
66	5150100124-19	COMPUTADORA	\$	11,450.60
67	5150100124-20	COMPUTADORA	\$	11,450.60
68	5150100124-21	COMPUTADORA	\$	11,450.60
69	5150100124-26	COMPUTADORA	\$	11,778.64
70	5150100124-28	COMPUTADORA	\$	10,788.00
71	5150100124-29	COMPUTADORA	\$	11,779.66
72	5150100124-30	COMPUTADORA	\$	11,779.66
73	5150100124-32	COMPUTADORA	\$	10,788.00
74	5150100124-34	COMPUTADORA	\$	10,788.00
75	5150100124-36	COMPUTADORA	\$	10,788.00
76	5150100124-37	COMPUTADORA	\$	30,392.00
77	5150100124-38	COMPUTADORA	\$	30,392.00
78	5150100124-39	COMPUTADORA	\$	30,392.00
79	5150100124-4	COMPUTADORA	\$	11,714.84
80	5150100124-40	COMPUTADORA	\$	30,392.00
81	5150100124-41	COMPUTADORA	\$	30,392.00
82	5150100124-42	COMPUTADORA	\$	30,392.00
83	5150100124-43	COMPUTADORA	\$	9,344.89
84	5150100124-44	COMPUTADORA	\$	18,238.68
85	5150100124-45	COMPUTADORA	\$	18,238.68
86	5150100124-46	COMPUTADORA	\$	18,238.68
87	5150100124-47	COMPUTADORA	\$	18,238.68

u 

88	5150100124-48	COMPUTADORA	\$	18,238.68
89	5150100124-49	COMPUTADORA	\$	13,132.36
90	5150100124-50	COMPUTADORA	\$	13,132.36
91	5150100124-51	COMPUTADORA	\$	13,132.36
92	5150100124-52	COMPUTADORA	\$	13,132.36
93	5150100124-53	COMPUTADORA	\$	13,132.36
94	5150100124-54	COMPUTADORA	\$	28,884.00
95	5150100124-55	COMPUTADORA	\$	12,886.44
96	5150100124-56	COMPUTADORA	\$	12,886.44
97	5150100124-57	COMPUTADORA	\$	12,886.44
98	5150100124-58	COMPUTADORA	\$	12,886.44
99	5150100124-59	COMPUTADORA	\$	12,886.44
100	5150100124-7	COMPUTADORA	\$	11,250.84
101	5150100124-9	COMPUTADORA	\$	11,250.84
102	5150100125-1	COMPUTADORA NOTEBOOK	\$	14,999.96
103	5150100125-10	COMPUTADORA NOTEBOOK	\$	14,999.96
104	5150100125-2	COMPUTADORA NOTEBOOK	\$	14,999.96
105	5150100125-3	COMPUTADORA NOTEBOOK	\$	14,999.96
106	5150100125-4	COMPUTADORA NOTEBOOK	\$	14,999.96
107	5150100125-5	COMPUTADORA NOTEBOOK	\$	14,999.96
108	5150100125-6	COMPUTADORA NOTEBOOK	\$	14,999.96
109	5150100125-7	COMPUTADORA NOTEBOOK	\$	14,999.96
110	5150100125-8	COMPUTADORA NOTEBOOK	\$	14,999.96
111	5150100125-9	COMPUTADORA NOTEBOOK	\$	14,999.96
112	5190100001-1	ROS MOBILIARIOS Y EQUIPOS DE ADMINISTRA	\$	4,400.00
113	5190100156-1	RELOJ CHECADOR	\$	2,399.00
114	5150100080-1	PROYECTOR MULTIMEDIA	\$	18,802.50
115	5210100074-1	PROYECTOR MÚLTIPLE	\$	2,390.01
116	5210100074-2	PROYECTOR MÚLTIPLE	\$	2,390.01
117	5230100010-1	CAMARA DE VIDEO DIGITAL	\$	38,048.00
118	5230100010-2	CAMARA DE VIDEO DIGITAL	\$	38,048.00
119	5230100013-12	CÁMARA FOTOGRÁFICA	\$	6,867.20
120	5230100013-14	CÁMARA FOTOGRÁFICA	\$	49,729.20
121	5230100013-9	CÁMARA FOTOGRÁFICA	\$	6,867.20
122	5410100002-1	AUTOMOVILES	\$	337,000.00
123	5410100002-10	AUTOMOVILES	\$	329,000.00
124	5410100002-11	AUTOMOVILES	\$	481,891.00
125	5410100002-12	AUTOMOVILES	\$	229,498.99
126	5410100002-13	AUTOMOVILES	\$	229,498.99
127	5410100002-14	AUTOMOVILES	\$	157,000.00
128	5410100002-16	AUTOMOVILES	\$	337,000.00
129	5410100002-2	AUTOMOVILES	\$	337,000.00
130	5410100002-3	AUTOMOVILES	\$	337,000.00
131	5410100002-4	AUTOMOVILES	\$	337,000.00
132	5410100002-5	AUTOMOVILES	\$	229,498.99
133	5410100002-6	AUTOMOVILES	\$	385,800.00
134	5410100002-8	AUTOMOVILES	\$	329,000.00


4

135	5410100002-9	AUTOMOVILES	\$	329,000.00
136	5640100001-2	a acondicionado, calefacción y de refrigeración ind	\$	9,280.00
137	5650100104-10	LOCALIZADOR VEHICULAR - GPS	\$	16,443.00
138	5650100104-11	LOCALIZADOR VEHICULAR - GPS	\$	16,443.00
139	5650100104-3	LOCALIZADOR VEHICULAR - GPS	\$	16,443.00
140	5650100104-4	LOCALIZADOR VEHICULAR - GPS	\$	16,443.00
141	5650100104-5	LOCALIZADOR VEHICULAR - GPS	\$	16,443.00
142	5650100104-6	LOCALIZADOR VEHICULAR - GPS	\$	16,443.00
143	5650100104-8	LOCALIZADOR VEHICULAR - GPS	\$	16,443.00
144	5650100104-9	LOCALIZADOR VEHICULAR - GPS	\$	16,443.00
145	5660100115-1	MONITOR PORTATIL	\$	33,176.00
146	5660100116-1	SENSOR	\$	22,606.08
147	5660100116-2	SENSOR	\$	22,606.08
148	5660100116-3	SENSOR	\$	16,820.00
149	5660100116-4	SENSOR	\$	15,834.00
150	5660100116-5	SENSOR	\$	15,225.00
151	5660100117-1	MEDIDOR DE VIENTO	\$	10,434.20
152	5910100001-1	SOFTWARE	\$	191,400.00
153	5970100001-3	LICENCIAS INFORMÁTICAS E INTELECTUALES	\$	15,000.00
			\$	6,306,681.93

Dra. Perla Patricia Alday Lara
 Procuradora Ambiental del Estado de Sonora

Mtra. Karina Elizabeth Hernández Navarro
 Directora de Administración y Finanzas

En Suplencia y por Ausencia del Procurador Ambiental, con fundamento en el artículo 29 del Reglamento Interior de la Procuraduría Ambiental, firma el Director de Asuntos Jurídicos y Transparencia


LIC. JUAN PABLO VARGAS RAMÍREZ

ETCA - IV - 05

PROCURADURIA AMBIENTAL DEL ESTADO DE SONORA
Relación de esquemas bursátiles y de coberturas financieras
Del 01 de Enero al 30 de Junio de 2024
(pesos)

Identificación del Instrumento	Colocación	Interés Ganados	Valor Actual
	A	B	C=A+B
1			
2	NADA QUE INFORMAR EN ESTE FORMATO		0.00
3			
4			
5			
6			
7			
8			
9			
10			
Total		0.00	0.00




Otros Instrumentos de Bursatilización			
1			
2			
3			
4			
5			
6			
7			
8			
9			
10			
Total Otros Instrumentos		0.00	0.00
TOTAL		0.00	0.00


 Mtra. Karina Elizabeth Hernández Navarro
 Directora de Administración y Finanzas

 Dra. Perla Patricia Alday Lara
 Procuradora Ambiental del Estado de Sonora

En Suplencia y por Ausencia del Procurador Ambiental, con fundamento en el artículo 29 del Reglamento Interior de la Procuraduría Ambiental, firma el Director de Asuntos Jurídicos y Transparencia


LIC. JUAN PABLO VARGAS RAMÍREZ

ETCA-IV-06

PROCURADURÍA AMBIENTAL DEL ESTADO DE SONORA
 CLASIFICACION ECONOMICA DE LOS INGRESOS, DE LOS GASTOS Y DEL FINANCIAMIENTO
 Al 30 DE JUNIO DE 2024

Código	Concepto	
1	INGRESOS	14,100,625.40
1.1	INGRESOS CORRIENTES	14,100,625.40
1.1.1	Impuestos	-
1.1.1.1	Impuesto sobre el Ingreso, las Utilidades y las Ganancias de Capital	-
1.1.1.1.1	De Personas Físicas	-
1.1.1.1.1.1	Impuesto sobre los Ingresos	-
1.1.1.1.2	De Empresas y Otras Corporaciones (Personas Morales)	-
1.1.1.1.2.1	Impuesto sobre los Ingresos	-
1.1.1.1.3	No Clasificables	-
1.1.1.2	Impuesto sobre Nómina y la Fuerza de Trabajo	-
1.1.1.2.1	Impuesto sobre Nómina y Asimilables	-
1.1.1.3	Impuesto sobre la Propiedad	-
1.1.1.4	Impuesto sobre los Bienes y Servicios	-
1.1.1.4.1	Impuesto sobre la Producción, el Consumo y las Transacciones	-
1.1.1.4.1.1	Impuesto al Valor Agregado	-
1.1.1.4.1.2	Impuesto especial sobre Producción y Servicios	-
1.1.1.4.1.3	Otros Impuestos Sobre Bienes y Servicios	-
1.1.1.5	Impuesto sobre el Comercio y las Transacciones Internacionales / Comercio Exterior	-
1.1.1.5.1	Impuesto a la Importación	-
1.1.1.5.2	Impuesto a la Exportación	-
1.1.1.6	Impuestos Ecológicos	-
1.1.1.7	Impuesto a los Rendimientos Petroleros	-
1.1.1.8	Otros Impuestos	-
1.1.1.9	Accesorios	-
1.1.2	Contribuciones a la Seguridad Social	-
1.1.2.1	Contribuciones de los Empleados	-
1.1.2.2	Contribuciones de los Empleadores	-
1.1.2.3	Contribuciones de los Trabajadores Por Cuenta Propia o No Empleados	-
1.1.2.4	Contribuciones no Clasificables	-
1.1.3	Contribuciones de Mejoras	-
1.1.4	Derechos, Productos y Aprovechamientos Corrientes	125.85
1.1.4.1	Derechos No Incluidos en Otros Conceptos	-
1.1.4.2	Productos Corrientes No Incluidos en Otros Conceptos	125.85
1.1.4.3	Aprovechamientos Corrientes No Incluidos en Otros Conceptos	-
1.1.5	Rentas de la Propiedad	-
1.1.5.1	Intereses	-
1.1.5.1.1	Internos	-
1.1.5.1.2	Externos	-
1.1.5.2	Dividendos y Retiros de las Cuasisociedades	-
1.1.5.3	Arrendamiento de Tierras y Terrenos	-
1.1.5.4	Otros	-
1.1.6	Venta de Bienes y Servicios de Entidades del Gobierno General / Ingresos de Explotación de Entidades Empresariales	4,763,572.82
1.1.6.1	Venta de Establecimientos No de Mercado	-
1.1.6.2	Venta de Establecimientos de Mercado	-
1.1.6.3	Derechos Administrativos	4,763,572.82
1.1.7	Subsidios y Subvenciones Recibidos por Entidades Empresariales Públicas	9,336,926.73
1.1.7.1	Subsidios y Subvenciones Recibidos por Entidades Empresariales Públicas No Financieras	9,336,926.73
1.1.7.2	Subsidios y Subvenciones Recibidos por Entidades Empresariales Públicas Financieras	-
1.1.8	Transferencias, Asignaciones y Donativos Corrientes Recibidos	-
1.1.8.1	Del Sector Privado	-
1.1.8.2	Del Sector Público	-
1.1.8.2.1	De la Federación	-
1.1.8.2.1.1	Transferencias Internas y Asignaciones	-
1.1.8.2.1.2	Transferencias del Resto del Sector Público	-
1.1.8.2.1.3	Pensiones y Jubilaciones	-
1.1.8.2.1.4	Transferencias de Fideicomisos, Mandatos y Contratos Análogos	-
1.1.8.2.2	De Entidades Federativas	-

Código	Concepto	
1.1.8.2.3	De Municipios	-
1.1.8.3	Del Sector Externo	-
1.1.8.3.1	De Gobiernos Extranjeros	-
1.1.8.3.2	De Organismos Internacionales	-
1.1.8.3.3	Del Sector Privado Externo	-
1.1.9	Participaciones	-
1.2	INGRESOS DE CAPITAL	-
1.2.1	Venta (Disposición) de Activos	-
1.2.1.1	Venta de Activos Fijos	-
1.2.1.2	Venta de Objetos de Valor	-
1.2.1.3	Venta de Activos No Producidos	-
1.2.2	Disminución de Existencias	-
1.2.2.1	Materiales y Suministros	-
1.2.2.2	Materias Primas	-
1.2.2.3	Trabajos en Curso	-
1.2.2.4	Bienes Terminados	-
1.2.2.5	Bienes para venta	-
1.2.2.6	Bienes en tránsito	-
1.2.2.7	Existencias de Material de Seguridad y Defensa	-
1.2.3	Incremento de la Depreciación, Amortización, Estimaciones y Provisiones Acumuladas	-
1.2.3.1	Depreciación y Amortización	-
1.2.3.2	Estimaciones por Deterioro de Inventarios	-
1.2.3.3	Otras Estimaciones por pérdida o deterioro	-
1.2.3.4	Provisiones	-
1.2.4	Transferencias, Asignaciones y Donativos de Capital Recibidas	-
1.2.4.1	Del Sector Privado	-
1.2.4.2	Del Sector Público	-
1.2.4.2.1	De la Federación	-
1.2.4.2.1.1	Transferencias Internas y Asignaciones	-
1.2.4.2.1.2	Transferencias del Resto del Sector Público	-
1.2.4.2.1.3	Pensiones y Jubilaciones	-
1.2.4.2.1.4	Transferencias de Fideicomisos, Mandatos y Contratos Análogos	-
1.2.4.2.2	De Entidades Federativas	-
1.2.4.2.3	De Municipios	-
1.2.4.3	Del Sector Externo	-
1.2.4.3.1	De Gobiernos Extranjeros	-
1.2.4.3.2	De Organismos Internacionales	-
1.2.4.3.3	Del Sector Privado Externo	-
1.2.5	Recuperación de Inversiones Financieras Realizadas con Fines de Política	-
1.2.5.1	Venta de Acciones y Participaciones de Capital Adquiridas con Fines de Política	-
1.2.5.2	Valores Representativos de Deuda Adquiridos con Fines de Política	-
1.2.5.3	Venta de Obligaciones Negociables Adquiridas con Fines de Política	-
1.2.5.4	Recuperación de Préstamos Realizados con Fines de Política	-
	TOTAL DE INGRESOS	14,100,625.40
2	GASTOS	12,423,317.15
2.1	GASTOS CORRIENTES	12,423,317.15
2.1.1	Gastos de Consumo de los Entes del Gobierno General/ Gastos de Explotación de las Entidades Empresariales	12,423,317.15
2.1.1.1	Remuneraciones	8,192,194.07
2.1.1.1.1	Sueldos y Salarios	8,045,005.07
2.1.1.1.2	Contribuciones Sociales	-
2.1.1.1.3	Impuestos sobre Nóminas	147,189.00
2.1.1.2	Compra de Bienes y Servicios	4,130,015.14
2.1.1.3	Variación de Existencias (Disminución (+) Incremento (-))	-
2.1.1.4	Depreciación y Amortización	101,107.94
2.1.1.5	Estimaciones por Deterioro de Inventarios	-
2.1.1.6	Impuestos sobre los Productos, la Producción y las Importaciones de las Entidades Empresariales	-
2.1.2	Prestaciones de la Seguridad Social (MEFP 6.69)	-

ETCA-IV-

06

Código	Concepto	
2.1.3	Gasto de la Propiedad	-
2.1.3.1	Intereses	-
2.1.3.1.1	Intereses de la Deuda Interna	-
2.1.3.1.2	Intereses de la Deuda Externa	-
2.1.3.2	Gastos de la Propiedad Distintos de Intereses	-
2.1.3.2.1	Dividendos y Retiros de las Cuasosociudades	-
2.1.3.2.2	Arrendamientos de Tierras y Terrenos (MEFP 6.81)	-
2.1.4	Subsidios y Subvenciones a Empresas (MEFP 6.61)	-
2.1.4.1	A Entidades Empresariales del Sector Privado	-
2.1.4.1.1	A Entidades Empresariales no Financieras	-
2.1.4.1.2	A Entidades Empresariales Financieras	-
2.1.4.2	A Entidades Empresariales del Sector Público	-
2.1.4.2.1	A Entidades Empresariales No Financieras	-
2.1.4.2.2	A Entidades Empresariales Financieras	-
2.1.5	Transferencias, Asignaciones y Donativos Corrientes Otorgados	-
2.1.5.1	Al Sector Privado	-
2.1.5.1.1	Ayuda a Personas	-
2.1.5.1.2	Becas	-
2.1.5.1.3	Ayuda a Instituciones	-
2.1.5.1.4	Instituciones de Interés Público	-
2.1.5.1.5	Desastres Naturales	-
2.1.5.1.6	Fideicomisos, Mandatos y Contratos Análogos	-
2.1.5.1.7	Otras	-
2.1.5.2	Al Sector Público	-
2.1.5.2.1	A la Federación	-
2.1.5.2.1.1	Transferencias Internas y Asignaciones	-
2.1.5.2.1.2	Transferencias del Resto del Sector Público	-
2.1.5.2.1.3	Organismos de la Seguridad Social	-
2.1.5.2.1.4	Transferencias de Fideicomisos, Mandatos y Contratos Análogos	-
2.1.5.2.2	A Entidades Federativas	-
2.1.5.2.3	A Municipios	-
2.1.5.3	Al Sector Externo	-
2.1.5.3.1	A Gobiernos Extranjeros	-
2.1.5.3.2	A Organismos Internacionales	-
2.1.5.3.3	Al Sector Privado Externo	-
2.1.6	Impuesto sobre los Ingresos, la Riqueza y Otros a las Entidades Empresariales Públicas	-
2.1.7	Participaciones	-
2.1.8	Provisiones y Otras Estimaciones	-
2.1.8.1	Provisiones a Corto Plazo	-
2.1.8.2	Provisiones a Largo Plazo	-
2.1.8.3	Estimaciones por Pérdida o Deterioro a Corto Plazo	-
2.1.8.4	Estimaciones por Pérdida o Deterioro a Largo Plazo	-
2.2	GASTOS DE CAPITAL	-
2.2.1	Construcciones en Proceso	-
2.2.2	Activos Fijos (Formación Bruta de Capital Fijo)	-
2.2.2.1	Viviendas, Edificios y Estructuras	-
2.2.2.1.1	Viviendas	-
2.2.2.1.2	Edificios No Residenciales	-
2.2.2.1.3	Otras Estructuras	-
2.2.2.2	Maquinaria y Equipo	-
2.2.2.2.1	Equipo de Transporte	-
2.2.2.2.2	Equipo de Tecnología de la Información y Comunicaciones	-
2.2.2.2.3	Otra Maquinaria y Equipo	-
2.2.2.3	Equipo de Defensa y Seguridad	-
2.2.2.4	Activos Biológicos Cultivados	-
2.2.2.4.1	Ganado para Cría, Leche, Tiro, etc., que dan Productos Recurrentes	-
2.2.2.4.2	Árboles, Cultivos y Otras Plantaciones que dan Productos Recurrentes	-
2.2.2.5	Activos Fijos Intangibles	-
2.2.2.5.1	Investigación y Desarrollo	-
2.2.2.5.2	Exploración y Evaluación Minera	-
2.2.2.5.3	Programas de Informática y Base de Datos	-
2.2.2.5.4	Originales para Esparcimiento, Literarios o Artísticos	-
2.2.2.5.5	Otros Activos Fijos Intangibles	-

ETCA-IV
06


u

Código	Concepto	
2.2.3	Incremento de Existencias	-
2.2.3.1	Materiales y Suministros	
2.2.3.2	Materias Primas	
2.2.3.3	Trabajos en Curso	
2.2.3.4	Bienes Terminados	
2.2.3.5	Bienes de Venta	
2.2.3.6	Bienes en Tránsito	
2.2.3.7	Existencias de Materiales de Seguridad y Defensa	
2.2.4	Objetos de Valor	-
2.2.4.1	Metales y Piedras Preciosas	
2.2.4.2	Antigüedades y Otros Objetos de Arte	
2.2.4.3	Otros Objetos de Valor	
2.2.5	Activos No Producidos	-
2.2.5.1	Activos Intangibles No Producidos de Origen Natural	-
2.2.5.1.1	Tierras y Terrenos (MEFP 7.70)	
2.2.5.1.2	Recursos Minerales y Energéticos	
2.2.5.1.3	Recursos Biológicos No Cultivados	
2.2.5.1.4	Recursos Hídricos	
2.2.5.1.5	Otros Activos de Origen Natural	
2.2.5.2	Activos Intangibles No Producidos (MEFP 7.78)	-
2.2.5.2.1	Derechos Patentados	
2.2.5.2.2	Arrendamientos Operativos Comerciales	
2.2.5.2.3	Fondos de Comercio Adquiridos	
2.2.5.2.4	Otros Activos Intangibles No Producidos	
2.2.6	Transferencias y Asignaciones y Donativos de Capital Otorgados	-
2.2.6.1	Al Sector Privado	-
2.2.6.1.1	Ayuda a Personas	
2.2.6.1.2	Ayuda a Instituciones	
2.2.6.1.3	Instituciones de Interés Público	
2.2.6.1.4	Desastres Naturales	
2.2.6.2	Al Sector Público	-
2.2.6.2.1	A la Federación	-
2.1.6.2.1.1	Transferencias Internas y Asignaciones	
2.1.6.2.1.2	Transferencias al resto del sector público	
2.1.6.2.1.3	Transferencias de Fideicomisos, Mandatos y Contratos análogos	
2.2.6.2.2	A Entidades Federativas	
2.2.6.2.3	A Municipios	
2.2.6.3	Al Sector Externo	-
2.2.6.3.1	A Gobiernos Extranjeros	
2.2.6.3.2	A Organismos Internacionales	
2.2.6.3.3	Al Sector Privado Externo	
2.2.7	Inversión Financiera con Fines de Política Económica	-
2.2.7.1	Acciones y Participaciones de Capital	-
2.2.7.1.1	Interna	-
2.2.7.1.1.1	Sector Público	
2.2.7.1.1.2	Sector Privado	
2.2.7.1.2	Externa	
2.2.7.2	Valores Representativos de Deuda Adquiridos con Fines de Política Económica	
2.2.7.3	Obligaciones Negociables Adquiridas con Fines de Política Económica	
2.2.7.4	Concesión de Préstamos	-
2.2.7.4.1	Interna	-
2.2.7.4.1.1	Sector Público	
2.2.7.4.1.2	Sector Privado	
2.2.7.4.2	Externa	
	TOTAL DEL GASTO	12,423,317.15
3	FINANCIAMIENTO	622,797.37
3.1	FUENTES FINANCIERAS	684,704.69
3.1.1	Disminución de Activos Financieros	110,861.94
3.1.1.1	Disminución de Activos Financieros Corrientes (Circulantes)	110,861.94
3.1.1.1.1	Disminución de Caja y Bancos (Efectivo y Equivalentes)	35,516.25

ETCA-
IV -
06

[Handwritten signature]
le