



GOBIERNO
DE SONORA
SECRETARÍA DE
INFRAESTRUCTURA
Y DESARROLLO URBANO

SECRETARÍA DE HACIENDA
SUBSECRETARÍA DE EGRESOS
RECIBIDO
04 MAR. 2024
DIRECCIÓN GENERAL DE PLANEACIÓN
Y EVALUACIÓN

PROAES
PROCURADURÍA AMBIENTAL

Oficio No. OPA-0159/2024.

Hermosillo, Sonora, a 04 de marzo de 2024.

ASUNTO: CUENTA PÚBLICA 2023

DR. CARLOS GERMÁN PALAFOX MOYLLERS,
SUBSECRETARIO DE EGRESOS,
SUBSECRETARÍA DE HACIENDA,
GOBIERNO DEL ESTADO DE SONORA,
PRESENTE.

Por medio del presente aprovecho la ocasión para enviarle un cordial saludo y a su vez, remitir información generada por esta Entidad para la Cuenta Pública correspondiente al ejercicio 2023.

Esta se remite a las direcciones organismos@egresos.sonora.gob.mx; elenaep2012@hotmail.com y jrene11@hotmail.com, a través del correo electrónico admon.finanzas@sonora.gob.mx.

Es importante destacar que, para la elaboración de este informe, nos apegamos a la guía para la elaboración de la Cuenta Pública 2023, y los formatos Excel actualizados, los cuales bajamos del portal citado en su oficio.

Asimismo, hemos capturado en el Sistema de Programación, Presupuestación y Seguimiento (SIPPSE), el cumplimiento de metas y objetivos correspondientes a la Cuenta Pública 2023.

Sin más por el momento, le reitero la seguridad de mi más atenta y distinguida consideración y quedo de usted para cualquier aclaración.

ATENTAMENTE
LA PROCURADORA AMBIENTAL DEL ESTADO

DRA. PERLA PATRICIA ALDAY LARA

C.c.p. Archivo.
PPAL/kefn*

Formatos

Listado de Formatos CPCA "Cuenta Pública Contabilidad Armonizada"

I.- Información contable		
1	CPCA-I-01	Estado de Situación Financiera
2	CPCA-I-02	Estado de Situación Financiera-Detallado-LDF
3	CPCA-I-03	Estado de Actividades
4	CPCA-I-04	Estado de Variación en la Hacienda Pública
5	CPCA-I-05	Estado de Cambios en la Situación Financiera
6	CPCA-I-06	Estado de Flujos de Efectivo
7	CPCA-I-07	Estado Analítico del Activo
8	CPCA-I-08	Estado Analítico de la Deuda y Otros Pasivos
9	CPCA-I-09	Informe Analítico de la Deuda y Otros Pasivos-Detallado-LDF
10	CPCA-I-10	Informe Analítico de Obligaciones Diferentes de Financiamiento-LDF
11	CPCA-I-11	Informe sobre Pasivos Contingentes
12	CPCA-I-12	Notas a los Estados Financieros
II.- Información Presupuestaria		
13	CPCA-II-01	Estado Analítico de Ingresos
14	CPCA-II-02	Estado Analítico de Ingresos Detallado-LDF
15	CPCA-II-03	Conciliación entre los Ingresos Presupuestarios y Contables
16	CPCA-II-04	Estado Analítico del Ejercicio Presupuesto de Egresos
17	CPCA-II-05	Estado Analítico del Ejercicio Presupuesto de Egresos Detallado-LDF Clasificación Por Objeto del Gasto
18	CPCA-II-06	Estado Analítico del Ejercicio Presupuesto de Egresos Clasificación Económica (Por Tipo de Gasto)
19	CPCA-II-07	Estado Analítico del Ejercicio Presupuesto de Egresos Por Unidad Administrativa
20	CPCA-II-08	Estado Analítico del Ejercicio Presupuesto de Egresos Detallado-LDF Por Unidad Administrativa
21	CPCA-II-09	Estado Analítico del Ejercicio Presupuesto de Egresos Clasificación Administrativa, Por Poderes
22	CPCA-II-10	Estado Analítico del Ejercicio Presupuesto de Egresos Clasificación Administrativa, Por tipo de Organismo o Entidad Paraestatal
23	CPCA-II-11	Estado Analítico del Ejercicio Presupuesto de Egresos Clasificación Funcional (Finalidad y Función)
24	CPCA-II-12	Estado Analítico del Ejercicio Presupuesto de Egresos -Detallado-LDF Clasificación Funcional (Finalidad y Función)
25	CPCA-II-13	Estado Analítico del Ejercicio Presupuesto de Egresos Por Partida del Gasto
26	CPCA-II-14	Estado Analítico del Ejercicio Presupuesto de Egresos - Detallado-LDF (Clasificación de Servicios Personales por Categoría)
27	CPCA-II-15	Conciliación entre los Egresos Presupuestarios y los Gastos Contables
28	CPCA-II-16	Endeudamiento Neto
29	CPCA-II-17	Intereses de la Deuda
III.- Información Programática		
30	CPCA-III-01	Gasto por Categoría Programática
31	CPCA-III-02	Gasto por Programa Presupuestario (NO APLICABLE)
32	CPCA-III-03	Gasto por Proyectos de Inversión

lc ft

33	CPCA-III-04	Informe de Avance Programático
34	CPCA-III-05	Matriz de Indicadores de Resultados
IV.- Información Complementaria-Anexos.		
35	CPCA-IV-01	Indicadores de Postura Fiscal
36	CPCA-IV-02	Balance Presupuestario-LDF
37	CPCA-IV-03	Relación de Cuentas Bancarias Productivas Específicas
38	CPCA-IV-04	Relación de Bienes que Componen su Patrimonio (SEGUNDO TRIMESTRE y CUENTA PÚBLICA)
39	CPCA-IV-05	Relación de esquemas bursátiles y de coberturas financieras
40	CPCA-IV-06	Clasificación Económica de los Ingresos , de los Gastos y del Financiamiento
41	Anexo A	Análisis de variaciones Programático-Presupuestal
42	Anexo B	Desglose de saldo en Bancos e Inversiones
43	Anexo C	Gasto de acuerdo a la Estructura Programática (LAYOUT EXCEL)
44	Anexo Guía	Guía de Cumplimiento de la Ley de Disciplina Financiera de las Entidades Federativas y Municipios

kt+

PROCURADURIA AMBIENTAL DEL ESTADO DE SONORA

Estado de Situación Financiera

Al 31 DE DICIEMBRE 2023

(Cifras en Pesos)

CUENTA PÚBLICA 2023

Concepto	2023	2022	Concepto	2023	2022
ACTIVO			PASIVO		
Activo Circulante			Pasivo Circulante		
Efectivo y Equivalentes	3,322,028.97	1,486,886.49	Cuentas por Pagar a Corto Plazo	780,728.06	932,793.48
Derechos a Recibir Efectivo o Equivalentes	8,879.56	118,467.00	Documentos por Pagar a Corto Plazo	-	-
Derechos a Recibir Bienes o Servicios	-	-	- Porción a Corto Plazo de la Deuda Pública a Largo Plazo	-	-
Inventarios	-	-	- Títulos y Valores a Corto Plazo	-	-
Almacenes	-	-	- Pasivos Diferidos a Corto Plazo	-	-
Estimación por Pérdida o Deterioro de Activos Circulantes	-	-	- Fondos y Bienes de Terceros en Garantía y/o Administración a Corto Plazo	-	-
Otros Activos Circulantes	-	-	- Provisiones a Corto Plazo	-	-
			- Otros Pasivos a Corto Plazo	-	-
Total de Activos Circulantes	3,330,908.53	1,605,353.49	Total de Pasivos Circulantes	780,728.06	932,793.48
Activo No Circulante			Pasivo No Circulante		
Inversiones Financieras a Largo Plazo	-	-	- Cuentas por Pagar a Largo Plazo	-	-
Derechos a Recibir Efectivo o Equivalentes a Largo Plazo	179,200.00	110,200.00	Documentos por Pagar a Largo Plazo	-	-
Bienes Inmuebles, Infraestructura y Construcciones en Proceso	-	-	- Deuda Pública a Largo Plazo	-	-
Bienes Muebles	5,937,189.20	5,936,475.92	Pasivos Diferidos a Largo Plazo	-	-
Activos Intangibles	206,402.00	220,076.40	Fondos y Bienes de Terceros en Garantía y/o en Administración a Largo Plazo	-	-
Depreciación, Deterioro y Amortización Acumulada de Bienes	5,508,168.20	5,610,940.99	Provisiones a Largo Plazo	-	-
Activos Diferidos	28,620.00	28,620.00			
Estimación por Pérdida o Deterioro de Activos no Circulantes	-	-			
Otros Activos no Circulantes	-	-			
Total de Activos No Circulantes	843,243.00	684,431.33	Total de Pasivos No Circulantes		
Total de Activos	4,174,151.53	2,289,784.82	Total de Pasivo	780,728.06	932,793.48
			HACIENDA PÚBLICA/PATRIMONIO		
			Hacienda Pública/Patrimonio Contribuido	4,665,562.58	4,665,562.58
			Aportaciones	4,665,562.58	4,665,562.58
			Donaciones de Capital	-	-
			Actualización de la Hacienda Pública/Patrimonio		
			Hacienda Pública/Patrimonio Generado	1,272,139.11	3,308,571.24
			Resultados del Ejercicio (Ahorro/ Desahorro)	2,106,732.51	1,917,067.48
			Resultados de Ejercicios Anteriores	3,308,571.24	5,225,638.72
			Revalúos	-	-
			Reservas	-	-
			Rectificaciones de Resultados de Ejercicios Anteriores	70,300.38	-
			Exceso o Insuficiencia en la Actualización de la Hacienda Pública/Patrimonio		
			Resultado por Posición Monetaria	-	-
			Resultado por Tenencia de Activos no Monetarios	-	-
			Total Hacienda Pública/Patrimonio	3,393,423.47	1,356,991.34
			Total de Pasivo y Hacienda Pública/Patrimonio	4,174,151.53	2,289,784.82

Bajo protesta de decir verdad declaramos que los Estados Financieros y sus Notas, son razonablemente correctos y son responsabilidad del emisor

Mtra. Karina Elizabeth Hernández Navarro
Encargada de Despacho de la
Dirección General de Administración y Finanzas

Dra. Perla Patricia Aday Lara
Procuradora Ambiental del Estado de Sonora

PROCURADURIA AMBIENTAL DEL ESTADO DE SONORA

Estado de Situación Financiera Detallado - LDF
Al 31 de Diciembre de 2022 y al 31 de Diciembre de 2023 (b)

CPCA - 1 - 02

CUENTA PÚBLICA 2023

(PESOS)

Concepto (c)	2023	31 de diciembre de 2022	Concepto (c)	2023	31 de diciembre de 2022
ACTIVO			PASIVO		
Activo Circulante			Pasivo Circulante		
a. Efectivo y Equivalentes (a=a1+a2+a3+a4+a5+a6+a7)	3,322,028.97	1,486,886.49	a. Cuentas por Pagar a Corto Plazo (a=a1+a2+a3+a4+a5+a6+a7+a8+a9)	780,728.06	932,793.48
a1) Efectivo	-	-	a1) Servicios Personales por Pagar a Corto Plazo	7,000.00	22,083.02
a2) Bancos/Tesorería	3,322,028.97	1,486,886.49	a2) Proveedores por Pagar a Corto Plazo	29,680.30	270,696.53
a3) Bancos/Dependencias y Otros	-	-	a3) Contratistas por Obras Públicas por Pagar a Corto Plazo	-	-
a4) Inversiones Temporales (Hasta 3 meses)	-	-	a4) Participaciones y Aportaciones por Pagar a Corto Plazo	-	-
a5) Fondos con Afectación Específica	-	-	a5) Transferencias Otorgadas por Pagar a Corto Plazo	-	-
a6) Depósitos de Fondos de Terceros en Garantía y/o Administración	-	-	a6) Intereses, Comisiones y Otros Gastos de la Deuda Pública por Pagar a Corto Plazo	-	-
a7) Otros Efectivos y Equivalentes	-	-	a7) Retenciones y Contribuciones por Pagar a Corto Plazo	578,398.23	472,731.64
b. Derechos a Recibir Efectivo o Equivalentes (b=b1+b2+b3+b4+b5+b6+b7)	8,879.56	118,467.00	a8) Devoluciones de la Ley de Ingresos por Pagar a Corto Plazo	-	-
b1) Inversiones Financieras de Corto Plazo	-	-	a9) Otras Cuentas por Pagar a Corto Plazo	165,649.53	167,282.29
b2) Cuentas por Cobrar a Corto Plazo	-	-	b. Documentos por Pagar a Corto Plazo (b=b1+b2+b3)	-	-
b3) Deudores Diversos por Cobrar a Corto Plazo	8,879.56	118,467.00	b1) Documentos Comerciales por Pagar a Corto Plazo	-	-
b4) Ingresos por Recuperar a Corto Plazo	-	-	b2) Documentos con Contratistas por Obras Públicas por Pagar a Corto Plazo	-	-
b5) Deudores por Anticipos de la Tesorería a Corto Plazo	-	-	b3) Otros Documentos por Pagar a Corto Plazo	-	-
b6) Préstamos Otorgados a Corto Plazo	-	-	c. Porción a Corto Plazo de la Deuda Pública a Largo Plazo (c=c1+c2)	-	-
b7) Otros Derechos a Recibir Efectivo o Equivalentes a Corto Plazo	-	-	c1) Porción a Corto Plazo de la Deuda Pública	-	-
c. Derechos a Recibir Bienes o Servicios (c=c1+c2+c3+c4+c5)	-	-	c2) Porción a Corto Plazo de Arrendamiento Financiero	-	-
c1) Anticipo a Proveedores por Adquisición de Bienes y Prestación de Servicios a Corto Plazo	-	-	d. Títulos y Valores a Corto Plazo	-	-
c2) Anticipo a Proveedores por Adquisición de Bienes Inmuebles y Muebles a Corto Plazo	-	-	e. Pasivos Diferidos a Corto Plazo (e=e1+e2+e3)	-	-
c3) Anticipo a Proveedores por Adquisición de Bienes Intangibles a Corto Plazo	-	-	e1) Ingresos Cobrados por Adelantado a Corto Plazo	-	-
c4) Anticipo a Contratistas por Obras Públicas a Corto Plazo	-	-	e2) Intereses Cobrados por Adelantado a Corto Plazo	-	-
c5) Otros Derechos a Recibir Bienes o Servicios a Corto Plazo	-	-	e3) Otros Pasivos Diferidos a Corto Plazo	-	-
d. Inventarios (d=d1+d2+d3+d4+d5)	-	-	f. Fondos y Bienes de Terceros en Garantía y/o Administración a Corto Plazo (f=f1+f2+f3+f4+f5+f6)	-	-
d1) Inventario de Mercancías para Venta	-	-	f1) Fondos en Garantía a Corto Plazo	-	-
d2) Inventario de Mercancías Terminadas	-	-	f2) Fondos en Administración a Corto Plazo	-	-
d3) Inventario de Mercancías en Proceso de Elaboración	-	-	f3) Fondos Contingentes a Corto Plazo	-	-
d4) Inventario de Materias Primas, Materiales y Suministros para Producción	-	-	f4) Fondos de Fideicomisos, Mandatos y Contratos Análogos a Corto Plazo	-	-
d5) Bienes en Tránsito	-	-	f5) Otros Fondos de Terceros en Garantía y/o Administración a Corto Plazo	-	-
e. Almacén	-	-	f6) Valores y Bienes en Garantía a Corto Plazo	-	-

4
fu

Concepto (c)	2023	31 de diciembre de 2022	Concepto (c)	2023	31 de diciembre de 2022
f. Estimación por Pérdida o Deterioro de Activos Circulantes (f=f1+f2)			g. Provisiones a Corto Plazo (g=g1+g2+g3)		
f1) Estimaciones para Cuentas Incobrables por Derechos a Recibir Efectivo o Equivalentes			g1) Provisión para Demandas y Juicios a Corto Plazo		
f2) Estimación por Deterioro de Inventarios			g2) Provisión para Contingencias a Corto Plazo		
g. Otros Activos Circulantes (g=g1+g2+g3+g4)			g3) Otras Provisiones a Corto Plazo		
g1) Valores en Garantía			h. Otros Pasivos a Corto Plazo (h=h1+h2+h3)		
g2) Bienes en Garantía (excluye depósitos de fondos)			h1) Ingresos por Clasificar		
g3) Bienes Derivados de Embargos, Decomisos, Aseguramientos y Dación en Pago			h2) Recaudación por Participar		
g4) Adquisición con Fondos de Terceros			h3) Otros Pasivos Circulantes		
IA. Total de Activos Circulantes (IA = a + b + c + d + e + f + g)	3,330,908.53	1,605,353.49	IIA. Total de Pasivos Circulantes (IIA = a + b + c + d + e + f + g + h)	780,728.06	932,793.48
Activo No Circulante			Pasivo No Circulante		
a. Inversiones Financieras a Largo Plazo			a. Cuentas por Pagar a Largo Plazo		
b. Derechos a Recibir Efectivo o Equivalentes a Largo Plazo	179,200.00	110,200.00	b. Documentos por Pagar a Largo Plazo		
c. Bienes Inmuebles, Infraestructura y Construcciones en Proceso			c. Deuda Pública a Largo Plazo		
d. Bienes Muebles	5,937,189.20	5,936,475.92	d. Pasivos Diferidos a Largo Plazo		
e. Activos Intangibles	206,402.00	220,076.40	e. Fondos y Bienes de Terceros en Garantía y/o en Administración a Largo Plazo		
f. Depreciación, Deterioro y Amortización Acumulada de Bienes	5,508,168.20	5,610,940.99	f. Provisiones a Largo Plazo		
g. Activos Diferidos	28,620.00	28,620.00			
h. Estimación por Pérdida o Deterioro de Activos no Circulantes			IIB. Total de Pasivos No Circulantes (IIB=a + b + c + d + e + f)		
i. Otros Activos no Circulantes					
IB. Total de Activos No Circulantes (IB = a + b + c + d + e + f + g + h + i)	843,243.00	684,431.33	II. Total del Pasivo (II = IIA + IIB)	780,728.06	932,793.48
I. Total del Activo (I = IA + IB)	4,174,151.53	2,289,784.82	HACIENDA PÚBLICA/PATRIMONIO		
			IIIA. Hacienda Pública/Patrimonio Contribuido (IIIA = a + b + c)	4,665,562.58	4,665,562.58
			a. Aportaciones	4,665,562.58	4,665,562.58
			b. Donaciones de Capital		
			c. Actualización de la Hacienda Pública/Patrimonio		
			IIIB. Hacienda Pública/Patrimonio Generado (IIIB = a + b + c + d + e)	1,272,139.11	3,308,571.24
			a. Resultados del Ejercicio (Ahorro/ Desahorro)	2,106,732.51	1,917,067.48
			b. Resultados de Ejercicios Anteriores	3,308,571.24	5,225,638.72
			c. Revalúos		
			d. Reservas		
			e. Rectificaciones de Resultados de Ejercicios Anteriores	70,300.38	
			IIIC. Exceso o Insuficiencia en la Actualización de la Hacienda Pública/Patrimonio (IIIC=a+b)		
			a. Resultado por Posición Monetaria		
			b. Resultado por Tenencia de Activos no Monetarios		
			III. Total Hacienda Pública/Patrimonio (III = IIIA + IIIB + IIIC)	3,393,423.47	1,356,991.34
			IV. Total del Pasivo y Hacienda Pública/Patrimonio (IV =II+III)	4,174,151.53	2,289,784.82

Mtra. Karina Elizabeth Hernández Navarro
Encargada de Despacho de la
Dirección General de Administración y Finanzas

Dra. Perla Patricia Alday Lara
Procuradora Ambiental del Estado de Sonora

C PCA-I-02

PROCURADURIA AMBIENTAL DEL ESTADO DE SONORA

CPCA-I-03

Estado de Actividades
Del 01 de Enero al 31 de Diciembre 2023
(Cifras en Pesos)

CUENTA PÚBLICA 2023

Concepto	2023	2022
INGRESOS Y OTROS BENEFICIOS		
Ingresos de Gestión	7,274,660.94	4,378,096.90
Impuestos	-	-
Cuotas y Aportaciones de Seguridad Social	-	-
Contribuciones de Mejoras	-	-
Derechos	-	-
Productos	233.09	2.71
Aprovechamientos	-	-
Ingresos por Venta de Bienes y Prestación de Servicios	7,274,427.85	4,378,094.19
Participaciones, Aportaciones, Convenios, Incentivos Derivados de la Colaboración Fiscal, Fondos Distintos de Aportaciones, Transferencias, Asignaciones, Subsidios y Subvenciones, y Pensiones y Jubilaciones	18,834,163.55	18,822,638.78
Participaciones, Aportaciones, Convenios, Incentivos Derivados de la Colaboración Fiscal y Fondos Distintos de Aportaciones	-	-
Transferencias, Asignaciones, Subsidios y Subvenciones, y Pensiones y Jubilaciones	18,834,163.55	18,822,638.78
Otros Ingresos y Beneficios	-	51.24
Ingresos Financieros	-	51.24
Incremento por Variación de Inventarios	-	-
Disminución del Exceso de Estimaciones por Pérdida o Deterioro u Obsolescencia	-	-
Disminución del Exceso de Provisiones	-	-
Otros Ingresos y Beneficios Varios	-	-
Total de Ingresos y Otros Beneficios	26,108,824.49	23,200,786.92
GASTOS Y OTRAS PÉRDIDAS		
Gastos de Funcionamiento	23,860,664.16	21,178,679.78
Servicios Personales	16,633,109.52	15,963,536.29
Materiales y Suministros	1,088,958.56	1,102,568.37
Servicios Generales	6,138,596.08	4,112,575.12
Transferencias, Asignaciones, Subsidios y Otras Ayudas	-	-
Transferencias Internas y Asignaciones al Sector Público	-	-
Transferencias al Resto del Sector Público	-	-
Subsidios y Subvenciones	-	-
Ayudas Sociales	-	-
Pensionamientos y Jubilaciones	-	-
Transferencias a Fideicomisos, Mandatos y Contratos Análogos	-	-
Transferencias a la Seguridad Social	-	-
Donativos	-	-
Transferencias al Exterior	-	-
Participaciones y Aportaciones	-	-
Participaciones	-	-
Aportaciones	-	-
Convenios	-	-
Intereses, Comisiones y Otros Gastos de la Deuda Pública	-	-
Intereses de la Deuda Pública	-	-
Comisiones de la Deuda Pública	-	-
Gastos de la Deuda Pública	-	-
Costo por Coberturas	-	-
Apoyos Financieros	-	-
Otros Gastos y Pérdidas Extraordinarias	141,427.82	105,039.66
Estimaciones, Depreciaciones, Deterioros, Obsolescencia y Amortizaciones	141,427.82	105,039.66
Provisiones	-	-
Disminución de Inventarios	-	-
Otros Gastos	-	-
Inversión Pública	-	-
Inversión Pública no Capitalizable	-	-
Total de Gastos y Otras Pérdidas	24,002,091.98	21,283,719.44
Resultados del Ejercicio (Ahorro/Desahorro)	2,106,732.51	1,917,067.48


Bajo protesta de decir verdad declaramos que los Estados Financieros y sus Notas, son razonablemente correctos y son responsabilidad del emisor


Mtra. Karina Elizabeth Hernández Navarro
Encargada de Despacho de la
Dirección General de Administración y Finanzas

Dra. Perla Patricia Alday Lara
Procuradora Ambiental del Estado de Sonora

PROCURADURIA AMBIENTAL DEL ESTADO DE SONORA Estado de Variación en la Hacienda Pública Del 01 de Enero al 31 de Diciembre 2023 (Cifras en Pesos)						CUENTA PÚBLICA 2023
Concepto	Hacienda Pública / Patrimonio Contribuido	Hacienda Pública / Patrimonio Generado de Ejercicios Anteriores	Hacienda Pública / Patrimonio Generado del Ejercicio	Exceso o Insuficiencia en la Actualización de la Hacienda Pública / Patrimonio	Total	
Hacienda Pública / Patrimonio Contribuido Neto de 2022	4,665,562.58				4,665,562.58	
Aportaciones	4,665,562.58				4,665,562.58	
Donaciones de Capital					-	
Actualización de la Hacienda Pública/Patrimonio					-	
Hacienda Pública / Patrimonio Generado Neto de 2022		5,225,638.72	1,917,067.48		3,308,571.24	
Resultados del Ejercicio (Ahorro/Desahorro)			1,917,067.48		1,917,067.48	
Resultados de Ejercicios Anteriores		5,225,638.72			5,225,638.72	
Revalúos					-	
Reservas					-	
Rectificaciones de Resultados de Ejercicios Anteriores					-	
Exceso o Insuficiencia en la Actualización de la Hacienda Pública / Patrimonio Neto de 2022					-	
Resultado por Posición Monetaria					-	
Resultado por Tenencia de Activos no Monetarios					-	
Hacienda Pública / Patrimonio Neto Final de 2022	4,665,562.58	5,225,638.72	1,917,067.48		1,356,991.34	
Cambios en la Hacienda Pública / Patrimonio Contribuido Neto de 2023					-	
Aportaciones					-	
Donaciones de Capital					-	
Actualización de la Hacienda Pública/Patrimonio					-	
Variaciones de la Hacienda Pública / Patrimonio Generado Neto de 2023		1,917,067.48	119,364.65		2,036,432.13	
Resultados del Ejercicio (Ahorro/Desahorro)			2,106,732.51		2,106,732.51	
Resultados de Ejercicios Anteriores		1,917,067.48	1,917,067.48		-	
Revalúos					-	
Reservas					-	
Rectificaciones de Resultados de Ejercicios Anteriores			70,300.38		70,300.38	
Cambios en el Exceso o Insuficiencia en la Actualización de la Hacienda Pública / Patrimonio Neto de 2023					-	
Resultado por Posición Monetaria					-	
Resultado por Tenencia de Activos no Monetarios					-	
Hacienda Pública / Patrimonio Neto Final de 2023	4,665,562.58	3,308,571.24	2,036,432.13		3,393,423.47	

Bajo protesta de decir verdad declaramos que los Estados Financieros y sus notas, son razonablemente correctos y son responsabilidad del emisor


 Mtra. Karina Elizabeth Hernández Navarro
 Encargada de Despacho de la
 Dirección General de Administración y Finanzas


 Dra. Perla Patricia Alday Lara
 Procuradora Ambiental del Estado de Sonora

PROCURADURIA AMBIENTAL DEL ESTADO DE SONORA
 Estado de Cambios en la Situación Financiera
 Del 01 de Enero al 31 de Diciembre 2023
 (Cifras en Pesos)

CUENTA PÚBLICA 2023

Concepto	Origen	Aplicación
ACTIVO	123,261.84	2,007,628.55
Activo Circulante	109,587.44	1,835,142.48
Efectivo y Equivalentes		1,835,142.48
Derechos a Recibir Efectivo o Equivalentes	109,587.44	
Derechos a Recibir Bienes o Servicios		
Inventarios		
Almacenes		
Estimación por Pérdida o Deterioro de Activos Circulantes		
Otros Activos Circulantes		
Activo No Circulante	13,674.40	172,486.07
Inversiones Financieras a Largo Plazo		69,000.00
Derechos a Recibir Efectivo o Equivalentes a Largo Plazo		
Bienes Inmuebles, Infraestructura y Construcciones en Proceso		
Bienes Muebles		713.28
Activos Intangibles	13,674.40	
Depreciación, Deterioro y Amortización Acumulada de Bienes		102,772.79
Activos Diferidos		
Estimación por Pérdida o Deterioro de Activos no Circulantes		
Otros Activos no Circulantes		
PASIVO	0.00	152,065.42
Pasivo Circulante	0.00	152,065.42
Cuentas por Pagar a Corto Plazo		152,065.42
Documentos por Pagar a Corto Plazo		
Porción a Corto Plazo de la Deuda Pública a Largo Plazo		
Títulos y Valores a Corto Plazo		
Pasivos Diferidos a Corto Plazo		
Fondos y Bienes de Terceros en Garantía y/o Administración a Corto Plazo		
Provisiones a Corto Plazo		
Otros Pasivos a Corto Plazo		
Pasivo No Circulante	0.00	0.00
Cuentas por Pagar a Largo Plazo		
Documentos por Pagar a Largo Plazo		
Deuda Pública a Largo Plazo		
Pasivos Diferidos a Largo Plazo		
Fondos y Bienes de Terceros en Garantía y/o en Administración a Largo Plazo		
Provisiones a Largo Plazo		
HACIENDA PUBLICA/PATRIMONIO	2,106,732.51	70,300.38
Hacienda Pública/Patrimonio Contribuido	0.00	0.00
Aportaciones		
Donaciones de Capital		
Actualización de la Hacienda Pública/Patrimonio		
Hacienda Pública/Patrimonio Generado	2,106,732.51	70,300.38
Resultados del Ejercicio (Ahorro/ Desahorro)	189,665.03	
Resultados de Ejercicios Anteriores	1,917,067.48	
Revalúos		
Reservas		
Rectificaciones de Resultados de Ejercicios Anteriores		70,300.38
Excesos o Insuficiencia en la Actualización de la Hacienda Pública/Patrimonio	0.00	0.00
Resultado por Posición Monetaria		
Resultado por Tenencia de Activos no Monetarios		

Bajo protesta de decir verdad declaramos que los Estados Financieros y sus notas, son razonablemente correctos y son responsabilidad del emisor

Mtra. Karina Elizabeth Hernández Navarro
 Encargada de Despacho de la
 Dirección General de Administración y Finanzas

Dra. Perla Patricia Aday Lara
 Procuradora Ambiental del Estado de Sonora

PROCURADURIA AMBIENTAL DEL ESTADO DE SONORA

CPCA - I - 06

Estado de Flujos de Efectivo

Del 01 de Enero al 31 de Diciembre 2023

(Cifras en Pesos)

CUENTA PÚBLICA 2023

Concepto	2023	2022
Flujos de Efectivo de las Actividades de Operación		
Origen	26,108,824.49	23,200,786.92
Impuestos		
Cuotas y Aportaciones de Seguridad Social		
Contribuciones de Mejoras		
Derechos		
Productos	233.09	2.71
Aprovechamientos		
Ingresos por Venta de Bienes y Prestación de Servicios	7,274,427.85	4,378,145.43
Participaciones, Aportaciones, Convenios, Incentivos Derivados de la Colaboración Fiscal y Fondos Distintos de Aportaciones		
Transferencias, Asignaciones, Subsidios y Subvenciones, y Pensiones y Jubilaciones	18,834,163.55	18,822,638.78
Otros Orígenes de Operación	0.00	
Aplicación	24,014,337.64	21,808,877.63
Servicios Personales	16,633,109.52	15,941,453.27
Materiales y Suministros	1,088,958.56	1,093,305.31
Servicios Generales	6,100,093.08	3,943,955.53
Transferencias Internas y Asignaciones al Sector Público		
Transferencias al resto del Sector Público		
Subsidios y Subvenciones		
Ayudas Sociales		
Pensiones y Jubilaciones		
Transferencias a Fideicomisos, Mandatos y Contratos Análogos		
Transferencias a la Seguridad Social		
Donativos		
Transferencias al Exterior		
Participaciones		
Aportaciones		
Convenios		
Otras Aplicaciones de Operación	192,176.48	830,163.52
Flujos Netos de Efectivo por Actividades de Operación	2,094,486.85	1,391,909.29
Flujos de Efectivo de las Actividades de Inversión		
Origen	0.00	0.00
Bienes Inmuebles, Infraestructura y Construcciones en Proceso		
Bienes Muebles		
Otros Orígenes de Inversión		
Aplicación	259,344.37	379,109.77
Bienes Inmuebles, Infraestructura y Construcciones en Proceso		
Bienes Muebles	259,344.37	379,109.77
Otras Aplicaciones de Inversión		
Flujos Netos de Efectivo por Actividades de Inversión	-259,344.37	-379,109.77
Flujo de Efectivo de las Actividades de Financiamiento		
Origen	0.00	0.00
Endeudamiento Neto	0.00	0.00
Interno	0.00	0.00
Externo	0.00	0.00
Otros Orígenes de Financiamiento	0.00	0.00
Aplicación	0.00	0.00
Servicios de la Deuda	0.00	0.00
Interno		
Externo		
Otras Aplicaciones de Financiamiento		
Flujos netos de Efectivo por Actividades de Financiamiento	0.00	0.00
Incremento/Disminución Neta en el Efectivo y Equivalentes al Efectivo	1,835,142.48	1,012,799.52
Efectivo y Equivalentes al Efectivo al Inicio del Ejercicio	1,486,886.49	474,086.97
Efectivo y Equivalentes al Efectivo al Final del Ejercicio	3,322,028.97	1,486,886.49

Bajo protesta de decir verdad declaramos que los Estados Financieros y sus Notas, son razonablemente correctos y son responsabilidad del emisor

Mtra. Karina Elizabeth Hernández Navarro
Encargada de Despacho de la
Dirección General de Administración y Finanzas

Dra. Perla Patricia Alday Lara
Procuradora Ambiental del Estado de Sonora

PROCURADURIA AMBIENTAL DEL ESTADO DE SONORA

CPCA-I-07

Estado Analítico del Activo

Del 01 de Enero al 31 de Diciembre 2023

(Cifras en Pesos)

CUENTA PÚBLICA 2023

Concepto	Saldo Inicial	Cargos del Periodo	Abonos del Periodo	Saldo Final	Variación del Periodo
ACTIVO	2,289,784.82	61,149,505.13	59,265,138.42	4,174,151.53	1,884,366.71
Activo Circulante	1,605,353.49	60,436,635.74	58,711,080.70	3,330,908.53	1,725,555.04
Efectivo y Equivalentes	1,486,886.49	21,743,987.53	19,908,845.05	3,322,028.97	1,835,142.48
Derechos a Recibir Efectivo o Equivalentes	118,467.00	38,664,126.13	38,773,713.57	8,879.56	-109,587.44
Derechos a Recibir Bienes o Servicios	0.00	28,522.08	28,522.08	0.00	0.00
Inventarios				0.00	0.00
Almacenes				0.00	0.00
Estimación por Pérdida o Deterioro de Activos Circulantes				0.00	0.00
Otros Activos Circulantes				0.00	0.00
Activo No Circulante	684,431.33	712,869.39	554,057.72	843,243.00	158,811.67
Inversiones Financieras a Largo Plazo				0.00	0.00
Derechos a Recibir Efectivo o Equivalentes a Largo Plazo	110,200.00	69,000.00	0.00	179,200.00	69,000.00
Bienes Inmuebles, Infraestructura y Construcciones en Proceso	0.00	0.00	0.00	0.00	0.00
Bienes Muebles	5,936,475.92	259,344.37	258,631.09	5,937,189.20	713.28
Activos Intangibles	220,076.40	0.00	13,674.40	206,402.00	-13,674.40
Depreciación, Deterioro y Amortización Acumulada de Bienes	-5,610,940.99	384,525.02	281,752.23	-5,508,168.20	102,772.79
Activos Diferidos	28,620.00	0.00	0.00	28,620.00	0.00
Estimación por Pérdida o Deterioro de Activos no Circulantes				0.00	0.00
Otros Activos no Circulantes				0.00	0.00

Bajo protesta de decir verdad declaramos que los Estados Financieros y sus Notas, son razonablemente correctos y son responsabilidad del emisor

Mtra. Karina Elizabeth Hernández Navarro
Encargada de Despacho de la
Dirección General de Administración y Finanzas

Dra. Perla Patricia Alday Lara
Procuradora Ambiental del Estado de Sonora

PROCURADURIA AMBIENTAL DEL ESTADO DE SONORA

Estado Analítico de la Deuda y Otros Pasivos

Del 01 de Enero al 31 de Diciembre 2023

CPCA-I-08

(Cifras en Pesos)

CUENTA PÚBLICA 2023

Denominación de las Deudas	Moneda de Contratación	Institución o País Acreedor	Saldo Inicial del Periodo	Saldo Final del Periodo
DEUDA PÚBLICA				
Corto Plazo				
Deuda Interna			0.00	0.00
Instituciones de Crédito			0.00	0.00
Títulos y Valores				
Arrendamientos Financieros				
Deuda Externa			0.00	0.00
Organismos Financieros Internacionales			0.00	
Deuda Bilateral				
Títulos y Valores				
Arrendamientos Financieros				
<i>Subtotal de Deuda Pública a Corto Plazo</i>			0.00	0.00
Largo Plazo				
Deuda Interna			0.00	0.00
Instituciones de Crédito				
Títulos y Valores				
Arrendamientos Financieros				
Deuda Externa			0.00	0.00
Organismos Financieros Internacionales				
Deuda Bilateral				
Títulos y Valores				
Arrendamientos Financieros				
<i>Subtotal de Deuda Pública a Largo Plazo</i>			0.00	0.00
Total de Otros Pasivos			932,793.48	780,728.06
Total de Deuda Pública y Otros Pasivos			932,793.48	780,728.06

Bajo protesta de decir verdad declaramos que los Estados Financieros y sus Notas, son razonablemente correctos y son responsabilidad del emisor

Mtra. Karina Elizabeth Hernández Navarro
Encargada de Despacho de la
Dirección General de Administración y Finanzas

Dra. Perla Patricia Alday Lara
Procuradora Ambiental del Estado de Sonora

PROCURADURIA AMBIENTAL DEL ESTADO DE SONORA
Informe Analítico de la Deuda Pública y Otros Pasivos - LDF
Del 01 de Enero al 31 de Diciembre 2023

(PESOS)

CUENTA PÚBLICA 2023


CPCA-I-09


Denominación de la Deuda Pública y Otros Pasivos (c)	Saldo al 31 de diciembre de 2022(d)	Disposiciones del Periodo (e)	Amortizaciones del Periodo (f)	Revaluaciones, Reclasificaciones y Otros Ajustes (g)	Saldo Final del Periodo (h) h=d+e-f+g	Pago de Intereses del Periodo (i)	Pago de Comisiones y demás costos asociados durante el Periodo (j)
1. Deuda Pública (1=A+B)							
A. Corto Plazo (A=a1+a2+a3)							
a1) Instituciones de Crédito							
a2) Títulos y Valores							
a3) Arrendamientos Financieros							
B. Largo Plazo (B=b1+b2+b3)							
b1) Instituciones de Crédito							
b2) Títulos y Valores							
b3) Arrendamientos Financieros							
2. Otros Pasivos	932,793.48				780,728.06		
3. Total de la Deuda Pública y Otros Pasivos (3=1+2)	932,793.48				780,728.06		
4. Deuda Contingente 1 (informativo)							
A. Deuda Contingente 1							
B. Deuda Contingente 2							
C. Deuda Contingente XX							
5. Valor de Instrumentos Bono Cupón Cero 2 (Informativo)							
A. Instrumento Bono Cupón Cero 1							
B. Instrumento Bono Cupón Cero 2							
C. Instrumento Bono Cupón Cero XX							

1 Se refiere a cualquier Financiamiento sin fuente o garantía de pago definida, que sea asumida de manera solidaria o subsidiaria por las Entidades Federativas con sus Municipios, organismos descentralizados y empresas de participación estatal mayoritaria y fideicomisos, locales o municipales, y por los Municipios con sus respectivos organismos descentralizados y empresas de participación municipal mayoritaria.

2 Se refiere al valor del Bono Cupón Cero que respalda el pago de los créditos asociados al mismo (Activo).

Obligaciones a Corto Plazo (k)	Monto Contratado (l)	Plazo Pactado (m)	Tasa de Interés (n)	Comisiones y Costos Relacionados (o)	Tasa Efectiva (p)
6. Obligaciones a Corto Plazo (Informativo)					
A. Crédito 1					
B. Crédito 2					
C. Crédito XX					


 Mtra. Karina Elizabeth Hernández Navarro
 Encargada de Despacho de la
 Dirección General de Administración y Finanzas


 Dra. Perla Patricia Alday Lara
 Procuradora Ambiental del Estado de Sonora

PROCURADURIA AMBIENTAL DEL ESTADO DE SONORA
Informe Analítico de Obligaciones Diferentes de Financiamientos – LDF
Del 01 de Enero al 31 de Diciembre 2023


(PESOS)


CUENTA PÚBLICA 2023

CPCA - I - 10

Denominación de las Obligaciones Diferentes de Financiamiento (c)	Fecha del Contrato (d)	Fecha de inicio de operación del proyecto (e)	Fecha de vencimiento (f)	Monto de la inversión pactado (g)	Plazo pactado (h)	Monto promedio mensual del pago de la contraprestación (i)	Monto promedio mensual del pago de la contraprestación correspondiente al pago de inversión (j)	Monto pagado de la inversión al XX de XXXXXX de 2023 (k)	Monto pagado de la inversión actualizado al XX de XXXXXX de 2023 (l)	Saldo pendiente por pagar de la inversión al XX de XXXXXX de 2022 (m = g - l)
<p>A. Asociaciones Público Privadas (APP's) (A=a+b+c+d)</p> <p>a) APP 1</p> <p>b) APP 2</p> <p>c) APP 3</p> <p>d) APP XX</p> <p>B. Otros Instrumentos (B=a+b+c+d)</p> <p>a) Otro Instrumento 1</p> <p>b) Otro Instrumento 2</p> <p>c) Otro Instrumento 3</p> <p>d) Otro Instrumento XX</p> <p>C. Total de Obligaciones Diferentes de Financiamiento (C=A+B)</p>										

NADA QUE INFORMAR EN ESTE FORMATO


 Mtra. Karina Elizabeth Hernández Navarro
 Encargada de Despacho de la
 Dirección General de Administración y Finanzas


 Dra. Perla Patricia Alday Lara
 Procuradora Ambiental del Estado de Sonora

PROCURADURIA AMBIENTAL DEL ESTADO DE SONORA

Informe sobre Pasivos Contingentes

Al 31 DE DICIEMBRE 2023

CPCA - I - 11

CUENTA PÚBLICA 2023

A Corto Plazo

NADA QUE INFORMAR EN ESTE FORMATO

A Mediano Plazo

INFORME SOBRE SUS PASIVOS CONTINGENTES: Informar las obligaciones que tienen su


origen en hechos específicos e independientes del pasado que en el futuro pueden ocurrir o no,


y de acuerdo con lo que acontezca, desaparecen o se convierten en pasivos reales por ejemplo,

juicios, garantías, avales, costos de planes de pensiones, jubilaciones, etc.

A Largo Plazo

Bajo protesta de decir verdad declaramos que los Estados Financieros y sus Notas, son razonablemente correctos y son responsabilidad del emisor


Mtra. Karina Elizabeth Hernández Navarro
Encargada de Despacho de la
Dirección General de Administración y Finanzas


Dra. Perla Patricia Alday Lara
Procuradora Ambiental del Estado de Sonora

NOTAS A LOS ESTADOS FINANCIEROS
Ver Guía de Elaboración

Se deberá cumplir con lo siguiente:

- A) NOTAS DE GESTION ADMINISTRATIVA:**
B) NOTAS DE DESGLOSE
C) NOTAS DE MEMORIA: Cuentas de Orden
Incluir los 16 puntos señalados

1. Autorización e Historia.
2. Panorama Económico y Financiero.
3. Organización y Objeto Social.
4. Bases de Preparación de los Estados Financieros.
5. Políticas de Contabilidad Significativas.
6. Posición en Moneda Extranjera y Protección por Riesgo Cambiario.
7. Reporte Analítico del Activo.
8. Fideicomisos, Mandatos y Análogos.
9. Reporte de la Recaudación.
10. Información sobre la Deuda y el Reporte Analítico de la Deuda.
11. Calificaciones otorgadas.
12. Proceso de Mejora.
13. Información por Segmentos.
14. Eventos Posteriores al Cierre.
15. Partes Relacionadas.
16. Responsabilidad Sobre la Presentación Razonable de la Información Contable

ve - f

PROCURADURIA AMBIENTAL DEL ESTADO DE SONORA

Estado Analítico de Ingresos

Del 01 de Enero al 31 de Diciembre 2023

CUENTA PÚBLICA 2023


CPCA - II - 01


Rubros de Ingresos	Ingreso					Diferencia
	Estimado	Ampliaciones y Reducciones	Modificado	Devengado	Recaudado	
	(1)	(2)	(3= 1 +2)	(4)	(5)	
Impuestos			0			0
Cuotas y Aportaciones de Seguridad Social	0	0	0	0	0	0
Contribuciones de Mejoras	0		0			0
Derechos	0		0			0
Productos	0	233	233	233	233	233
Aprovechamientos	0		0			0
Ingresos por Ventas de Bienes, Prestacion de Servicios y Otros Ingresos	564,985	6,709,443	7,274,428	7,274,428	7,274,428	6,709,443
Participaciones, Aportaciones, Convenios, Incentivos Derivados de la Colaboración Fiscal y Fondos Distintos de Aportaciones			0			0
Transferencias, Asignaciones, Subsidios y Subvenciones, y Pensiones y Jubilaciones	18,596,503	237,661	18,834,164	18,834,164	18,834,164	237,661
Ingresos Derivados de Financiamientos			0			0
Total	19,161,488	6,947,337	26,108,824	26,108,824	26,108,824	6,947,337
					Ingresos excedentes	6947336.59

H
e

CPCA - II - 01

Rubros de Ingresos	Ingreso					Diferencia
	Estimado	Ampliaciones y Reducciones	Modificado	Devengado	Recaudado	
	(1)	(2)	(3= 1+2)	(4)	(5)	
Estado Analítico de Ingresos Por Fuente de Financiamiento	Ingreso					
	Estimado	Ampliaciones y Reducciones	Modificado	Devengado	Recaudado	Diferencia
	(1)	(2)	(3= 1+2)	(4)	(5)	(6= 5 - 1)
Ingresos del Poder Ejecutivo Federal o Estatal y de los Municipios	0	0	0	0	0	0
Impuestos	0	0	0	0	0	0
Cuotas y Aportaciones de Seguridad Social						
Contribuciones de Mejoras			0			0
Derechos			0			0
Productos ¹			0			0
Aprovechamientos ²			0			0
Participaciones, Aportaciones, Convenios, Incentivos Derivados de la Colaboración Fiscal y Fondos Distintos de Aportaciones			0			0
Transferencias, Asignaciones, Subsidios y Subvenciones, y Pensiones y Jubilaciones			0			0
Ingresos De los Entes Públicos de los Poderes Legislativo y Judicial, de los Órganos Autonomos y del Sector Paraestatal o Paramunicipal, así como de las Empresas Productivas del Estado	19,161,488	6,947,337	26,108,824	26,108,824	26,108,824	6,947,337
Cuotas y Aportaciones de Seguridad Social	0		0			0
Productos ¹	0	233	233	233	233	233
Ingresos por ventas de Bienes, Prestación de Servicios y Otros Ingresos ³	564,985	6,709,443	7,274,428	7,274,428	7,274,428	6,709,443
Transferencias, Asignaciones, Subsidios y Subvenciones, y Pensiones y Jubilaciones	18,596,503	237,661	18,834,164	18,834,164	18,834,164	237,661
Ingresos derivados de Financiamiento	0	0	0	0	0	0
Ingresos Derivados de Financiamientos	0		0			0
Total	19,161,488	6,947,337	26,108,824	26,108,824	26,108,824	6,947,337
					Ingresos excedentes	6,947,336.59


 Mtra. Karina Elizabeth Hernández Navarro
 Encargada de Despacho de la
Dirección General de Administración y Finanzas


 Dra. Perla Patricia Alday Lara
 Procuradora Ambiental del Estado de Sonora

¹ Incluye intereses que genera las cuentas bancarias de los entes públicos en productos.
² Incluye donativos en efectivo del Poder Ejecutivo, entre otros aprovechamientos.

PROCURADURIA AMBIENTAL DEL ESTADO DE SONORA
Estado Analítico de Ingresos Detallado – LDF
Del 01 de Enero al 31 de Diciembre 2023

CUENTA PÚBLICA 2023

Concepto (c)	Ingreso					Diferencia (e)
	Estimado (d)	Ampliaciones/ (Reducciones)	Modificado	Devengado	Recaudado	
Ingresos de Libre Disposición						
A. Impuestos	-	-	-	-	-	-
B. Cuotas y Aportaciones de Seguridad Social	-	-	-	-	-	-
C. Contribuciones de Mejoras	-	-	-	-	-	-
D. Derechos	-	-	-	-	-	-
E. Productos	-	233.09	233.09	233.09	233.09	233.09
F. Aprovechamientos	-	-	-	-	-	-
G. Ingresos por Ventas de Bienes y Prestación de Servicios	564,985.00	6,709,442.85	7,274,427.85	7,274,427.85	7,274,427.85	6,709,442.85
H. Participaciones	-	-	-	-	-	-
(H=h1+h2+h3+h4+h5+h6+h7+h8+h9+h10+h11)	-	-	-	-	-	-
h1) Fondo General de Participaciones	-	-	-	-	-	-
h2) Fondo de Fomento Municipal	-	-	-	-	-	-
h3) Fondo de Fiscalización y Recaudación	-	-	-	-	-	-
h4) Fondo de Compensación	-	-	-	-	-	-
h5) Fondo de Extracción de Hidrocarburos	-	-	-	-	-	-
h6) Impuesto Especial Sobre Producción y Servicios	-	-	-	-	-	-
h7) 0.136% de la Recaudación Federal Participable	-	-	-	-	-	-
h8) 3.17% Sobre Extracción de Petróleo	-	-	-	-	-	-
h9) Gasolinas y Diésel	-	-	-	-	-	-
h10) Fondo del Impuesto Sobre la Renta	-	-	-	-	-	-
h11) Fondo de Estabilización de los Ingresos de las Entidades Federativas	-	-	-	-	-	-
I. Incentivos Derivados de la Colaboración Fiscal (I=i1+i2+i3+i4+i5)	-	-	-	-	-	-
i1) Tenencia o Uso de Vehículos	-	-	-	-	-	-
i2) Fondo de Compensación ISAN	-	-	-	-	-	-
i3) Impuesto Sobre Automóviles Nuevos	-	-	-	-	-	-

CPCA - II - 02

ff


CPCA - TI - 02


Concepto (c)	Ingreso					Diferencia (e)
	Estimado (d)	Ampliaciones/ (Reducciones)	Modificado	Devengado	Recaudado	
i4) Fondo de Compensación de Repecos-Intermedios	-	-	-	-	-	-
i5) Otros Incentivos Económicos	-	-	-	-	-	-
J. Transferencias y Asignaciones	18,596,502.90	237,660.65	18,834,163.55	18,834,163.55	18,834,163.55	237,660.65
K. Convenios	-	-	-	-	-	-
k1) Otros Convenios y Subsidios	-	-	-	-	-	-
L. Otros Ingresos de Libre Disposición (L=i1+i2)	-	-	-	-	-	-
l1) Participaciones en Ingresos Locales	-	-	-	-	-	-
l2) Otros Ingresos de Libre Disposición	-	-	-	-	-	-
I. Total de Ingresos de Libre Disposición (I=A+B+C+D+E+F+G+H+I+J+K+L)	19,161,487.90	6,947,336.59	26,108,824.49	26,108,824.49	26,108,824.49	6,947,336.59
Ingresos Excedentes de Ingresos de Libre Disposición						6,947,336.59
Transferencias Federales Etiquetadas						
A. Aportaciones (A=a1+a2+a3+a4+a5+a6+a7+a8)						
a1) Fondo de Aportaciones para la Nómina Educativa y Gasto Operativo	-	-	-	-	-	-
a2) Fondo de Aportaciones para los Servicios de Salud	-	-	-	-	-	-
a3) Fondo de Aportaciones para la Infraestructura Social	-	-	-	-	-	-
a4) Fondo de Aportaciones para el Fortalecimiento de los Municipios y de las Demarcaciones Territoriales del Distrito Federal	-	-	-	-	-	-
a5) Fondo de Aportaciones Múltiples	-	-	-	-	-	-
a6) Fondo de Aportaciones para la Educación Tecnológica y de Adultos	-	-	-	-	-	-
a7) Fondo de Aportaciones para la Seguridad Pública de los Estados y del Distrito Federal	-	-	-	-	-	-
a8) Fondo de Aportaciones para el Fortalecimiento de las Entidades Federativas	-	-	-	-	-	-
B. Convenios (B=b1+b2+b3+b4)						
b1) Convenios de Protección Social en Salud	-	-	-	-	-	-
b2) Convenios de Descentralización	-	-	-	-	-	-
b3) Convenios de Reasignación	-	-	-	-	-	-
b4) Otros Convenios y Subsidios	-	-	-	-	-	-
C. Fondos Distintos de Aportaciones (C=c1+c2)						
c1) Fondo para Entidades Federativas y Municipios Productores de Hidrocarburos	-	-	-	-	-	-

✓ ff

CP CA - II - 02

Concepto (c)	Ingreso					Diferencia (e)
	Estimado (d)	Ampliaciones/ (Reducciones)	Modificado	Devengado	Recaudado	
c2) Fondo Minero	-	-	-	-	-	-
D. Transferencias, Asignaciones, Subsidios y Subvenciones, y Pensiones y Jubilaciones	-	-	-	-	-	-
E. Otras Transferencias Federales Etiquetadas	-	-	-	-	-	-
II. Total de Transferencias Federales Etiquetadas (II = A + B + C + D + E)	-	-	-	-	-	-
III. Ingresos Derivados de Financiamientos (III = A)	-	-	-	-	-	-
A. Ingresos Derivados de Financiamientos	-	-	-	-	-	-
IV. Total de Ingresos (IV = I + ii + III)	19,161,487.90	6,947,336.59	26,108,824.49	26,108,824.49	26,108,824.49	6,947,336.59
Datos Informativos						
1. Ingresos Derivados de Financiamientos con Fuente de Pago de Ingresos de Libre Disposición	-	-	-	-	-	-
2. Ingresos Derivados de Financiamientos con Fuente de Pago de Transferencias Federales Etiquetadas	-	-	-	-	-	-
3. Ingresos Derivados de Financiamientos (3 = 1 + 2)	-	-	-	-	-	-


 Mtra. Karina Elizabeth Hernández Navarro
 Encargada de Despacho de la
 Dirección General de Administración y Finanzas


 Dra. Perla Patricia Alday Lara
 Procuradora Ambiental del Estado de Sonora

CPAC - II - 03

PROCURADURIA AMBIENTAL DEL ESTADO DE SONORA
Conciliación entre los Ingresos Presupuestarios y Contables


AI 31 DE DICIEMBRE 2023


(Cifras en Pesos)

CUENTA PÚBLICA 2023

Concepto	2023
1. Total de Ingresos Presupuestarios	26,108,824.49
2. Mas Ingresos Contables No Presupuestarios	0.00
2.1 Ingresos Financieros	
2.2 Incremento por Variación de Inventarios	
2.3 Disminución del Exceso de Estimaciones por Pérdida o Deterioro u Obsolescencia	
2.4 Disminución del Exceso de Provisiones	
2.5 Otros Ingresos y Beneficios Varios	
2.6 Otros Ingresos Contables No Presupuestarios	
3. Menos Ingresos Presupuestarios No Contables	0.00
3.1 Aprovechamientos Patrimoniales	
3.2 Ingresos Derivados de Financiamientos	
3.3 Otros Ingresos Presupuestarios No Contables	
4. Total de Ingresos Contables	26,108,824.49

1. Se deberán incluir los Ingresos Contables No Presupuestarios que no se regularizaron presupuestariamente durante el ejercicio
2. Los Ingresos Financieros y otros ingresos se regularizarán presupuestariamente de acuerdo a la legislación aplicable


 Mtra. Karina Elizabeth Hernández Navarro
 Encargada de Despacho de la
 Dirección General de Administración y Finanzas



 Dra. Perla Patricia Alday Lara
 Procuradora Ambiental del Estado de Sonora

PROCURADURIA AMBIENTAL DEL ESTADO DE SONORA
Estado Analítico del Ejercicio Presupuesto de Egresos
Clasificación por Objeto del Gasto (Capítulo y Concepto)
Del 01 de Enero al 31 de Diciembre 2023

CUENTA PÚBLICA 2023

Concepto	Egresos					Subejercicio
	Aprobado	Ampliaciones/ (Reducciones)	Modificado	Devengado	Pagado	
	1	2	3=(1+2)	4	5	6=(3-4)
Servicios Personales	16,419,129	213,981	16,633,110	16,633,110	16,633,110	0
Remuneraciones al Personal de Carácter Permanente	5,970,602	2,471,082	8,441,684	8,441,684	8,441,684	0
Remuneraciones al Personal de Carácter Transitorio	0	0	0	0	0	0
Remuneraciones Adicionales y Especiales	1,832,915	55,638	1,888,554	1,888,554	1,888,554	0
Seguridad Social	5,266,122	-1,246,517	4,019,605	4,019,605	4,019,605	0
Otras Prestaciones Sociales y Económicas	1,898,401	-148,399	1,750,002	1,750,002	1,750,002	0
Previsiones	977,773	-977,773	0	0	0	0
Pago de Estimulos a Servidores Públicos	473,316	59,949	533,265	533,265	533,265	0
Materiales y Suministros	751,066	394,346	1,145,412	1,088,959	1,088,959	56,454
Materiales de Administración, Emisión de Documentos y Artículos Oficiales	161,900	-14,926	146,974	143,974	143,974	3,000
Alimentos y Utensilios	32,950	-4,449	28,501	28,501	28,501	0
Materias Primas y Materiales de Producción y Comercialización	0	0	0	0	0	0
Materiales y Artículos de Construcción y de Reparación	2,700	55,952	58,652	58,652	58,652	0
Productos Químicos, Farmacéuticos y de Laboratorio	1,550	-517	1,033	1,033	1,033	0
Combustibles, Lubricantes y Aditivos	473,016	160,643	633,659	606,124	606,124	27,534
Vestuario, Blancos, Prendas de Protección y Artículos Deportivos	9,000	86,295	95,295	71,295	71,295	24,000
Materiales y Suministros Para Seguridad	0	0	0	0	0	0
Herramientas, Refacciones y Accesorios Menores	69,950	111,349	181,299	179,380	179,380	1,919
Servicios Generales	1,991,293	6,386,430	8,377,723	6,138,596	6,100,093	2,239,127
Servicios Básicos	166,200	599	166,799	143,521	143,521	23,278
Servicios de Arrendamiento	702,420	159,160	861,580	861,580	861,580	0
Servicios Profesionales, Científicos, Técnicos y Otros Servicios	790,069	4,729,870	5,519,939	3,442,014	3,442,014	2,077,925
Servicios Financieros, Bancarios y Comerciales	73,800	37,639	111,439	104,489	104,489	6,950
Servicios de Instalación, Reparación, Mantenimiento y Conservación	58,500	802,533	861,033	758,527	758,527	102,506
Servicios de Comunicación Social y Publicidad	0	0	0	0	0	0
Servicios de Traslado y Viáticos	192,504	214,202	406,706	387,106	387,106	19,600
Servicios Oficiales	6,000	21,789	27,789	27,789	27,789	0
Otros Servicios Generales	1,800	420,638	422,438	413,570	375,067	8,868
Transferencias, Asignaciones, Subsidios y Otras Ayudas	0	0	0	0	0	0
Transferencias Internas y Asignaciones al Sector Público	0	0	0	0	0	0
Transferencias al Resto del Sector Público	0	0	0	0	0	0
Subsidios y Subvenciones	0	0	0	0	0	0
Ayudas Sociales	0	0	0	0	0	0
Pensiones y Jubilaciones	0	0	0	0	0	0
Transferencias a Fideicomisos, Mandatos y Otros Análogos	0	0	0	0	0	0
Transferencias a la Seguridad Social	0	0	0	0	0	0
Donativos	0	0	0	0	0	0
Transferencias al Exterior	0	0	0	0	0	0
Bienes Muebles, Inmuebles e Intangibles	0	368,780	368,780	259,344	259,344	109,436
Mobiliario y Equipo de Administración	0	314,000	314,000	244,130	244,130	69,870
Mobiliario y Equipo Educativo y Recreativo	0	4,780	4,780	4,780	4,780	0
Equipo e Instrumental Médico y de Laboratorio	0	0	0	0	0	0
Vehículos y Equipo de Transporte	0	0	0	0	0	0
Equipo de Defensa y Seguridad	0	0	0	0	0	0
Maquinaria, Otros Equipos y Herramientas	0	50,000	50,000	10,434	10,434	39,566
Activos Biológicos	0	0	0	0	0	0
Bienes Inmuebles	0	0	0	0	0	0
Activos Intangibles	0	0	0	0	0	0
Inversión Pública	0	0	0	0	0	0
Obra Pública en Bienes de Dominio Público	0	0	0	0	0	0
Obra Pública en Bienes Propios	0	0	0	0	0	0
Proyectos Productivos y Acciones de Fomento	0	0	0	0	0	0
Inversiones Financieras y Otras Provisiones	0	0	0	0	0	0
Inversiones Para el Fomento de Actividades Productivas	0	0	0	0	0	0
Acciones y Participaciones de Capital	0	0	0	0	0	0
Compra de Títulos y Valores	0	0	0	0	0	0
Concesión de Préstamos	0	0	0	0	0	0
Inversiones en Fideicomisos, Mandatos y Otros Análogos	0	0	0	0	0	0
Otras Inversiones Financieras	0	0	0	0	0	0

Provisiones para Contingencias y Otras Erogaciones Especiales				0			0
Participaciones y Aportaciones	0	0		0	0	0	0
Participaciones				0			0
Aportaciones				0			0
Convenios				0			0
Deuda Pública	0	0		0	0	0	0
Amortización de la Deuda Pública				0			0
Intereses de la Deuda Pública				0			0
Comisiones de la Deuda Pública				0			0
Gastos de la Deuda Pública				0			0
Costo por Coberturas				0			0
Apoyos Financieros				0			0
Adeudos de Ejercicios Fiscales Anteriores (Adefas)				0			0
Total del Gasto	19,161,488	7,363,537	26,525,025	24,120,009	24,081,506	2,405,016	


 Mtra. Karina Elizabeth Hernández Navarro
 Encargada de Despacho de la
 Dirección General de Administración y Finanzas


 Dra. Perla Patricia Alday Lara
 Procuradora Ambiental del Estado de Sonora

PROCURADURIA AMBIENTAL DEL ESTADO DE SONORA

Estado Analítico del Ejercicio del Presupuesto de Egresos Detallado - LDF

Clasificación por Objeto del Gasto (Capítulo y Concepto)

Del 01 de Enero al 31 de Diciembre 2023

CPCA - II - 05

(PESOS)


CUENTA PÚBLICA 2023

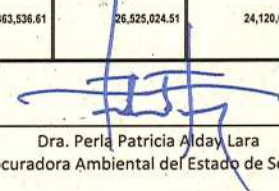
Concepto (c)	Egresos					Subejercicio (e)
	Aprobado (d)	Ampliaciones/ (Reducciones)	Modificado	Devengado	Pagado	
I. Gasto No Etiquetado (I=A+B+C+D+E+F+G+H+I)	19,161,487.90	7,363,536.61	26,525,024.51	24,120,008.53	24,081,505.53	2,405,015.98
A. Servicios Personales (A=a1+a2+a3+a4+a5+a6+a7)	16,419,129.00	213,980.52	16,633,109.52	16,633,109.52	16,633,109.52	-
a1) Remuneraciones al Personal de Carácter Permanente	5,970,602.00	2,471,081.92	8,441,683.92	8,441,683.92	8,441,683.92	-
a2) Remuneraciones al Personal de Carácter Transitorio	-	-	-	-	-	-
a3) Remuneraciones Adicionales y Especiales	1,832,915.36	55,638.39	1,888,553.75	1,888,553.75	1,888,553.75	-
a4) Seguridad Social	5,266,122.06	1,246,517.24	4,019,604.82	4,019,604.82	4,019,604.82	-
a5) Otras Prestaciones Sociales y Económicas	1,898,400.60	148,398.67	1,750,001.93	1,750,001.93	1,750,001.93	-
a6) Previsiones	977,773.34	977,773.34	-	-	-	-
a7) Pago de Estímulos a Servidores Públicos	473,315.64	59,949.46	533,265.10	533,265.10	533,265.10	-
B. Materiales y Suministros (B=b1+b2+b3+b4+b5+b6+b7+b8+b9)	751,066.00	394,346.10	1,145,412.10	1,088,958.56	1,088,958.56	56,453.54
b1) Materiales de Administración, Emisión de Documentos y Artículos Oficiales	161,900.00	14,926.21	146,973.79	143,973.68	143,973.68	3,000.11
b2) Alimentos y Utensilios	32,950.00	4,449.17	28,500.83	28,500.83	28,500.83	-
b3) Materias Primas y Materiales de Producción y Comercialización	-	-	-	-	-	-
b4) Materiales y Artículos de Construcción y de Reparación	2,700.00	55,951.61	58,651.61	58,651.61	58,651.61	-
b5) Productos Químicos, Farmacéuticos y de Laboratorio	1,550.00	516.60	1,033.40	1,033.40	1,033.40	-
b6) Combustibles, Lubricantes y Aditivos	473,016.00	160,642.63	633,658.63	606,124.20	606,124.20	27,534.43
b7) Vestuario, Blancos, Prendas de Protección y Artículos Deportivos	9,000.00	86,294.64	95,294.64	71,294.64	71,294.64	24,000.00
b8) Materiales y Suministros Para Seguridad	-	-	-	-	-	-
b9) Herramientas, Refacciones y Accesorios Menores	69,950.00	111,349.20	181,299.20	179,380.20	179,380.20	1,919.00
C. Servicios Generales (C=c1+c2+c3+c4+c5+c6+c7+c8+c9)	1,991,292.90	6,386,429.98	8,377,722.88	6,136,596.08	6,100,093.06	2,239,126.80
c1) Servicios Básicos	166,200.00	598.97	166,798.97	143,520.82	143,520.82	23,278.15
c2) Servicios de Arrendamiento	702,420.00	159,159.98	861,579.98	861,579.98	861,579.98	-
c3) Servicios Profesionales, Científicos, Técnicos y Otros Servicios	790,069.00	4,729,870.09	5,519,939.09	3,442,014.29	3,442,014.29	2,077,924.80
c4) Servicios Financieros, Bancarios y Comerciales	73,800.00	37,639.08	111,439.08	104,489.46	104,489.46	6,949.62
c5) Servicios de Instalación, Reparación, Mantenimiento y Conservación	58,500.00	802,533.32	861,033.32	758,527.09	758,527.09	102,506.23
c6) Servicios de Comunicación Social y Publicidad	-	-	-	-	-	-
c7) Servicios de Traslado y Viáticos	192,503.90	214,202.02	406,705.92	387,105.92	387,105.92	19,600.00
c8) Servicios Oficiales	6,000.00	21,788.60	27,788.60	27,788.60	27,788.60	-
c9) Otros Servicios Generales	1,800.00	420,637.92	422,437.92	413,569.92	375,066.92	8,868.00
D. Transferencias, Asignaciones, Subsidios y Otras Ayudas (D=d1+d2+d3+d4+d5+d6+d7+d8+d9)	-	-	-	-	-	-
d1) Transferencias Internas y Asignaciones al Sector Público	-	-	-	-	-	-
d2) Transferencias al Resto del Sector Público	-	-	-	-	-	-
d3) Subsidios y Subvenciones	-	-	-	-	-	-
d4) Ayudas Sociales	-	-	-	-	-	-
d5) Pensiones y Jubilaciones	-	-	-	-	-	-
d6) Transferencias a Fideicomisos, Mandatos y Otros Análogos	-	-	-	-	-	-
d7) Transferencias a la Seguridad Social	-	-	-	-	-	-
d8) Donativos	-	-	-	-	-	-
d9) Transferencias al Exterior	-	-	-	-	-	-
E. Bienes Muebles, Inmuebles e Intangibles (E=e1+e2+e3+e4+e5+e6+e7+e8+e9)	-	368,780.01	368,780.01	259,344.37	259,344.37	109,435.64
e1) Mobiliario y Equipo de Administración	-	314,000.00	314,000.00	244,130.16	244,130.16	69,869.84
e2) Mobiliario y Equipo Educativo y Recreativo	-	4,780.01	4,780.01	4,780.01	4,780.01	-
e3) Equipo e Instrumental Médico y de Laboratorio	-	-	-	-	-	-
e4) Vehículos y Equipo de Transporte	-	-	-	-	-	-
e5) Equipo de Defensa y Seguridad	-	-	-	-	-	-
e6) Maquinaria, Otros Equipos y Herramientas	-	50,000.00	50,000.00	10,434.20	10,434.20	39,565.80
e7) Activos Biológicos	-	-	-	-	-	-
e8) Bienes Inmuebles	-	-	-	-	-	-
e9) Activos Intangibles	-	-	-	-	-	-
F. Inversión Pública (F=f1+f2+f3)	-	-	-	-	-	-
f1) Obra Pública en Bienes de Dominio Público	-	-	-	-	-	-
f2) Obra Pública en Bienes Propios	-	-	-	-	-	-
f3) Proyectos Productivos y Acciones de Fomento	-	-	-	-	-	-
G. Inversiones Financieras y Otras Provisiones (G=g1+g2+g3+g4+g5+g6+g7)	-	-	-	-	-	-
g1) Inversiones Para el Fomento de Actividades Productivas	-	-	-	-	-	-
g2) Acciones y Participaciones de Capital	-	-	-	-	-	-
g3) Compra de Títulos y Valores	-	-	-	-	-	-
g4) Concesión de Préstamos	-	-	-	-	-	-
g5) Inversiones en Fideicomisos, Mandatos y Otros Análogos	-	-	-	-	-	-
Fideicomiso de Desastres Naturales (Informativo)	-	-	-	-	-	-
g6) Otras Inversiones Financieras	-	-	-	-	-	-
g7) Provisiones para Contingencias y Otras Erogaciones Especiales	-	-	-	-	-	-
H. Participaciones y Aportaciones (H=h1+h2+h3)	-	-	-	-	-	-
h1) Participaciones	-	-	-	-	-	-

CPCA - 0-05

Concepto (c)	Egresos					Subejercicio (e)
	Aprobado (d)	Ampliaciones/ (Reducciones)	Modificado	Devengado	Pagado	
h2) Aportaciones h3) Convenios I. Deuda Pública (I=I1+I2+I3+I4+I5+I6+I7) I1) Amortización de la Deuda Pública I2) Intereses de la Deuda Pública I3) Comisiones de la Deuda Pública I4) Gastos de la Deuda Pública I5) Costo por Coberturas I6) Apoyos Financieros I7) Adeudos de Ejercicios Fiscales Anteriores (ADEFAS) II. Gasto Etiquetado (II=A+B+C+D+E+F+G+H+I) A. Servicios Personales (A=A1+A2+A3+A4+A5+A6+A7) a1) Remuneraciones al Personal de Carácter Permanente a2) Remuneraciones al Personal de Carácter Transitorio a3) Remuneraciones Adicionales y Especiales a4) Seguridad Social a5) Otras Prestaciones Sociales y Económicas a6) Previsiones a7) Pago de Estímulos a Servidores Públicos B. Materiales y Suministros (B=b1+b2+b3+b4+b5+b6+b7+b8+b9) b1) Materiales de Administración, Emisión de Documentos y Artículos Oficiales b2) Alimentos y Utensilios b3) Materias Primas y Materiales de Producción y Comercialización b4) Materiales y Artículos de Construcción y de Reparación b5) Productos Químicos, Farmacéuticos y de Laboratorio b6) Combustibles, Lubricantes y Aditivos b7) Vestuario, Blancos, Prendas de Protección y Artículos Deportivos b8) Materiales y Suministros Para Seguridad b9) Herramientas, Refacciones y Accesorios Menores C. Servicios Generales (C=c1+c2+c3+c4+c5+c6+c7+c8+c9) c1) Servicios Básicos c2) Servicios de Arrendamiento c3) Servicios Profesionales, Científicos, Técnicos y Otros Servicios c4) Servicios Financieros, Bancarios y Comerciales c5) Servicios de Instalación, Reparación, Mantenimiento y Conservación c6) Servicios de Comunicación Social y Publicidad c7) Servicios de Traslado y Viáticos c8) Servicios Oficiales c9) Otros Servicios Generales D. Transferencias, Asignaciones, Subsidios y Otras Ayudas (D=d1+d2+d3+d4+d5+d6+d7+d8+d9) d1) Transferencias Internas y Asignaciones al Sector Público d2) Transferencias al Resto del Sector Público d3) Subsidios y Subvenciones d4) Ayudas Sociales d5) Pensiones y Jubilaciones d6) Transferencias a Fideicomisos, Mandatos y Otros Análogos d7) Transferencias a la Seguridad Social d8) Donativos d9) Transferencias al Exterior E. Bienes Muebles, Inmuebles e Intangibles (E=e1+e2+e3+e4+e5+e6+e7+e8+e9) e1) Mobiliario y Equipo de Administración e2) Mobiliario y Equipo Educativo y Recreativo e3) Equipo e Instrumental Médico y de Laboratorio e4) Vehículos y Equipo de Transporte e5) Equipo de Defensa y Seguridad e6) Maquinaria, Otros Equipos y Herramientas e7) Activos Biológicos e8) Bienes Inmuebles e9) Activos Intangibles F. Inversión Pública (F=f1+f2+f3) f1) Obra Pública en Bienes de Dominio Público f2) Obra Pública en Bienes Propios f3) Proyectos Productivos y Acciones de Fomento G. Inversiones Financieras y Otras Provisiones (G=g1+g2+g3+g4+g5+g6+g7) g1) Inversiones Para el Fomento de Actividades Productivas g2) Acciones y Participaciones de Capital g3) Compra de Títulos y Valores g4) Concesión de Préstamos g5) Inversiones en Fideicomisos, Mandatos y Otros Análogos Fideicomiso de Desastres Naturales (Informativo)						

CPCA-4-05 Concepto (c)	Egresos					Subejercicio (e)
	Aprobado (d)	Ampliaciones/ (Reducciones)	Modificado	Devengado	Pagado	
g6) Otras Inversiones Financieras						
g7) Provisiones para Contingencias y Otras Erogaciones Especiales						
H. Participaciones y Aportaciones (H=h1+h2+h3)						
h1) Participaciones						
h2) Aportaciones						
h3) Convenios						
I. Deuda Pública (I=i1+i2+i3+i4+i5+i6+i7)						
i1) Amortización de la Deuda Pública						
i2) Intereses de la Deuda Pública						
i3) Comisiones de la Deuda Pública						
i4) Gastos de la Deuda Pública						
i5) Costo por Coberturas						
i6) Apoyos Financieros						
i7) Adeudos de Ejercicios Fiscales Anteriores (ADEFAS)						
III. Total de Egresos (III = I + II)	19,161,487.90	7,363,536.61	26,525,024.51	24,120,008.53	24,081,505.53	2,405,015.98


 Mtra. Karina Elizabeth Hernández Navarro
 Encargada de Despacho de la
 Dirección General de Administración y Finanzas



 Dra. Perla Patricia Alday Lara
 Procuradora Ambiental del Estado de Sonora

PROCURADURIA AMBIENTAL DEL ESTADO DE SONORA
Estado Analítico del Ejercicio Presupuesto de Egresos
Clasificación Económica (por Tipo de Gasto)
Del 01 de Enero al 31 de Diciembre 2023


CUENTA PÚBLICA 2023

Concepto	Egresos					Subejercicio 6 = (3 - 4)
	Aprobado	Ampliaciones/ (Reducciones)	Modificado	Devengado	Pagado	
	1	2	3=(1+2)	4	5	
Gasto Corriente	19,161,488	6,994,757	26,156,245	23,860,664	23,822,161	2,295,580
Gasto de Capital	0	368,780	368,780	259,344	259,344	109,436
Amortización del la Deuda y Disminución de Pasivos			0			0
Pensiones y Jubilaciones			0			0
Participaciones			0			0
Total del Gasto	19,161,488	7,363,537	26,525,025	24,120,009	24,081,506	2,405,016

CPCA-III-06



Mtra. Karina Elizabeth Hernández Navarro
 Encargada de Despacho de la
 Dirección General de Administración y Finanzas




Dra. Perla Patricia Alday Lara
 Procuradora Ambiental del Estado de Sonora


PROCURADURIA AMBIENTAL DEL ESTADO DE SONORA
Estado Analítico del Ejercicio Presupuesto de Egresos
Clasificación Administrativa (Por Unidad Administrativa)
Del 01 de Enero al 31 de Diciembre 2023

CUENTA PÚBLICA 2023

Concepto	Egresos					Subejercicio 6 = (3 - 4)
	Aprobado	Ampliaciones/ (Reducciones)	Modificado	Devengado	Pagado	
	1	2	3=(1+2)	4	5	
DIRECCION DE ADMINISTRACION Y FINANZAS	2,433,582	3,699,496	6,133,078	6,025,635	5,987,132	107,443
DIRECCION DE ASUNTOS JURIDICOS	3,304,502	70,679	3,375,181	3,225,069	3,225,069	150,112
DIRECCION GENERAL DE INSPECCION Y VIGILANCIA	8,117,791	755,284	8,873,075	6,994,341	6,994,341	1,878,734
DIRECCION GENERAL DE RECURSOS NATURALES Y FOMENTO AMBIENTAL	1,728,855	898,864	2,627,719	2,558,684	2,558,684	69,035
OFICINA DEL PROCURADOR AMBIENTAL	3,576,758	1,939,214	5,515,972	5,316,280	5,316,280	199,692
Total del Gasto	19,161,488	7,363,537	26,525,025	24,120,009	24,081,506	2,405,016

CPCA - II - 07


 Mtra. Karina Elizabeth Hernández Navarro
 Encargada de Despacho de la
 Dirección General de Administración y Finanzas


 Dra. Perla Patricia Alday Lara
 Procuradora Ambiental del Estado de Sonora

PROCURADURIA AMBIENTAL DEL ESTADO DE SONORA

Estado Analítico del Ejercicio del Presupuesto de Egresos Detallado - LDF

Clasificación Administrativa


Del 01 de Enero al 31 de Diciembre 2023

(PESOS)


CUENTA PÚBLICA 2023

Concepto (c)	Egresos					Subejercicio (e)
	Aprobado (d)	Ampliaciones/ (Reducciones)	Modificado	Devengado	Pagado	
I. Gasto No Etiquetado						
(I=A+B+C+D+E+F+G+H)	19,161,487.90	7,363,536.61	26,525,024.51	24,120,008.53	24,081,505.53	2,405,015.98
DIRECCION DE ADMINISTRACION Y FINANZAS	2,433,582.41	3,699,495.90	6,133,078.31	6,025,635.04	5,987,132.04	107,443.27
DIRECCION DE ASUNTOS JURIDICOS	3,304,501.72	70,678.82	3,375,180.54	3,225,068.51	3,225,068.51	150,112.03
DIRECCION GENERAL DE INSPECCIÓN Y VIGILANCIA	8,117,790.87	755,283.87	8,873,074.74	6,994,341.07	6,994,341.07	1,878,733.67
DIRECCION GENERAL DE RECURSOS NATURALES Y FOMENTO AMBIENTAL	1,728,854.68	898,863.97	2,627,718.65	2,558,683.54	2,558,683.54	69,035.11
OFICINA DEL PROCURADOR AMBIENTAL	3,576,758.22	1,939,214.05	5,515,972.27	5,316,280.37	5,316,280.37	199,691.90
II. Gasto Etiquetado						
(II=A+B+C+D+E+F+G+H)						
A. Dependencia o Unidad Administrativa 1						
B. Dependencia o Unidad Administrativa 2						
C. Dependencia o Unidad Administrativa 3						
D. Dependencia o Unidad Administrativa 4						
E. Dependencia o Unidad Administrativa 5						
F. Dependencia o Unidad Administrativa 6						
G. Dependencia o Unidad Administrativa 7						
H. Dependencia o Unidad Administrativa xx						
III. Total de Egresos (III = I + II)	19,161,487.90	7,363,536.61	26,525,024.51	24,120,008.53	24,081,505.53	2,405,015.98

CPCA - U - 08



Mtra. Karina Elizabeth Hernández Navarro
Encargada de Despacho de la
Dirección General de Administración y Finanzas




Dra. Perla Patricia Alday Lara
Procuradora Ambiental del Estado de Sonora


PROCURADURIA AMBIENTAL DEL ESTADO DE SONORA
Estado Analítico del Ejercicio Presupuesto de Egresos
 Clasificación Administrativa
 Del 01 de Enero al 31 de Diciembre 2023

CUENTA PÚBLICA 2023

Concepto	Egresos					Subejercicio 6=(3-4)
	Aprobado 1	Ampliaciones/ (Reducciones) 2	Modificado 3=(1+2)	Devengado 4	Pagado 5	
Poder Ejecutivo	19,161,488	7,363,537	26,525,025	24,120,009	24,081,506	2,405,016
Poder Legislativo			0			0
Poder Judicial			0			0
Órganos Autónomos			0			0
Total del Gasto	19,161,488	7,363,537	26,525,025	24,120,009	24,081,506	2,405,016

CPCA - II - 091



 Mtra. Karina Elizabeth Hernández Navarro
 Encargada de Despacho de la
 Dirección General de Administración y Finanzas

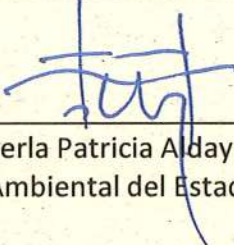

 Dra. Perla Patricia Alday Lara
 Procurador Ambiental del Estado de Sonora

PROCURADURIA AMBIENTAL DEL ESTADO DE SONORA
Estado Analítico del Ejercicio Presupuesto de Egresos
Clasificación Administrativa
Del 01 de Enero al 31 de Diciembre 2023

CUENTA PÚBLICA 2023

Concepto	Egresos					Subejercicio 6 = (3 - 4)
	Aprobado 1	Ampliaciones/ (Reducciones) 2	Modificado 3= (1+2)	Devengado 4	Pagado 5	
Entidades Paraestatales y Fideicomisos No Empresariales y No Financieros	19,161,488	7,363,537	26,525,025	24,120,009	24,081,506	2,405,016
Instituciones Públicas de la Seguridad Social			0			0
Entidades Paraestatales Empresariales No Financieras con Participación Estatal Mayoritaria			0			0
Fideicomisos Empresariales No Financieros con Participación Estatal Mayoritaria			0			0
Entidades Paraestatales Empresariales Financieras Monetarias con Participación Estatal Mayoritaria			0			0
Entidades Paraestatales Empresariales Financieras No Monetarias con Participación Estatal Mayoritaria			0			0
Fideicomisos Financieros Públicos con Participación Estatal Mayoritaria			0			0
Total del Gasto	19,161,488	7,363,537	26,525,025	24,120,009	24,081,506	2,405,016


 Mtra. Karina Elizabeth Hernández Navarro
 Encargada de Despacho de la
 Dirección General de Administración y Finanzas


 Dra. Perla Patricia Aday Lara
 Procuradora Ambiental del Estado de Sonora


CPCA-III-10

CPOA - II - 11

PROCURADURIA AMBIENTAL DEL ESTADO DE SONORA
Estado Analítico del Ejercicio Presupuesto de Egresos
Clasificación Funcional (Finalidad y Función)
Del 01 de Enero al 31 de Diciembre 2023

CUENTA PÚBLICA 2023

Concepto	Egresos					Subejercicio 6 = (3 - 4)
	Egresos 1	Ampliaciones/ (Reducciones) 2	Modificado 3= (1+2)	Devengado 4	Pagado 5	
Gobierno	0	0	0	0	0	0
Legislación			0			0
Justicia			0			0
Coordinación de la Política de Gobierno			0			0
Relaciones Exteriores			0			0
Asuntos Financieros y Hacendarios			0			0
Seguridad Nacional			0			0
Asuntos de Orden Público y Seguridad Interior			0			0
Otros Servicios Generales			0			0
Desarrollo Social	19,161,488	7,363,537	26,525,025	24,120,009	24,081,506	2,405,016
Protección Ambiental	19,161,488	7,363,537	26,525,025	24,120,009	24,081,506	2,405,016
Viviendas y Servicios a la Comunidad			0			0
Salud			0			0
Recreación, Cultura y Otras Manifestaciones Sociales			0			0
Educación			0			0
Protección Social			0			0
Otros Asuntos Sociales			0			0
Desarrollo Económico	0	0	0	0	0	0
Asuntos Económicos, Comerciales y Laborales en General			0			0
Agropecuaria, Silvicultura, Pesca y Caza			0			0
Combustibles y Energía			0			0
Minería, Manufacturas y Construcción			0			0
Transporte			0			0
Comunicaciones			0			0
Turismo			0			0
Ciencia, Tencología e Innovación			0			0
Otras Industrias y Otros Asuntos Económicos			0			0
Otras No Clasificadas en funciones anteriores	0	0	0	0	0	0
Transacciones de la Deuda Pública / Costo financiero de la Deuda	0	0	0	0	0	0
Transferencias, Participaciones y Aportaciones entre Diferentes Niveles y Órdenes de gobierno			0			0
Saneamiento del Sistema Financiero			0			0
Adeudos de ejercicios Fiscales Anteriores			0			0
Total del Gasto	19,161,488	7,363,537	26,525,025	24,120,009	24,081,506	2,405,016


 Mtra. Karina Elizabeth Hernández Navarro
 Encargada de Despacho de la
 Dirección General de Administración y Finanzas


 Dra. Perla Patricia Alday Lara
 Procuradora Ambiental del Estado de Sonora

CPCA - II - 12

PROCURADURIA AMBIENTAL DEL ESTADO DE SONORA

Estado Analítico del Ejercicio del Presupuesto de Egresos Detallado - LDF

Clasificación Funcional (Finalidad y Función)

Del 01 de Enero al 31 de Diciembre 2023

(PESOS)


CUENTA PÚBLICA 2023


Concepto (c)	Egresos					Subejercicio (e)
	Aprobado (d)	Ampliaciones/ (Reducciones)	Modificado	Devengado	Pagado	
I. Gasto No Etiquetado (I=A+B+C+D)	19,161,487.90	7,363,536.61	26,525,024.51	24,120,008.53	24,081,505.53	2,405,015.98
A. Gobierno (A=a1+a2+a3+a4+a5+a6+a7+a8)						
a1) Legislación						
a2) Justicia						
a3) Coordinación de la Política de Gobierno						
a4) Relaciones Exteriores						
a5) Asuntos Financieros y Hacendarios						
a6) Seguridad Nacional						
a7) Asuntos de Orden Público y de Seguridad Interior						
a8) Otros Servicios Generales						
B. Desarrollo Social (B=b1+b2+b3+b4+b5+b6+b7)	19,161,487.90	7,363,536.61	26,525,024.51	24,120,008.53	24,081,505.53	2,405,015.98
b1) Protección Ambiental	19,161,487.90	7,363,536.61	26,525,024.51	24,120,008.53	24,081,505.53	2,405,015.98
b2) Vivienda y Servicios a la Comunidad						
b3) Salud						
b4) Recreación, Cultura y Otras Manifestaciones Sociales						
b5) Educación						
b6) Protección Social						
b7) Otros Asuntos Sociales						
C. Desarrollo Económico (C=c1+c2+c3+c4+c5+c6+c7+c8+c9)						
c1) Asuntos Económicos, Comerciales y Laborales en General						
c2) Agropecuaria, Silvicultura, Pesca y Caza						
c3) Combustibles y Energía						
c4) Minería, Manufacturas y Construcción						

Concepto (c)	Egresos					Subejercicio (e)
	Aprobado (d)	Ampliaciones/ (Reducciones)	Modificado	Devengado	Pagado	
c5) Transporte			-			-
c6) Comunicaciones			-			-
c7) Turismo			-			-
c8) Ciencia, Tecnología e Innovación			-			-
c9) Otras Industrias y Otros Asuntos Económicos			-			-
D. Otras No Clasificadas en Funciones Anteriores (D=d1+d2+d3+d4)			-			-
d1) Transacciones de la Deuda Pública / Costo Financiero de la Deuda			-			-
d2) Transferencias, Participaciones y Aportaciones Entre Diferentes Niveles y Ordenes de Gobierno			-			-
d3) Saneamiento del Sistema Financiero			-			-
d4) Adeudos de Ejercicios Fiscales Anteriores			-			-
II. Gasto Etiquetado (II=A+B+C+D)			-			-
A. Gobierno (A=a1+a2+a3+a4+a5+a6+a7+a8)			-			-
a1) Legislación			-			-
a2) Justicia			-			-
a3) Coordinación de la Política de Gobierno			-			-
a4) Relaciones Exteriores			-			-
a5) Asuntos Financieros y Hacendarios			-			-
a6) Seguridad Nacional			-			-
a7) Asuntos de Orden Público y de Seguridad Interior			-			-
a8) Otros Servicios Generales			-			-
B. Desarrollo Social (B=b1+b2+b3+b4+b5+b6+b7)			-			-
b1) Protección Ambiental			-			-
b2) Vivienda y Servicios a la Comunidad			-			-
b3) Salud			-			-
b4) Recreación, Cultura y Otras Manifestaciones Sociales			-			-
b5) Educación			-			-
b6) Protección Social			-			-
b7) Otros Asuntos Sociales			-			-
C. Desarrollo Económico (C=c1+c2+c3+c4+c5+c6+c7+c8+c9)			-			-
c1) Asuntos Económicos, Comerciales y Laborales en General			-			-

H R

Concepto (c)	Egresos					Subejercicio (e)
	Aprobado (d)	Ampliaciones/ (Reducciones)	Modificado	Devengado	Pagado	
c2) Agropecuaria, Silvicultura, Pesca y Caza						-
c3) Combustibles y Energía			-			-
c4) Minería, Manufacturas y Construcción			-			-
c5) Transporte			-			-
c6) Comunicaciones			-			-
c7) Turismo			-			-
c8) Ciencia, Tecnología e Innovación			-			-
c9) Otras Industrias y Otros Asuntos Económicos			-			-
D. Otras No Clasificadas en Funciones Anteriores (D=d1+d2+d3+d4)			-			-
d1) Transacciones de la Deuda Pública / Costo Financiero de la Deuda			-			-
d2) Transferencias, Participaciones y Aportaciones Entre Diferentes Niveles y Ordenes de Gobierno			-			-
d3) Saneamiento del Sistema Financiero			-			-
d4) Adeudos de Ejercicios Fiscales Anteriores			-			-
III. Total de Egresos (III = I + II)	19,161,487.90	7,363,536.61	26,525,024.51	24,120,008.53	24,081,505.53	2,405,015.98


 Mtra. Karina Elizabeth Hernández Navarro
 Encargada de Despacho de la
 Dirección General de Administración y Finanzas


 Dra. Perla Patricia Alday Lara
 Procuradora Ambiental del Estado de Sonora

CPCA-II-13

PROCURADURIA AMBIENTAL DEL ESTADO DE SONORA
 Estado Analítico del Ejercicio Presupuesto de Egresos
 Por Partida del Gasto
 Del 01 de Enero al 31 de Diciembre 2023

CUENTA PÚBLICA 2023

Ejercicio del Presupuesto por Partida / Descripción		Egresos Aprobado Anual (1)	Ampliaciones/ (Reducciones) (2)	Egresos Modificado Anual (3=1+2)	Egresos Devengado Acumulado (4)	Egresos Pagado Acumulado (5)	Subejercicio (6=3-4)	% Avance Anual (7=4/3)
1000	1000 Servicios personales	16,419,129.00	213,980.52	16,633,109.52	16,633,109.52	16,633,109.52	0.00	100%
	1100 Remuneraciones al personal de carácter permanente	5,970,602.00	2,471,081.92	8,441,683.92	8,441,683.92	8,441,683.92	0.00	100%
	113 Sueldo base al personal permanente	5,970,602.00	2,471,081.92	8,441,683.92	8,441,683.92	8,441,683.92	0.00	100%
	11301 Sueldos	4,574,358.38	2,529,748.01	7,104,106.39	7,104,106.39	7,104,106.39	0.00	100%
	11305 Compensaciones por riesgos profesionales	300,998.65	8,122.60	309,121.25	309,121.25	309,121.25	0.00	100%
	11306 Riesgo laboral	1,095,244.97	-66,788.69	1,028,456.28	1,028,456.28	1,028,456.28	0.00	100%
	1300 Remuneraciones adicionales y especiales	1,832,915.36	55,638.39	1,888,553.75	1,888,553.75	1,888,553.75	0.00	100%
	131 Primas por años de servicios efectivos prestados	473,551.55	12,650.75	486,202.30	486,202.30	486,202.30	0.00	100%
	13101 Primas y acreditaciones por años de servicio efectivos prestados al personal	473,551.55	12,650.75	486,202.30	486,202.30	486,202.30	0.00	100%
	132 Primas de vacaciones, dominical y gratificación de fin de año	1,359,363.81	42,987.64	1,402,351.45	1,402,351.45	1,402,351.45	0.00	100%
	13201 Prima vacacional	355,310.29	33,612.47	388,922.76	388,922.76	388,922.76	0.00	100%
	13202 Gratificación por fin de año	827,287.94	-1,307.25	825,980.69	825,980.69	825,980.69	0.00	100%
	13203 Compensación por Ajuste de Calendario	88,382.79	5,341.21	93,724.00	93,724.00	93,724.00	0.00	100%
	13204 Compensación por Bono Navideño	88,382.79	5,341.21	93,724.00	93,724.00	93,724.00	0.00	100%
	1400 Seguridad Social	5,266,122.06	-1,246,517.24	4,019,604.82	4,019,604.82	4,019,604.82	0.00	100%
	141 Aportaciones de seguridad social	3,110,818.46	-1,228,520.00	1,882,298.46	1,882,298.46	1,882,298.46	0.00	100%
	14102 Cuotas por seguro de vida al ISSSTESON	283.86	14.25	298.11	298.11	298.11	0.00	100%
	14103 Cuotas por seguro de retiro al ISSSTESON	2,026.72	447.07	2,473.79	2,473.79	2,473.79	0.00	100%
	14104 Asignación para préstamos a corto plazo	42,613.15	3,605.84	46,218.99	46,218.99	46,218.99	0.00	100%
	14106 Otras prestaciones de seguridad social	1,688,147.52	-1,408,566.58	279,580.94	279,580.94	279,580.94	0.00	100%
	14107 Cuotas para infraestructura, equipamiento y mantenimiento hospitalario	85,011.17	7,426.29	92,437.46	92,437.46	92,437.46	0.00	100%
	14108 Aportaciones Enfermedades Preexistentes	141,216.00	72,171.98	213,387.98	213,387.98	213,387.98	0.00	100%
	14109 Cuotas por servicio médico del ISSSTESON	1,151,520.04	96,381.15	1,247,901.19	1,247,901.19	1,247,901.19	0.00	100%
	142 Aportaciones a fondos de vivienda	426,332.49	35,853.56	462,186.05	462,186.05	462,186.05	0.00	100%
	14201 Cuotas al FOVISSSTESON	426,332.49	35,853.56	462,186.05	462,186.05	462,186.05	0.00	100%
	143 Aportaciones al sistema para el retiro	1,596,521.61	72,845.70	1,669,367.31	1,669,367.31	1,669,367.31	0.00	100%
	14303 Pagos de defunción, pensiones y jubilaciones	1,596,521.61	72,845.70	1,669,367.31	1,669,367.31	1,669,367.31	0.00	100%
	144 Aportaciones para Seguros	132,449.50	-126,696.50	5,753.00	5,753.00	5,753.00	0.00	100%
	14402 Seguro por Retiro Estatal	5,390.00	363.00	5,753.00	5,753.00	5,753.00	0.00	100%
	14404 Otros Seguros de Carácter Laboral o Económica	127,059.50	-127,059.50	0.00	0.00	0.00	0.00	0.00
	1500 Otras prestaciones sociales y económicas	1,898,400.60	-148,398.67	1,750,001.93	1,750,001.93	1,750,001.93	0.00	100%
	151 Cuotas para el fondo de ahorro y fondo de retiro	382,210.18	54,389.05	436,599.23	436,599.23	436,599.23	0.00	100%
	15101 Aportaciones al fondo de ahorro de los trabajadores	382,210.18	54,389.05	436,599.23	436,599.23	436,599.23	0.00	100%
	154 Otras prestaciones	1,019,876.80	22,474.11	1,042,350.91	1,042,350.91	1,042,350.91	0.00	100%
	15404 Dias Economicos y de Descanso Obligatorio	128,396.80	14,409.31	142,806.11	142,806.11	142,806.11	0.00	100%
	15409 Bono para Despensa	255,450.00	-4,585.00	250,865.00	250,865.00	250,865.00	0.00	100%
	15413 Ayuda para guardería a Madres Trabajadoras	51,725.00	-15,965.00	35,760.00	35,760.00	35,760.00	0.00	100%
	15416 Apoyo para útiles escolares	18,525.00	-4,025.00	14,500.00	14,500.00	14,500.00	0.00	100%
	15417 Apoyo para desarrollo y capacitación	142,545.00	4,144.00	146,689.00	146,689.00	146,689.00	0.00	100%
	15419 Ayuda para Servicio de Transporte	157,560.00	3,874.50	161,434.50	161,434.50	161,434.50	0.00	100%
	15420 Compensación en Apoyo a la Discapacidad	29,750.00	-8,390.00	21,360.00	21,360.00	21,360.00	0.00	100%
	15421 Bono de Día Madres	13,750.00	-950.00	12,800.00	12,800.00	12,800.00	0.00	100%
	15423 Bono por Aniversario Sindical	107,560.00	10,980.80	118,540.80	118,540.80	118,540.80	0.00	100%
	15424 Bono del día del Padre	3,600.00	1,150.00	4,750.00	4,750.00	4,750.00	0.00	100%
	15425 Apoyo para compra de material de construcción	81,315.00	10,030.50	91,345.50	91,345.50	91,345.50	0.00	100%
	15427 Bono de Productividad	29,700.00	-1,800.00	27,900.00	27,900.00	27,900.00	0.00	100%
	15430 Apoyo para la compra de uniforme de trabajadores	0.00	13,600.00	13,600.00	13,600.00	13,600.00	0.00	100%
	159 Otras prestaciones, Sociales y Economicas	496,313.62	-225,261.83	271,051.79	271,051.79	271,051.79	0.00	100%
	15901 Otras prestaciones	496,313.62	-225,261.83	271,051.79	271,051.79	271,051.79	0.00	100%
	1600 Previsiones	977,773.34	-977,773.34	0.00	0.00	0.00	0.00	0.00
	161 Previsiones de Carácter Laboral, Económica y de Seguridad Social	977,773.34	-977,773.34	0.00	0.00	0.00	0.00	0.00
	16101 Prevision para incremento de sueldo	977,773.34	-977,773.34	0.00	0.00	0.00	0.00	0.00
	1700 Pago de estímulos a servidores públicos	473,315.64	59,949.46	533,265.10	533,265.10	533,265.10	0.00	100%
	171 Estímulos	473,315.64	59,949.46	533,265.10	533,265.10	533,265.10	0.00	100%
	17102 Estímulos al personal	0.00	40,739.60	40,739.60	40,739.60	40,739.60	0.00	100%
	17104 Bono por Puntualidad	55,440.00	-2,639.50	52,800.50	52,800.50	52,800.50	0.00	100%
	17105 Compensación por Titulación a Nivel Licenciatura	417,875.64	21,849.36	439,725.00	439,725.00	439,725.00	0.00	100%
2000	2000 Materiales y suministros	751,066.00	394,346.10	1,145,412.10	1,088,958.56	1,088,958.56	56,453.54	95%
	2100 Materiales de administración	161,900.00	-14,926.21	146,973.79	143,973.68	143,973.68	3,000.11	98%
	211 Materiales, útiles y equipos menores de oficina	82,500.00	-21,339.44	61,160.56	58,160.56	58,160.56	3,000.00	95%

Handwritten initials and a checkmark.

Ejercicio del Presupuesto por Partida / Descripción		Egresos Aprobado Anual	Ampliaciones/ (Reducciones)	Egresos Modificado Anual	Egresos Devengado Acumulado	Egresos Pagado Acumulado	Subejercicio	% Avance Anual
		(1)	(2)	(3=1+2)	(4)	(5)	(6 = 3 - 4)	(7= 4/3)
21101	Materiales, útiles y equipos menores de oficina	82,500.00	-21,339.44	61,160.56	58,160.56	58,160.56	3,000.00	95%
212	Materiales y útiles de impresión y reproducción	0.00	5,390.20	5,390.20	5,390.20	5,390.20	0.00	100%
21201	Materiales y útiles de impresión y reproducción	0.00	5,390.20	5,390.20	5,390.20	5,390.20	0.00	100%
214	Materiales, útiles y Equipos menores de tecnologías de la Información y Comunicación	33,600.00	-17,667.39	15,932.61	15,932.60	15,932.60	0.01	100%
21401	Materiales, útiles para el procesamiento de equipos y bienes informáticos	33,600.00	-17,667.39	15,932.61	15,932.60	15,932.60	0.01	100%
215	Material impreso e información digital	0.00	12,620.80	12,620.80	12,620.80	12,620.80	0.00	100%
21501	Material para información	0.00	12,620.80	12,620.80	12,620.80	12,620.80	0.00	100%
216	Material de limpieza	15,000.00	15,148.62	30,148.62	30,148.52	30,148.52	0.10	100%
21601	Material de limpieza	15,000.00	15,148.62	30,148.62	30,148.52	30,148.52	0.10	100%
217	Materiales y útiles de enseñanza	0.00	0.00	0.00	0.00	0.00	0.00	0.00
21701	Materiales educativos	0.00	0.00	0.00	0.00	0.00	0.00	0.00
218	Materiales para el registro e identificación de bienes y personas	30,800.00	-9,079.00	21,721.00	21,721.00	21,721.00	0.00	100%
21801	Placas, Engomados, Calcomanías y Hologramas	30,800.00	-9,079.00	21,721.00	21,721.00	21,721.00	0.00	100%
2200	Alimentos y utensilios	32,950.00	-4,449.17	28,500.83	28,500.83	28,500.83	0.00	100%
221	Productos alimenticios para personas	31,800.00	-3,299.17	28,500.83	28,500.83	28,500.83	0.00	100%
22101	Productos alimenticios para el personal en las instalaciones	25,800.00	-6.15	25,793.85	25,793.85	25,793.85	0.00	100%
22106	Adquisición de agua potable	6,000.00	-3,293.02	2,706.98	2,706.98	2,706.98	0.00	100%
223	Utensilios para el servicio de alimentación	1,150.00	-1,150.00	0.00	0.00	0.00	0.00	0.00
22301	Utensilios para el servicio de alimentación	1,150.00	-1,150.00	0.00	0.00	0.00	0.00	0.00
2400	Materiales y artículos de construcción y de reparación	2,700.00	55,951.61	58,651.61	58,651.61	58,651.61	0.00	100%
246	Material eléctrico y electrónico	1,150.00	1,066.50	2,216.50	2,216.50	2,216.50	0.00	100%
24601	Material eléctrico y electrónico	1,150.00	1,066.50	2,216.50	2,216.50	2,216.50	0.00	100%
248	Materiales complementarios	1,550.00	44,674.53	46,224.53	46,224.53	46,224.53	0.00	100%
24801	Materiales complementarios	1,550.00	44,674.53	46,224.53	46,224.53	46,224.53	0.00	100%
249	Materiales complementarios	0.00	10,210.58	10,210.58	10,210.58	10,210.58	0.00	100%
24901	Otros Materiales y Artículos de Construcción	0.00	10,210.58	10,210.58	10,210.58	10,210.58	0.00	100%
2500	Productos químicos, farmacéuticos y de laboratorio	1,550.00	-516.60	1,033.40	1,033.40	1,033.40	0.00	100%
253	Medicinas y productos farmacéuticos	1,550.00	-516.60	1,033.40	1,033.40	1,033.40	0.00	100%
25301	Medicinas y productos farmacéuticos	1,550.00	-516.60	1,033.40	1,033.40	1,033.40	0.00	100%
2600	Combustibles, lubricantes y aditivos	473,016.00	160,642.63	633,658.63	606,124.20	606,124.20	27,534.43	96%
261	Combustibles, lubricantes y aditivos	473,016.00	160,642.63	633,658.63	606,124.20	606,124.20	27,534.43	96%
26101	Combustibles	464,016.00	169,642.63	633,658.63	606,124.20	606,124.20	27,534.43	96%
26102	Lubricantes y Aditivos	9,000.00	-9,000.00	0.00	0.00	0.00	0.00	0.00
2700	Vestuarios, blancos, prendas de producción y artículos deportivos	9,000.00	86,294.64	95,294.64	71,294.64	71,294.64	24,000.00	75%
271	Vestuario y uniformes	3,000.00	43,585.60	46,585.60	46,585.60	46,585.60	0.00	100%
27101	Vestuario y uniformes	3,000.00	43,585.60	46,585.60	46,585.60	46,585.60	0.00	100%
272	Prendas de Seguridad y Protección Personal	6,000.00	42,709.04	48,709.04	24,709.04	24,709.04	24,000.00	51%
27201	Prendas de Seguridad y Protección Personal	6,000.00	42,709.04	48,709.04	24,709.04	24,709.04	24,000.00	51%
2900	Herramientas, refacciones y accesorios menores	69,950.00	111,349.20	181,299.20	179,380.20	179,380.20	1,919.00	99%
291	Herramientas Menores	3,900.00	-2,476.18	1,423.82	1,423.82	1,423.82	0.00	100%
29101	Herramientas Menores	3,900.00	-2,476.18	1,423.82	1,423.82	1,423.82	0.00	100%
292	Refacciones y Accesorios Menores de Edificios	1,375.00	21,512.32	22,887.32	22,887.32	22,887.32	0.00	100%
29201	Refacciones y Accesorios Menores de Edificios	1,375.00	21,512.32	22,887.32	22,887.32	22,887.32	0.00	100%
293	Refacciones y Accesorios Menores de Mobiliario y Equipo	1,375.00	36,891.56	38,266.56	38,266.56	38,266.56	0.00	100%
29301	Refacciones y Accesorios Menores de Mobiliario y Equipo	1,375.00	36,891.56	38,266.56	38,266.56	38,266.56	0.00	100%
294	Refacciones y accesorios menores de equipo de cómputo	9,300.00	5,282.02	14,582.02	14,582.02	14,582.02	0.00	100%
29401	Refacciones y accesorios menores de equipo de cómputo	9,300.00	5,282.02	14,582.02	14,582.02	14,582.02	0.00	100%
296	Refacciones y accesorios menores de equipo de transporte	46,800.00	54,340.45	101,140.45	99,221.45	99,221.45	1,919.00	98%
29601	Refacciones y accesorios menores de equipo de transporte	46,800.00	54,340.45	101,140.45	99,221.45	99,221.45	1,919.00	98%
299	Refacciones y accesorios menores Otros Bienes	7,200.00	-4,200.97	2,999.03	2,999.03	2,999.03	0.00	100%
29901	Refacciones y accesorios menores Otros Bienes	7,200.00	-4,200.97	2,999.03	2,999.03	2,999.03	0.00	100%
3000	Servicios generales	1,991,292.90	6,386,429.98	8,377,722.88	6,138,596.08	6,100,093.08	2,239,126.80	73%
3100	Servicios básicos	166,200.00	598.97	166,798.97	143,520.82	143,520.82	23,278.15	86%
311	Energía eléctrica	60,000.00	33,446.07	93,446.07	70,167.92	70,167.92	23,278.15	75%
31101	Energía eléctrica	60,000.00	33,446.07	93,446.07	70,167.92	70,167.92	23,278.15	75%
313	Agua	22,800.00	-9,206.00	13,594.00	13,594.00	13,594.00	0.00	100%
31301	Agua potable	22,800.00	-9,206.00	13,594.00	13,594.00	13,594.00	0.00	100%
314	Telefonía tradicional	48,000.00	-18,156.50	29,843.50	29,843.50	29,843.50	0.00	100%
31401	Telefonía tradicional	48,000.00	-18,156.50	29,843.50	29,843.50	29,843.50	0.00	100%
316	Servicios de telecomunicaciones y Satélites	0.00	1,740.00	1,740.00	1,740.00	1,740.00	0.00	100%
31601	Servicios de telecomunicaciones y Satélites	0.00	1,740.00	1,740.00	1,740.00	1,740.00	0.00	100%
317	Servicios de Acceso a Internet, Redes y Procesamiento de información	35,400.00	-7,387.00	28,013.00	28,013.00	28,013.00	0.00	100%
31701	Servicios de Acceso a Internet, Redes y Procesamiento de información	35,400.00	-7,387.00	28,013.00	28,013.00	28,013.00	0.00	100%
318	Servicios postales y telegráficos	0.00	162.40	162.40	162.40	162.40	0.00	100%

Handwritten signature or initials

Ejercicio del Presupuesto por Partida / Descripción		Egresos Aprobado Anual	Ampliaciones/ (Reducciones)	Egresos Modificado Anual	Egresos Devengado Acumulado	Egresos Pagado Acumulado	Subejercicio	% Avance Anual
		(1)	(2)	(3=1+2)	(4)	(5)	(6=3-4)	(7=4/3)
31801	Servicio postal	0.00	162.40	162.40	162.40	162.40	0.00	100%
3200	Servicio de arrendamiento	702,420.00	159,159.98	861,579.98	861,579.98	861,579.98	0.00	100%
322	Arrendamiento de edificios	661,200.00	160,080.00	821,280.00	821,280.00	821,280.00	0.00	100%
32201	Arrendamiento de edificios	661,200.00	160,080.00	821,280.00	821,280.00	821,280.00	0.00	100%
323	Arrendamiento de mobiliario y equipo de administración, educacional y recreativo	40,200.00	99.98	40,299.98	40,299.98	40,299.98	0.00	100%
32301	Arrendamiento de muebles, maquinaria y equipo	40,200.00	99.98	40,299.98	40,299.98	40,299.98	0.00	100%
329	Arrendamiento de Activos Intangibles	1,020.00	-1,020.00	0.00	0.00	0.00	0.00	0.00
32901	Patentes, Regalias, Otros	1,020.00	-1,020.00	0.00	0.00	0.00	0.00	0.00
3300	Servicios profesionales, científicos, técnicos y otros servicios	790,069.00	4,729,870.09	5,519,939.09	3,442,014.29	3,442,014.29	2,077,924.80	62%
331	Servicios legales, de contabilidad, auditorías y relacionados	562,329.00	409,968.23	972,297.23	874,499.80	874,499.80	97,797.43	90%
33101	Servicios legales, de contabilidad, auditorías y relacionados	562,329.00	409,968.23	972,297.23	874,499.80	874,499.80	97,797.43	90%
333	Servicios de consultoría en tecnologías de la información	0.00	1,740.00	1,740.00	1,740.00	1,740.00	0.00	100%
33301	Servicios de Informática	0.00	1,740.00	1,740.00	1,740.00	1,740.00	0.00	100%
33302	Servicios de Consultorías	0.00	0.00	0.00	0.00	0.00	0.00	0.00
334	Servicios de capacitación	0.00	50,999.98	50,999.98	20,080.00	20,080.00	30,919.98	39%
33401	Servicios de capacitación	0.00	50,999.98	50,999.98	20,080.00	20,080.00	30,919.98	39%
336	Servicios de apoyo administrativo, traducción, fotocopiado e impresión	7,740.00	-7,543.99	196.01	196.01	196.01	0.00	100%
33603	Impresiones y Publicaciones	7,740.00	-7,543.99	196.01	196.01	196.01	0.00	100%
339	Servicios Profesionales, Científicos y Tecnicos Integrales	220,000.00	4,274,705.87	4,494,705.87	2,545,498.48	2,545,498.48	1,949,207.39	0%
33901	Servicios Profesionales, Científicos y Tecnicos Integrales	220,000.00	4,274,705.87	4,494,705.87	2,545,498.48	2,545,498.48	1,949,207.39	0%
3400	Servicios financieros, bancarios y comerciales	73,800.00	37,639.08	111,439.08	104,489.46	104,489.46	6,949.62	94%
341	Servicios financieros y bancarios	28,800.00	-13,990.80	14,809.20	11,339.58	11,339.58	3,469.62	77%
34101	Servicios financieros y bancarios	28,800.00	-13,990.80	14,809.20	11,339.58	11,339.58	3,469.62	77%
344	Seguros de responsabilidad y finanzas	0.00	10,635.72	10,635.72	10,635.72	10,635.72	0.00	100%
34401	Seguros de responsabilidad y finanzas	0.00	10,635.72	10,635.72	10,635.72	10,635.72	0.00	100%
345	Seguros de bienes patrimoniales	45,000.00	19,419.73	64,419.73	64,419.73	64,419.73	0.00	100%
34501	Seguros de bienes patrimoniales	45,000.00	19,419.73	64,419.73	64,419.73	64,419.73	0.00	100%
347	Fletes y maniobras	0.00	21,574.43	21,574.43	18,094.43	18,094.43	3,480.00	84%
34701	Fletes y maniobras	0.00	21,574.43	21,574.43	18,094.43	18,094.43	3,480.00	84%
3500	Servicios mantenimiento y conservación e instalación	58,500.00	802,533.32	861,033.32	758,527.09	758,527.09	102,506.23	88%
351	Conservación y mantenimiento menor de inmuebles	33,000.00	164,080.68	197,080.68	197,080.68	197,080.68	0.00	100%
35101	Mantenimiento y conservación de inmuebles	33,000.00	164,080.68	197,080.68	197,080.68	197,080.68	0.00	100%
352	Instalación, reparación y mantenimiento de mobiliario y equipo de administración, educacional y recreativo	3,300.00	5,516.00	8,816.00	8,816.00	8,816.00	0.00	100%
35201	Mantenimiento y conservación de mobiliario y equipo	3,300.00	5,516.00	8,816.00	8,816.00	8,816.00	0.00	100%
353	Instalación, reparación y mantenimiento de equipo de computo y tecnologías de información	0.00	317,376.19	317,376.19	259,318.18	259,318.18	58,058.01	82%
35301	Instalaciones	0.00	310,176.19	310,176.19	252,118.19	252,118.19	58,058.00	81%
35302	Mantenimiento y conservación de bienes informáticos	0.00	7,200.00	7,200.00	7,199.99	7,199.99	0.01	100%
355	Reparación y mantenimiento de equipo de transporte	15,600.00	169,048.64	184,648.64	158,448.64	158,448.64	26,200.00	86%
35501	Mantenimiento de equipo de transporte	15,600.00	169,048.64	184,648.64	158,448.64	158,448.64	26,200.00	86%
357	Instalación, reparación y mantenimiento de maquinaria, otros equipos y herramientas	0.00	0.00	0.00	0.00	0.00	0.00	0.00
35701	Mantenimiento y conservación de maquinaria y equipo	0.00	0.00	0.00	0.00	0.00	0.00	0.00
358	Servicios de limpieza y manejo de desechos	6,600.00	146,511.81	153,111.81	134,863.59	134,863.59	18,248.22	88%
35801	Servicios de limpieza y manejo de desechos	6,600.00	123,372.31	129,972.31	111,724.09	111,724.09	18,248.22	86%
35901	Servicios de jardinería y fumigación	0.00	23,139.50	23,139.50	23,139.50	23,139.50	0.00	100%
3700	Servicios de traslado y viáticos	192,503.90	214,202.02	406,705.92	387,105.92	387,105.92	19,600.00	95%
371	Pasajes aéreos	24,000.00	14,736.00	38,736.00	38,736.00	38,736.00	0.00	100%
37101	Pasajes aéreos	24,000.00	14,736.00	38,736.00	38,736.00	38,736.00	0.00	100%
372	Pasajes terrestres	4,643.90	4,019.44	8,663.34	8,663.34	8,663.34	0.00	100%
37201	Pasajes terrestres	4,643.90	4,019.44	8,663.34	8,663.34	8,663.34	0.00	100%
375	Viáticos en el país	156,600.00	107,600.00	264,200.00	248,200.00	248,200.00	16,000.00	94%
37501	Viáticos en el país	92,400.00	83,500.00	175,900.00	172,900.00	172,900.00	3,000.00	98%
37502	Gastos de camino	64,200.00	24,100.00	88,300.00	75,300.00	75,300.00	13,000.00	85%
376	Viáticos en el extranjero	0.00	73,494.18	73,494.18	73,494.18	73,494.18	0.00	100%
37601	Viáticos en el extranjero	0.00	73,494.18	73,494.18	73,494.18	73,494.18	0.00	100%
378	Servicios Integrales de Traslado y Viaticos	0.00	0.00	0.00	0.00	0.00	0.00	0.00
37801	Servicios Integrales de Traslado y Viaticos	0.00	0.00	0.00	0.00	0.00	0.00	0.00
379	Otros servicios de traslado y hospedaje	7,260.00	14,352.40	21,612.40	18,012.40	18,012.40	3,600.00	83%
37901	Cuotas	7,260.00	14,352.40	21,612.40	18,012.40	18,012.40	3,600.00	83%
3800	Servicios oficiales	6,000.00	21,788.60	27,788.60	27,788.60	27,788.60	0.00	100%
381	Gastos de Ceremonial	0.00	8,366.97	8,366.97	8,366.97	8,366.97	0.00	100%
38101	Gastos de Ceremonial	0.00	8,366.97	8,366.97	8,366.97	8,366.97	0.00	100%

Ejercicio del Presupuesto por Partida / Descripción		Egresos Aprobado Anual (1)	Ampliaciones/ (Reducciones) (2)	Egresos Modificado Anual (3=1+2)	Egresos Devengado Acumulado (4)	Egresos Pagado Acumulado (5)	Subejercicio (6 = 3 - 4)	% Avance Anual (7 = 4/3)
382	Gastos de Orden Social y Cultural	0.00	3,988.20	3,988.20	3,988.20	3,988.20	0.00	100%
38201	Gastos de Orden Social y Cultural	0.00	3,988.20	3,988.20	3,988.20	3,988.20	0.00	100%
385	Gastos de Atención y Promoción	6,000.00	9,433.43	15,433.43	15,433.43	15,433.43	0.00	0%
38501	Gastos de Atención y Promoción	6,000.00	9,433.43	15,433.43	15,433.43	15,433.43	0.00	0%
3900	Otros servicios generales	1,800.00	420,637.92	422,437.92	413,569.92	375,066.92	8,868.00	89%
392	Impuestos y derechos	0.00	6,938.00	6,938.00	6,938.00	6,938.00	0.00	100%
39201	Impuestos y derechos	0.00	6,938.00	6,938.00	6,938.00	6,938.00	0.00	100%
395	Penas, multas, accesorios y actualizaciones	1,800.00	27,458.92	29,258.92	29,258.92	29,258.92	0.00	100%
39501	Penas, multas, accesorios y actualizaciones	1,800.00	27,458.92	29,258.92	29,258.92	29,258.92	0.00	100%
396	Otros gastos por responsabilidades	0.00	19,095.00	19,095.00	19,095.00	19,095.00	0.00	100%
39601	Otros gastos por responsabilidades	0.00	19,095.00	19,095.00	19,095.00	19,095.00	0.00	100%
398	Impuesto Sobre Nominas	0.00	367,146.00	367,146.00	358,278.00	319,775.00	8,868.00	86%
39801	Impuesto Sobre Nominas	0.00	367,146.00	367,146.00	358,278.00	319,775.00	8,868.00	86%
399	Servicios Asistenciales	0.00	0.00	0.00	0.00	0.00	0.00	
39901	Servicios Asistenciales	0.00	0.00	0.00	0.00	0.00	0.00	
5000	Bienes muebles, inmuebles e intangibles	0.00	368,780.01	368,780.01	259,344.37	259,344.37	109,435.64	0%
5100	Mobiliario y equipo de administración	0.00	314,000.00	314,000.00	244,130.16	244,130.16	69,869.84	0%
511	Muebles de Oficina y Estantería	0.00	190,000.00	190,000.00	177,298.96	177,298.96	12,701.04	0%
51101	Muebles de Oficina y Estantería	0.00	190,000.00	190,000.00	177,298.96	177,298.96	12,701.04	0%
515	Equipo de cómputo y tecnologías de la información	0.00	121,601.00	121,601.00	64,432.20	64,432.20	57,168.80	0%
51501	Bienes informáticos	0.00	121,601.00	121,601.00	64,432.20	64,432.20	57,168.80	0%
519	Otros Mobiliarios y Equipo de Administración	0.00	2,399.00	2,399.00	2,399.00	2,399.00	0.00	0%
51901	Otros Mobiliarios y Equipo de Administración	0.00	2,399.00	2,399.00	2,399.00	2,399.00	0.00	0%
5200	Mobiliario y equipo educación y recreativo	0.00	4,780.01	4,780.01	4,780.01	4,780.01	0.00	0%
521	Equipos y aparatos audiovisuales	0.00	4,780.01	4,780.01	4,780.01	4,780.01	0.00	0%
52101	Equipos y aparatos audiovisuales	0.00	4,780.01	4,780.01	4,780.01	4,780.01	0.00	0%
5300	Equipo e Instrumental Medico y de Laboratorio	0.00	0.00	0.00	0.00	0.00	0.00	0%
531	Equipo Medico y de Laboratorio	0.00	0.00	0.00	0.00	0.00	0.00	0%
53101	Equipo Medico y de Laboratorio	0.00	0.00	0.00	0.00	0.00	0.00	0%
5600	Maquinaria y Otros Equipos y Herramientas	0.00	50,000.00	50,000.00	10,434.20	10,434.20	39,565.80	0%
562	Maquinaria y Equipo Industrial	0.00	0.00	0.00	0.00	0.00	0.00	0%
56201	Maquinaria y Equipo Industrial	0.00	0.00	0.00	0.00	0.00	0.00	0%
566	Equipo de Generación Eléctrica Aparatos y Acc	0.00	50,000.00	50,000.00	10,434.20	10,434.20	39,565.80	0%
56601	Equipo de Generación Eléctrica Aparatos y Acc	0.00	50,000.00	50,000.00	10,434.20	10,434.20	39,565.80	0%
Total del Gasto		19,161,487.90	7,363,536.61	26,525,024.51	24,120,008.53	24,081,505.53	2,405,015.98	91%

Mtra. Karina Elizabeth Hernández Navarro
Encargada de Despacho de la
Dirección General de Administración y Finanzas

Dra. Perla Patricia Aday Lara
Procuradora Ambiental del Estado de Sonora

CPCA - II - 14

PROCURADURIA AMBIENTAL DEL ESTADO DE SONORA
Estado Analítico del Ejercicio de Presupuesto de Egresos- Detallado – LDF
(Clasificación de Servicios Personales por Categoría)

Del 01 de Enero al 31 de Diciembre 2023

(PESOS)

CUENTA PÚBLICA 2023

Concepto (c)	Egresos					Subejercicio (e)
	Aprobado (d)	Ampliaciones/ (Reducciones)	Modificado	Devengado	Pagado	
I. Gasto No Etiquetado (I=A+B+C+D+E+F)	16,419,129.00	213,980.52	16,633,109.52	16,633,109.52	16,633,109.52	
A. Personal Administrativo y de Servicio Público	16,419,129.00	213,980.52	16,633,109.52	16,633,109.52	16,633,109.52	
B. Magisterio						
C. Servicios de Salud (C=c1+c2)						
c1) Personal Administrativo						
c2) Personal Médico, Paramédico y afín						
D. Seguridad Pública						
E. Gastos asociados a la implementación de nuevas leyes federales o reformas a las mismas (E = e1 + e2)						
e1) Nombre del Programa o Ley 1						
e2) Nombre del Programa o Ley 2						
F. Sentencias laborales definitivas						
II. Gasto Etiquetado (II=A+B+C+D+E+F)						
A. Personal Administrativo y de Servicio Público						
B. Magisterio						
C. Servicios de Salud (C=c1+c2)						
c1) Personal Administrativo						
c2) Personal Médico, Paramédico y afín						
D. Seguridad Pública						
E. Gastos asociados a la implementación de nuevas leyes federales o reformas a las mismas (E = e1 + e2)						
e1) Nombre del Programa o Ley 1						
e2) Nombre del Programa o Ley 2						
F. Sentencias laborales definitivas						
III. Total del Gasto en Servicios Personales (III = I + II)	16,419,129.00	213,980.52	16,633,109.52	16,633,109.52	16,633,109.52	

Mtra. Karina Elizabeth Hernández Navarro
 Encargada de Despacho de la
 Dirección General de Administración y Finanzas

Dra. Perla Patricia Alday Lara
 Procuradora Ambiental del Estado de Sonora


CPCA - II - 15


PROCURADURIA AMBIENTAL DEL ESTADO DE SONORA
Conciliación entre los Egresos Presupuestarios y los Gastos Contables
Al 31 DE DICIEMBRE 2023

(Cifras en Pesos)

CUENTA PÚBLICA 2023

Concepto	
1. Total de Egresos Presupuestarios	24,120,008.53
2. Menos Egresos Presupuestarios No Contables	259,344.37
Materias Primas y Materiales de Producción y Comercialización	
Materiales y Suministros	
Mobiliario y Equipo de Administración	244,130.16
Mobiliario y Equipo Educativo y Recreativo	4,780.01
Equipo e Instrumental Médico y de Laboratorio	
Vehículos y Equipo de Transporte	
Equipo de Defensa y Seguridad	
Maquinaria, Otros Equipos y Herramientas	10,434.20
Archivos Biológicos	
Bienes Inmuebles	
Activos Intangibles	
Obra Pública en Bienes de Dominio Público	
Obra Pública en Bienes Propios	
Acciones y Participaciones de Capital	
Compra de Títulos y Valores	
Concesión de Préstamos	
Inversiones en Fideicomisos, Mandatos y Otros Análogos	
Provisiones para Contingencias y Otras Erogaciones Especiales	
Armonización de la Deuda Pública	
Adeudos de Ejercicios Fiscales Anteriores (ADEFAS)	
Otros Egresos Presupuestales No Contables	
3. Más Gastos Contables No Presupuestarios	141,427.82
Estimaciones, Depreciaciones, Deterioros, Obsolescencia y Amortizaciones	141,427.82
Provisiones	
Disminución de Inventarios	
Otros Gastos	
Inversión Pública no Capitalizable	
Materiales y Suministros	
Otros Gastos Contables No Presupuestales	
4. Total de Gasto Contable (4= 1 - 2 + 3)	24,002,091.98



 Mtra. Karina Elizabeth Hernández Navarro
 Encargada de Despacho de la
 Dirección General de Administración y Finanzas



 Dra. Perla Patricia Alday Lara
 Procuradora Ambiental del Estado de Sonora

PROCURADURIA AMBIENTAL DEL ESTADO DE SONORA
Endeudamiento Neto
 Del 01 de Enero al 31 de Diciembre 2023

CUENTA PÚBLICA 2023

Identificación del crédito o Instrumento	Contratacion / Colocación	Amortización	Endeudamiento Neto
	A	B	C=A-B
Créditos Bancarios			
NADA QUE INFORMAR EN ESTE FORMATO			0.00
Total Créditos Bancarios	0.00	0.00	0.00
Otros Instrumentos de Deuda			
Total Otros Instrumentos de Deuda	0.00	0.00	0.00
TOTAL	0.00	0.00	0.00


 Mtra. Karina Elizabeth Hernández Navarro
 Encargada de Despacho de la
 Dirección General de Administración y Finanzas


 Dra. Perla Patricia Alday Lara
 Procuradora Ambiental del Estado de Sonora

CPCA-□-57

PROCURADURIA AMBIENTAL DEL ESTADO DE SONORA
Intereses de la Deuda
Del 01 de Enero al 31 de Diciembre 2023

CUENTA PÚBLICA 2023

Identificacion del crédito o Instrumento	Devengado	Pagado
Créditos Bancarios		
NADA QUE INFORMAR EN ESTE FORMATO		
Total de Interéses Créditos Bancarios	0.00	0.00
Otros Instrumentos de Deuda		
Total Intereses Otros Instrumentos de Deuda	0.00	0.00
TOTAL	0.00	0.00

Mtra. Karina Elizabeth Hernández Navarro
Encargada de Despacho de la
Dirección General de Administración y Finanzas


Dra. Perla Patricia Alday Lara
Procuradora Ambiental del Estado de Sonora


CPCA - III - 01

PROCURADURIA AMBIENTAL DEL ESTADO DE SONORA
Gasto Por Categoría Programática
Del 01 de Enero al 31 de Diciembre 2023

CUENTA PÚBLICA 2023

Concepto	Egresos Aprobado Anual (1)	Ampliaciones/ (Reducciones) (2)	Egresos Modificado Anual (3=1+2)	Egresos Devengado Anual (4)	Egresos Pagado Anual (5)	Subejercicio (6 = 3 - 4)
Programas						
Subsidios: Sector Social y Privado o Estados y Municipios	0	0	0	0	0	0
Sujetos a Reglas de Operación			0			0
Otros Subsidios			0			0
Desempeño de las Funciones:	19,161,488	7,363,537	26,525,025	24,120,009	24,081,506	2,405,016
Prestación de Servicios Públicos	19,161,488	7,363,537	26,525,025	24,120,009	24,081,506	2,405,016
Provisión de Bienes Públicos			0			0
Planeación, Seguimiento y Evaluación de Políticas Públicas			0			0
Promoción y Fomento			0			0
Regulación y Supervisión			0			0
Funciones de las Fuerzas Armadas (Únicamente el Gobierno Federal)			0			0
Específicos			0			0
Proyectos de Inversión			0			0
Administrativos y de Apoyos	0	0	0	0	0	0
Apoyo al Proceso Presupuestario y para Mejorar la Eficiencia Institucional			0			0
Apoyo a la Función Pública y al Mejoramiento de la Gestión			0			0
Operaciones Ajenas			0			0
Compromisos	0	0	0	0	0	0
Obligaciones de Cumplimiento de Resolución Jurisdiccional			0			0
Desastres Naturales			0			0
Obligaciones	0	0	0	0	0	0
Pensiones y Jubilaciones			0			0
Aportaciones a la Seguridad Social			0			0
Aportaciones a Fondos de Estabilización			0			0
Aportaciones a Fondos de Inversión y Reestructura de Pensiones			0			0
Programas de gasto Federalizado (Gobierno Federal)	0	0	0	0	0	0
Gasto Federalizado			0			0
Participaciones a Entidades Federativas y Municipios			0			0
Costo Financiero, Deuda o Apoyo a Deudores y Ahorradores de la Banca			0			0
Adeudos de Ejercicios Fiscales Anteriores			0			0
Total del Gasto	19,161,488	7,363,537	26,525,025	24,120,009	24,081,506	2,405,016


 Mtra. Karina Elizabeth Hernández Navarro
 Encargada de Despacho de la
 Dirección General de Administración y Finanzas


 Dra. Perla Patricia Alday Lara
 Procuradora Ambiental del Estado de Sonora

CPCA - III - 03

PROCURADURIA AMBIENTAL DEL ESTADO DE SONORA
Gastos por proyectos de Inversión
Del 01 de Enero al 31 de Diciembre 2023

CUENTA PÚBLICA 2023

GASTO DE INVERSION EJERCIDO:		
NOMBRE DEL PROYECTO	MONTO EROGADO	ORIGEN DEL RECURSO*
NADA QUE INFORMAR EN ESTE FORMATO		

* Se deberán informar con todas las fuentes del recurso.

Ya sean obras con Recurso Federal, Recurso Estatal e Ingresos Propios del ente Público.

"Bajo protesta de decir verdad declaramos que los Estados Financieros y sus Notas, son razonablemente correctos y son responsabilidad del emisor"

Mtra. Karina Elizabeth Hernández Navarro
Encargada de Despacho de la
Dirección General de Administración y Finanzas

Dra. Perla Patricia Alday Lara
Procuradora Ambiental del Estado de Sonora

PROCURADURIA AMBIENTAL DEL ESTADO DE SONORA


Indicadores de Postura Fiscal


Del 01 de Enero al 31 de Diciembre 2023

(Cifras en Pesos)

CUENTA PÚBLICA 2023

Concepto	Estimado/Aprobado	Devengado	Recaudado/Pagado
I. Ingresos Presupuestarios	19,161,487.90	26,108,824.49	26,108,824.49
1. Ingresos Gobierno de la Entidad Federativa			
2. Ingresos Sector Paraestatal	19,161,487.90	26,108,824.49	26,108,824.49
II. Egresos Presupuestarios	19,161,487.90	24,120,008.53	24,081,505.53
3. Egresos del Gobierno de la Entidad Federativa			
4. Egresos del Sector Paraestatal	19,161,487.90	24,120,008.53	24,081,505.53
III. Balance Presupuestario (Superávit o Déficit) (III= I-II)	0.00	1,988,815.96	2,027,318.96
Concepto	Estimado/Aprobado	Devengado	Recaudado/Pagado
III. Balance Presupuestario (Superávit o Déficit)	0.00	1,988,815.96	2,027,318.96
IV. Intereses, Comisiones y Gastos de la Deuda			
V. Balance Primario (superávit o Déficit) (V= III+IV)	0.00	1,988,815.96	2,027,318.96
Concepto	Estimado/Aprobado	Devengado	Recaudado/Pagado
A. Financiamiento			
B. Amortización de la Deuda			
C. Financiamiento Neto	0.00	0.00	0.00


 Mtra. Karina Elizabeth Hernández Navarro
 Encargada de Despacho de la
 Dirección General de Administración y Finanzas


 Dra. Perla Patricia Aday Lara
 Procuradora Ambiental del Estado de Sonora

PROCURADURIA AMBIENTAL DEL ESTADO DE SONORA

C/PCA-IV-02

Balance Presupuestario - LDF

Del 01 de Enero al 31 de Diciembre 2023

(PESOS)

CUENTA PÚBLICA 2023

Concepto (c)	Estimado/ Aprobado (d)	Devengado	Recaudado/ Pagado
A. Ingresos Totales (A = A1+A2+A3)	19,161,488	26,108,824	26,108,824
A1. Ingresos de Libre Disposición	19,161,488	26,108,824	26,108,824
A2. Transferencias Federales Etiquetadas	-	-	-
A3. Financiamiento Neto	-	-	-
B. Egresos Presupuestarios¹ (B = B1+B2)	19,161,488	24,120,009	24,081,506
B1. Gasto No Etiquetado (sin incluir Amortización de la Deuda Pública)	19,161,488	24,120,009	24,081,506
B2. Gasto Etiquetado (sin incluir Amortización de la Deuda Pública)	-	-	-
C. Remanentes del Ejercicio Anterior (C = C1 + C2)	-	416,200	416,200
C1. Remanentes de Ingresos de Libre Disposición aplicados en el periodo	-	416,200	416,200
C2. Remanentes de Transferencias Federales Etiquetadas aplicados en el periodo	-	-	-
I. Balance Presupuestario (I = A - B + C)	0	2,405,016	2,443,519
II. Balance Presupuestario sin Financiamiento Neto (II = I - A3)	0	2,405,016	2,443,519
III. Balance Presupuestario sin Financiamiento Neto y sin Remanentes del Ejercicio Anterior (III = II - C)	0	1,988,816	2,027,319


Concepto	Aprobado	Devengado	Pagado
E. Intereses, Comisiones y Gastos de la Deuda (E = E1+E2)	-	-	-
E1. Intereses, Comisiones y Gastos de la Deuda con Gasto No Etiquetado	-	-	-
E2. Intereses, Comisiones y Gastos de la Deuda con Gasto Etiquetado	-	-	-
IV. Balance Primario (IV = III + E)	0	1,988,816	2,027,319


Concepto	Estimado/ Aprobado	Devengado	Recaudado/ Pagado
F. Financiamiento (F = F1 + F2)	-	-	-
F1. Financiamiento con Fuente de Pago de Ingresos de Libre Disposición	-	-	-
F2. Financiamiento con Fuente de Pago de Transferencias Federales Etiquetadas	-	-	-
G. Amortización de la Deuda (G = G1 + G2)	-	-	-
G1. Amortización de la Deuda Pública con Gasto No Etiquetado	-	-	-
G2. Amortización de la Deuda Pública con Gasto Etiquetado	-	-	-
A3. Financiamiento Neto (A3 = F - G)	-	-	-

✓ H

Concepto	Estimado/ Aprobado	Devengado	Recaudado/ Pagado
A1. Ingresos de Libre Disposición	19,161,488	26,108,824	26,108,824
A3.1 Financiamiento Neto con Fuente de Pago de Ingresos de Libre Disposición (A3.1 = F1 - G1)	-	-	-
F1. Financiamiento con Fuente de Pago de Ingresos de Libre Disposición	-	-	-
G1. Amortización de la Deuda Pública con Gasto No Etiquetado	-	-	-
B1. Gasto No Etiquetado (sin incluir Amortización de la Deuda Pública)	19,161,488	24,120,009	24,081,506
C1. Remanentes de Ingresos de Libre Disposición aplicados en el periodo		416,200	416,200
V. Balance Presupuestario de Recursos Disponibles (V = A1 + A3.1 - B1 + C1)	0	2,405,016	2,443,519
VI. Balance Presupuestario de Recursos Disponibles sin Financiamiento Neto (VI = V - A3.1)	0	2,405,016	2,443,519

Concepto	Estimado/ Aprobado	Devengado	Recaudado/ Pagado
A2. Transferencias Federales Etiquetadas	-	-	-
A3.2 Financiamiento Neto con Fuente de Pago de Transferencias Federales Etiquetadas (A3.2 = F2 - G2)	-	-	-
F2. Financiamiento con Fuente de Pago de Transferencias Federales Etiquetadas	-	-	-
G2. Amortización de la Deuda Pública con Gasto Etiquetado	-	-	-
B2. Gasto Etiquetado (sin incluir Amortización de la Deuda Pública)	-	-	-
C2. Remanentes de Transferencias Federales Etiquetadas aplicados en el periodo			
VII. Balance Presupuestario de Recursos Etiquetados (VII = A2 + A3.2 - B2 + C2)	-	-	-
VIII. Balance Presupuestario de Recursos Etiquetados sin Financiamiento Neto (VIII = VII - A3.2)	-	-	-


 Mtra. Karina Elizabeth Hernández Navarro
 Encargada de Despacho de la
 Dirección General de Administración y Finanzas


 Dra. Perla Patricia Alday Lara
 Procuradora Ambiental del Estado de Sonora

CPCA - IV - 03

PROCURADURIA AMBIENTAL DEL ESTADO DE SONORA
Relación de Cuentas Bancarias Productivas Específicas
Del 01 de Enero al 31 de Diciembre 2023
(Cifras en Pesos)

CUENTA PÚBLICA 2023

Fondo, Programa o Convenio	Datos de la Cuenta Bancaria	
	Institución Bancaria	Número de Cuenta
1 GASTOS DE OPERACIÓN	BBVA BANCOMER,S.A.	0191527886
2 SÚBSIDIO ESTATAL	BBVA BANCOMER,S.A.	0193186148
3 RECURSOS PROPIOS	BBVA BANCOMER,S.A.	0193327779
4 CAJA DE AHORRO	BBVA BANCOMER,S.A.	0194548590
5 CONCENTRADORA DE MULTAS	BBVA BANCOMER,S.A.	0111225650
6		
7		
8		
9		
10		

"Bajo protesta de decir verdad declaramos que los Estados Financieros y sus Notas, son razonablemente correctos y son responsabilidad del emisor"

Mtra. Karina Elizabeth Hernández Navarro
Encargada de Despacho de la
Dirección General de Administración y Finanzas

Dra. Perla Patricia Alday Lara
Procuradora Ambiental del Estado de Sonora

PROCURADURIA AMBIENTAL DEL ESTADO DE SONORA
Relación de Bienes Muebles e Inmuebles que Componen su Patrimonio
Al 31 DE DICIEMBRE 2023
(Cifras en pesos) CUENTA PÚBLICA 2023

CPCA - IV - 04

Código		Descripción del Bien	Valor en Libros
	BIENES MUEBLES		
1	5110100001-1	ARCHIVERO DE MADERA	7,538.84
2	5110100001-3	ARCHIVERO DE MADERA	6,032.00
3	5110100001-4	MUEBLES DE OFICINA Y ESTANTERIA	8,897.20
4	5110100002-1	ARCHIVERO DE METAL	6,748.64
5	5110100026-12	ESCRITORIO DE MADERA	11,275.00
6	5110100026-13	ESCRITORIO DE MADERA	6,785.00
7	5110100026-16	ESCRITORIO DE MADERA	10,324.00
8	5110100026-19	ESCRITORIO DE MADERA	6,785.00
9	5110100028-1	ESCRITORIO	13,131.20
10	5110100028-2	ESCRITORIO	6,600.40
11	5110100028-3	ESCRITORIO	6,600.40
12	5110100028-4	ESCRITORIO	1,799.40
13	5110100028-5	ESCRITORIO	1,799.40
14	5110100028-6	ESCRITORIO	1,799.40
15	5110100029-1	ESTANTE	6,686.56
16	5110100029-2	ESTANTE	6,686.56
17	5110100029-4	ESTANTE	6,380.00
18	5110100029-5	ESTANTE	8,957.00
19	5110100029-6	ESTANTE	8,957.00
20	5110100029-7	ESTANTE	8,957.00
21	5110100029-8	ESTANTE	8,957.00
22	5110100038-1	JUEGO SALA	9,866.66

v H

23	5110100041-1	LIBRERO	5,782.60
24	5110100049-1	MESA DE CENTRO	3,474.20
25	5110100054-18	MESA DE TRABAJO DE MADERA	12,731.38
26	5110100054-19	MESA DE TRABAJO DE MADERA	12,528.00
27	5110100054-20	MESA DE TRABAJO DE MADERA	12,528.00
28	5110100088-2	SILLÓN	9,800.84
29	5110100096-1	MODULO DE RECEPCION	14,291.20
30	5110100097-1	CREDENZA	4,547.20
31	5110100097-2	CREDENZA	4,547.20
32	5110100097-3	CREDENZA	6,832.40
33	5110100098-1	CONJUNTO OPERATIVO CON CREDENZA	13,771.52
34	5110100099-1	COBERTIZO VERTICAL	10,999.00
35	5110100099-2	COBERTIZO VERTICAL	10,999.00
36	5110100099-3	COBERTIZO VERTICAL	10,999.00
37	5110100100-1	ARCHIVERO	4,802.39
38	5150100044-10	IMPRESORA	7,830.00
39	5150100044-9	IMPRESORA	7,798.99
40	5150100066-2	MICROCOMPUTADORA PORTATIL -- LAPTOP--	13,213.50
41	5150100066-3	MICROCOMPUTADORA PORTATIL -- LAPTOP--	12,000.20
42	5150100066-5	MICROCOMPUTADORA PORTATIL -- LAPTOP--	11,368.00
43	5150100066-6	MICROCOMPUTADORA PORTATIL -- LAPTOP--	11,368.00
44	5150100066-7	MICROCOMPUTADORA PORTATIL -- LAPTOP--	10,904.00
45	5150100066-9	MICROCOMPUTADORA PORTATIL -- LAPTOP--	9,899.00
46	5150100085-1	SCANNER	8,004.00
47	5150100124-10	COMPUTADORA	11,250.84
48	5150100124-11	COMPUTADORA	11,250.84

u H

49	5150100124-12	COMPUTADORA	11,250.84
50	5150100124-13	COMPUTADORA	11,576.80
51	5150100124-14	COMPUTADORA	11,598.84
52	5150100124-15	COMPUTADORA	12,203.20
53	5150100124-16	COMPUTADORA	12,528.00
54	5150100124-17	COMPUTADORA	10,999.00
55	5150100124-18	COMPUTADORA	14,150.84
56	5150100124-19	COMPUTADORA	11,450.60
57	5150100124-20	COMPUTADORA	11,450.60
58	5150100124-21	COMPUTADORA	11,450.60
59	5150100124-22	COMPUTADORA	11,779.66
60	5150100124-26	COMPUTADORA	11,778.64
61	5150100124-28	COMPUTADORA	10,788.00
62	5150100124-29	COMPUTADORA	11,779.66
63	5150100124-30	COMPUTADORA	11,779.66
64	5150100124-32	COMPUTADORA	10,788.00
65	5150100124-34	COMPUTADORA	10,788.00
66	5150100124-36	COMPUTADORA	10,788.00
67	5150100124-37	COMPUTADORA	30,392.00
68	5150100124-38	COMPUTADORA	30,392.00
69	5150100124-39	COMPUTADORA	30,392.00
70	5150100124-4	COMPUTADORA	11,714.84
71	5150100124-40	COMPUTADORA	30,392.00
72	5150100124-41	COMPUTADORA	30,392.00
73	5150100124-42	COMPUTADORA	30,392.00
74	5150100124-43	COMPUTADORA	9,344.89

u H

75	5150100124-44	COMPUTADORA	18,238.68
76	5150100124-45	COMPUTADORA	18,238.68
77	5150100124-46	COMPUTADORA	18,238.68
78	5150100124-47	COMPUTADORA	18,238.68
79	5150100124-48	COMPUTADORA	18,238.68
80	5150100124-49	COMPUTADORA	13,132.36
81	5150100124-50	COMPUTADORA	13,132.36
82	5150100124-51	COMPUTADORA	13,132.36
83	5150100124-52	COMPUTADORA	13,132.36
84	5150100124-53	COMPUTADORA	13,132.36
85	5150100124-54	COMPUTADORA	28,884.00
86	5150100124-55	COMPUTADORA	12,886.44
87	5150100124-56	COMPUTADORA	12,886.44
88	5150100124-57	COMPUTADORA	12,886.44
89	5150100124-58	COMPUTADORA	12,886.44
90	5150100124-59	COMPUTADORA	12,886.44
91	5150100124-7	COMPUTADORA	11,250.84
92	5150100124-8	COMPUTADORA	11,250.84
93	5150100124-9	COMPUTADORA	11,250.84
94	5190100156-1	RELOJ CHECADOR	2,399.00
95	5150100080-1	PROYECTOR MULTIMEDIA	18,802.50
96	5210100074-1	PROYECTOR MÚLTIPLE	2,390.01
97	5210100074-2	PROYECTOR MÚLTIPLE	2,390.01
98	5230100010-1	CAMARA DE VIDEO DIGITAL	38,048.00
99	5230100010-2	CAMARA DE VIDEO DIGITAL	38,048.00
100	5230100013-11	CÁMARA FOTOGRÁFICA	6,867.20

u f j


CPCA - IV-04


101	5230100013-12	CÁMARA FOTOGRÁFICA	6,867.20
102	5230100013-14	CÁMARA FOTOGRÁFICA	49,729.20
103	5230100013-9	CÁMARA FOTOGRÁFICA	6,867.20
104	5410100002-1	AUTOMOVILES	337,000.00
105	5410100002-10	AUTOMOVILES	329,000.00
106	5410100002-11	AUTOMOVILES	481,891.00
107	5410100002-12	AUTOMOVILES	229,498.99
108	5410100002-13	AUTOMOVILES	229,498.99
109	5410100002-14	AUTOMOVILES	157,000.00
110	5410100002-16	AUTOMOVILES	337,000.00
111	5410100002-2	AUTOMOVILES	337,000.00
112	5410100002-3	AUTOMOVILES	337,000.00
113	5410100002-4	AUTOMOVILES	337,000.00
114	5410100002-5	AUTOMOVILES	229,498.99
115	5410100002-6	AUTOMOVILES	385,800.00
116	5410100002-8	AUTOMOVILES	329,000.00
117	5410100002-9	AUTOMOVILES	329,000.00
118	5650100104-10	LOCALIZADOR VEHICULAR - GPS	16,443.00
119	5650100104-11	LOCALIZADOR VEHICULAR - GPS	16,443.00
120	5650100104-3	LOCALIZADOR VEHICULAR - GPS	16,443.00
121	5650100104-4	LOCALIZADOR VEHICULAR - GPS	16,443.00
122	5650100104-5	LOCALIZADOR VEHICULAR - GPS	16,443.00
123	5650100104-6	LOCALIZADOR VEHICULAR - GPS	16,443.00
124	5650100104-8	LOCALIZADOR VEHICULAR - GPS	16,443.00
125	5650100104-9	LOCALIZADOR VEHICULAR - GPS	16,443.00
126	5660100115-1	MONITOR PORTATIL	33,176.00

kff

127	5660100116-1	SENSOR	22,606.08
128	5660100116-2	SENSOR	22,606.08
129	5660100116-3	SENSOR	16,820.00
130	5660100116-4	SENSOR	15,834.00
131	5660100116-5	SENSOR	15,225.00
132	5660100117-1	MEDIDOR DE VIENTO	10,434.20
133	5910100001-1	SOFTWARE	191,400.00
134	5970100001-3	LICENCIAS INFORMÁTICAS E INTELECTUALES	15,000.00
			6,143,591.20

Bajo protesta de decir verdad declaramos que los Estados Financieros y sus Notas, son razonablemente correctos y son responsabilidad del emisor


 Mtra. Karina Elizabeth Hernández Navarro
 Encargada de Despacho de la
 Dirección General de Administración y Finanzas


 Dra. Perla Patricia Alday Lara
 Procuradora Ambiental del Estado de Sonora

CPCA-TV-05


PROCURADURIA AMBIENTAL DEL ESTADO DE SONORA


Relación de esquemas bursátiles y de coberturas financieras

Del 31 de Enero al 31 de Diciembre de 2023
(pesos)

CUENTA PÚBLICA 2023

Identificación del Instrumento	Colocación	Interés Ganados	Valor Actual
	A	B	C=A+B
1			
2 NADA QUE INFORMAR EN ESTE FORMATO			0.00
3			
4			
5			
6			
7			
8			
9			
10			
Total	0.00	0.00	0.00
Otros Instrumentos de Bursatilización			
1			
2			
3			
4			
5			
6			
7			
8			
9			
10			
Total Otros Instrumentos	0.00	0.00	0.00
TOTAL	0.00	0.00	0.00


Mtra. Karina-Elizabeth Hernández Navarro
Encargada de Despacho de la
Dirección General de Administración y Finanzas


Dra. Perla Patricia Alday Lara
Procuradora Ambiental del Estado de Sonora

PROCURADURIA AMBIENTAL DEL ESTADO DE SONORA
 CLASIFICACION ECONOMICA DE LOS INGRESOS, DE LOS GASTOS Y DEL FINANCIAMIENTO
 Al 31 DE DICIEMBRE 2023

CUENTA PÚBLICA 2023

CPCA-IV-06

Código	Concepto	
1	INGRESOS	26,108,824.49
1.1	INGRESOS CORRIENTES	26,108,824.49
1.1.1	Impuestos	-
1.1.1.1	Impuesto sobre el Ingreso, las Utilidades y las Ganancias de Capital	-
1.1.1.1.1	<i>De Personas Físicas</i>	-
1.1.1.1.1.1	Impuesto sobre los Ingresos	-
1.1.1.1.2	<i>De Empresas y Otras Corporaciones (Personas Morales)</i>	-
1.1.1.1.2.1	Impuesto sobre los Ingresos	-
1.1.1.1.3	<i>No Clasificables</i>	-
1.1.1.2	Impuesto sobre Nómina y la Fuerza de Trabajo	-
1.1.1.2.1	Impuesto sobre Nómina y Asimilables	-
1.1.1.3	Impuesto sobre la Propiedad	-
1.1.1.4	Impuesto sobre los Bienes y Servicios	-
1.1.1.4.1	Impuesto sobre la Producción, el Consumo y las Transacciones	-
1.1.1.4.1.1	Impuesto al Valor Agregado	-
1.1.1.4.1.2	Impuesto especial sobre Producción y Servicios.	-
1.1.1.4.1.3	Otros Impuestos Sobre Bienes y Servicios	-
1.1.1.5	Impuesto sobre el Comercio y las Transacciones Internacionales / Comercio Exterior	-
1.1.1.5.1	Impuesto a la Importación	-
1.1.1.5.2	Impuesto a la Exportación	-
1.1.1.6	Impuestos Ecológicos	-
1.1.1.7	Impuesto a los Rendimientos Petroleros	-
1.1.1.8	Otros Impuestos	-
1.1.1.9	Accesorios	-
1.1.2	Contribuciones a la Seguridad Social	-
1.1.2.1	Contribuciones de los Empleados	-
1.1.2.2	Contribuciones de los Empleadores	-
1.1.2.3	Contribuciones de los Trabajadores Por Cuenta Propia o No Empleados	-
1.1.2.4	Contribuciones no Clasificables	-
1.1.3	Contribuciones de Mejoras	-
1.1.4	Derechos, Productos y Aprovechamientos Corrientes	233.09
1.1.4.1	Derechos No Incluidos en Otros Conceptos	-
1.1.4.2	Productos Corrientes No Incluidos en Otros Conceptos.	233.09
1.1.4.3	Aprovechamientos Corrientes No Incluidos en Otros Conceptos	-
1.1.5	Rentas de la Propiedad	-
1.1.5.1	Intereses	-
1.1.5.1.1	Internos	-
1.1.5.1.2	Externos	-
1.1.5.2	Dividendos y Retiros de las Cuasisociedades	-
1.1.5.3	Arrendamiento de Tierras y Terrenos	-
1.1.5.4	Otros	-
1.1.6	Venta de Bienes y Servicios de Entidades del Gobierno General./ Ingresos de Explotación de Entidades Empresariales	7,274,427.85
1.1.6.1	Venta de Establecimientos No de Mercado	-
1.1.6.2	Venta de Establecimientos de Mercado	-
1.1.6.3	Derechos Administrativos	7,274,427.85
1.1.7	Subsidios y Subvenciones Recibidos por Entidades Empresariales Públicas	-
1.1.7.1	Subsidios y Subvenciones Recibidos por Entidades Empresariales Públicas No Financieras	-
1.1.7.2	Subsidios y Subvenciones Recibidos por Entidades Empresariales Públicas Financieras	-
1.1.8	Transferencias, Asignaciones y Donativos Corrientes Recibidos	18,834,163.55
1.1.8.1	Del Sector Privado	-
1.1.8.2	Del Sector Público	18,834,163.55
1.1.8.2.1	De la Federación	18,834,163.55
1.1.8.2.1.1	Transferencias Internas y Asignaciones	18,834,163.55
1.1.8.2.1.2	Transferencias del Resto del Sector Público	-
1.1.8.2.1.3	Pensiones y Jubilaciones	-
1.1.8.2.1.4	Transferencias de Fideicomisos, Mandatos y Contratos Análogos	-
1.1.8.2.2	De Entidades Federativas	-

u
ft

Código	Concepto	
1.1.8.2.3	De Municipios	-
1.1.8.3	Del Sector Externo	-
1.1.8.3.1	De Gobiernos Extranjeros	-
1.1.8.3.2	De Organismos Internacionales	-
1.1.8.3.3	Del Sector Privado Externo	-
1.1.9	Participaciones	-
1.2	INGRESOS DE CAPITAL	-
1.2.1	Venta (Disposición) de Activos	-
1.2.1.1	Venta de Activos Fijos	-
1.2.1.2	Venta de Objetos de Valor	-
1.2.1.3	Venta de Activos No Producidos	-
1.2.2	Disminución de Existencias	-
1.2.2.1	Materiales y Suministros	-
1.2.2.2	Materias Primas	-
1.2.2.3	Trabajos en Curso	-
1.2.2.4	Bienes Terminados	-
1.2.2.5	Bienes para venta	-
1.2.2.6	Bienes en tránsito	-
1.2.2.7	Existencias de Material de Seguridad y Defensa	-
1.2.3	Incremento de la Depreciación, Amortización, Estimaciones y Provisiones Acumuladas	-
1.2.3.1	Depreciación y Amortización	-
1.2.3.2	Estimaciones por Deterioro de Inventarios	-
1.2.3.3	Otras Estimaciones por pérdida o deterioro	-
1.2.3.4	Provisiones	-
1.2.4	Transferencias, Asignaciones y Donativos de Capital Recibidas	-
1.2.4.1	Del Sector Privado	-
1.2.4.2	Del Sector Público	-
1.2.4.2.1	De la Federación	-
1.2.4.2.1.1	Transferencias Internas y Asignaciones	-
1.2.4.2.1.2	Transferencias del Resto del Sector Público	-
1.2.4.2.1.3	Pensiones y Jubilaciones	-
1.2.4.2.1.4	Transferencias de Fideicomisos, Mandatos y Contratos Análogos	-
1.2.4.2.2	De Entidades Federativas	-
1.2.4.2.3	De Municipios	-
1.2.4.3	Del Sector Externo	-
1.2.4.3.1	De Gobiernos Extranjeros	-
1.2.4.3.2	De Organismos Internacionales	-
1.2.4.3.3	Del Sector Privado Externo	-
1.2.5	Recuperación de Inversiones Financieras Realizadas con Fines de Política	-
1.2.5.1	Venta de Acciones y Participaciones de Capital Adquiridas con Fines de Política	-
1.2.5.2	Valores Representativos de Deuda Adquiridos con Fines de Política	-
1.2.5.3	Venta de Obligaciones Negociables Adquiridas con Fines de Política	-
1.2.5.4	Recuperación de Préstamos Realizados con Fines de Política	-
	TOTAL DE INGRESOS	26,108,824.49
2	GASTOS	24,002,091.98
2.1	GASTOS CORRIENTES	24,002,091.98
2.1.1	Gastos de Consumo de los Entes del Gobierno General/ Gastos de Explotación de las Entidades Empresariales	24,002,091.98
2.1.1.1	Remuneraciones	16,991,387.52
2.1.1.1.1	Sueldos y Salarios	16,633,109.52
2.1.1.1.2	Contribuciones Sociales	-
2.1.1.1.3	Impuestos sobre Nóminas	358,278.00
2.1.1.2	Compra de Bienes y Servicios	6,869,276.64
2.1.1.3	Variación de Existencias (Disminución (+) Incremento (-))	-
2.1.1.4	Depreciación y Amortización	141,427.82
2.1.1.5	Estimaciones por Deterioro de Inventarios	-
2.1.1.6	Impuestos sobre los Productos, la Producción y las Importaciones de las Entidades Empresariales	-
2.1.2	Prestaciones de la Seguridad Social (MEFP 6.69)	-

lc
TJ

Código	Concepto	
2.1.3	Gasto de la Propiedad	-
2.1.3.1	Intereses	-
2.1.3.1.1	Intereses de la Deuda Interna	-
2.1.3.1.2	Intereses de la Deuda Externa	-
2.1.3.2	Gastos de la Propiedad Distintos de Intereses	-
2.1.3.2.1	Dividendos y Retiros de las Cuasiosociedades	-
2.1.3.2.2	Arrendamientos de Tierras y Terrenos (MEFP 6.81)	-
2.1.4	Subsidios y Subvenciones a Empresas (MEFP 6.61)	-
2.1.4.1	A Entidades Empresariales del Sector Privado	-
2.1.4.1.1	A Entidades Empresariales no Financieras	-
2.1.4.1.2	A Entidades Empresariales Financieras	-
2.1.4.2	A Entidades Empresariales del Sector Público	-
2.1.4.2.1	A Entidades Empresariales No Financieras	-
2.1.4.2.2	A Entidades Empresariales Financieras	-
2.1.5	Transferencias, Asignaciones y Donativos Corrientes Otorgados	-
2.1.5.1	Al Sector Privado	-
2.1.5.1.1	Ayuda a Personas	-
2.1.5.1.2	Becas	-
2.1.5.1.3	Ayuda a Instituciones	-
2.1.5.1.4	Instituciones de Interés Público	-
2.1.5.1.5	Desastres Naturales	-
2.1.5.1.6	Fideicomisos, Mandatos y Contratos Análogos	-
2.1.5.1.7	Otras	-
2.1.5.2	Al Sector Público	-
2.1.5.2.1	A la Federación	-
2.1.5.2.1.1	Transferencias Internas y Asignaciones	-
2.1.5.2.1.2	Transferencias del Resto del Sector Público	-
2.1.5.2.1.3	Organismos de la Seguridad Social	-
2.1.5.2.1.4	Transferencias de Fideicomisos, Mandatos y Contratos Análogos	-
2.1.5.2.2	A Entidades Federativas	-
2.1.5.2.3	A Municipios	-
2.1.5.3	Al Sector Externo	-
2.1.5.3.1	A Gobiernos Extranjeros	-
2.1.5.3.2	A Organismos Internacionales	-
2.1.5.3.3	Al Sector Privado Externo	-
2.1.6	Impuesto sobre los Ingresos, la Riqueza y Otros a las Entidades Empresariales Públicas	-
2.1.7	Participaciones	-
2.1.8	Provisiones y Otras Estimaciones	-
2.1.8.1	Provisiones a Corto Plazo	-
2.1.8.2	Provisiones a Largo Plazo	-
2.1.8.3	Estimaciones por Pérdida o Deterioro a Corto Plazo	-
2.1.8.4	Estimaciones por Pérdida o Deterioro a Largo Plazo	-
2.2	GASTOS DE CAPITAL	-
2.2.1	Construcciones en Proceso	-
2.2.2	Activos Fijos (Formación Bruta de Capital Fijo)	-
2.2.2.1	Viviendas, Edificios y Estructuras	-
2.2.2.1.1	Viviendas	-
2.2.2.1.2	Edificios No Residenciales	-
2.2.2.1.3	Otras Estructuras	-
2.2.2.2	Maquinaria y Equipo	-
2.2.2.2.1	Equipo de Transporte	-
2.2.2.2.2	Equipo de Tecnología de la Información y Comunicaciones	-
2.2.2.2.3	Otra Maquinaria y Equipo	-
2.2.2.3	Equipo de Defensa y Seguridad	-
2.2.2.4	Activos Biológicos Cultivados	-
2.2.2.4.1	Ganado para Cría, Leche, Tiro, etc., que dan Productos Recurrentes	-
2.2.2.4.2	Árboles, Cultivos y Otras Plantaciones que dan Productos Recurrentes	-
2.2.2.5	Activos Fijos Intangibles	-
2.2.2.5.1	Investigación y Desarrollo	-
2.2.2.5.2	Exploración y Evaluación Minera	-
2.2.2.5.3	Programas de Informática y Base de Datos	-
2.2.2.5.4	Originales para Esparcimiento, Literarios o Artísticos	-
2.2.2.5.5	Otros Activos Fijos Intangibles	-

CPCA-IV-06

le
TJ