




C. Desarrollo Económico (C=c1+c2+c3+c4+c5+c6+c7+c8+c9)	0.00	0.00	0.00	0.00	0.00	0.00	0.00	0.00	0.00
c1) Asuntos Económicos, Comerciales y Laborales en General	0.00	0.00	0.00	0.00	0.00	0.00	0.00	0.00	0.00
c2) Agropecuaria, Silvicultura, Pesca y Caza	0.00	0.00	0.00	0.00	0.00	0.00	0.00	0.00	0.00
c3) Combustibles y Energía	0.00	0.00	0.00	0.00	0.00	0.00	0.00	0.00	0.00
c4) Minería, Manufacturas y Construcción	0.00	0.00	0.00	0.00	0.00	0.00	0.00	0.00	0.00
c5) Transporte	0.00	0.00	0.00	0.00	0.00	0.00	0.00	0.00	0.00
c6) Comunicaciones	0.00	0.00	0.00	0.00	0.00	0.00	0.00	0.00	0.00
c7) Turismo	0.00	0.00	0.00	0.00	0.00	0.00	0.00	0.00	0.00
c8) Ciencia, Tecnología e Innovación	0.00	0.00	0.00	0.00	0.00	0.00	0.00	0.00	0.00
c9) Otras Industrias y Otros Asuntos Económicos	0.00	0.00	0.00	0.00	0.00	0.00	0.00	0.00	0.00
D. Otras No Clasificadas en Funciones Anteriores (D=d1+d2+d3+d4)	0.00	0.00	0.00	0.00	0.00	0.00	0.00	0.00	0.00
d1) Transacciones de la Deuda Pública / Costo Financiero de la Deuda	0.00	0.00	0.00	0.00	0.00	0.00	0.00	0.00	0.00
d2) Transferencias, Participaciones y Aportaciones Entre Diferentes Niveles y Ordenes de Gobierno	0.00	0.00	0.00	0.00	0.00	0.00	0.00	0.00	0.00
d3) Saneamiento del Sistema Financiero	0.00	0.00	0.00	0.00	0.00	0.00	0.00	0.00	0.00
d4) Adeudos de Ejercicios Fiscales Anteriores	0.00	0.00	0.00	0.00	0.00	0.00	0.00	0.00	0.00
III. Total de Egresos (III = I + II)	44,793,208.00	14,057,491.52	58,850,699.52	9,880,218.77	9,880,218.77	48,970,480.75			

C. Desarrollo Económico (C=c1+c2+c3+c4+c5+c6+c7+c8+c9)
 c1) Asuntos Económicos, Comerciales y Laborales en General
 c2) Agropecuaria, Silvicultura, Pesca y Caza
 c3) Combustibles y Energía
 c4) Minería, Manufacturas y Construcción
 c5) Transporte
 c6) Comunicaciones
 c7) Turismo
 c8) Ciencia, Tecnología e Innovación
 c9) Otras Industrias y Otros Asuntos Económicos

D. Otras No Clasificadas en Funciones Anteriores (D=d1+d2+d3+d4)
 d1) Transacciones de la Deuda Pública / Costo Financiero de la Deuda
 d2) Transferencias, Participaciones y Aportaciones Entre Diferentes Niveles y Ordenes de Gobierno
 d3) Saneamiento del Sistema Financiero
 d4) Adeudos de Ejercicios Fiscales Anteriores


 Mtra. Karina Elizabeth Hernández Navarro
 Subdirectora de Contabilidad y Presupuesto


 Arq. Silvia Gabriela Corrales Mora
 Directora de Administración y Finanzas


 Dra. Perla Patricia Alday Lara
 Procuradora Ambiental del Estado de Sonora
 En Suplencia y por Ausencia del Procurador Ambiental, con fundamento en el artículo 29 del Reglamento Interior de la Procuraduría Ambiental, firma el Director de Asuntos Jurídicos y Transparencia


 LIC/JUAN PABLO VARGAS
 RAMIREZ

PROCURADURIA AMBIENTAL DEL ESTADO DE SONORA
Estado Analítico del Ejercicio Presupuesto de Egresos
Por Partida del Gasto
Del 01 de enero al 31 de marzo de 2026

Ejercicio del Presupuesto por Partida / Descripción		Egresos Aprobado Anual	Ampliaciones/ (Reducciones)	Egresos Modificado Anual	Egresos Devengado Acumulado	Egresos Pagado Acumulado	Subejercicio	% Avance Anual
1000	Servicios personales	26,473,400.00	0.00	26,473,400.00	5,801,226.70	5,801,226.70	20,672,173.30	22%
1100	Remuneraciones al personal de carácter permanente	12,904,461.27	20,000.00	12,924,461.27	3,112,199.45	3,112,199.45	9,812,261.82	24%
113	Sueldo base al personal permanente	12,904,461.27	20,000.00	12,924,461.27	3,112,199.45	3,112,199.45	9,812,261.82	24%
11301	Sueldos	11,471,460.52	0.00	11,471,460.52	2,881,652.27	2,881,652.27	8,589,808.25	25%
11305	Compensaciones por riesgos profesionales	345,526.44	0.00	345,526.44	86,431.98	86,431.98	259,094.46	25%
11306	Riesgo laboral	1,087,474.31	20,000.00	1,107,474.31	144,115.20	144,115.20	963,359.11	13%
1300	Remuneraciones adicionales y especiales	3,063,771.78	0.00	3,063,771.78	167,226.18	167,226.18	2,896,545.60	5%
131	Primas por años de servicios efectivos prestados	728,144.95	0.00	728,144.95	155,817.57	155,817.57	572,327.38	21%
13101	Primas y acreditaciones por años de servicio efectivos	728,144.95	0.00	728,144.95	155,817.57	155,817.57	572,327.38	21%
132	Primas de vacaciones, dominical y gratificación de fin	2,133,626.83	0.00	2,133,626.83	11,408.61	11,408.61	2,122,218.22	1%
13201	Prima vacacional	592,975.12	0.00	592,975.12	5,068.80	5,068.80	587,906.32	1%
13202	Gratificación por fin de año	1,225,892.37	0.00	1,225,892.37	6,339.81	6,339.81	1,219,552.56	1%
13203	Compensación por Ajuste de Calendario	157,379.67	0.00	157,379.67	0.00	0.00	157,379.67	0%
13204	Compensación por Bono Navideño	157,379.67	0.00	157,379.67	0.00	0.00	157,379.67	0%
134	Estímulos al Personal de Confianza	202,000.00	0.00	202,000.00	0.00	0.00	202,000.00	0%
13403	Estímulos al Personal de Confianza	202,000.00	0.00	202,000.00	0.00	0.00	202,000.00	0%
1400	Seguridad Social	6,076,315.52	0.00	6,076,315.52	1,546,459.50	1,546,459.50	4,529,856.02	25%
141	Aportaciones de seguridad social	2,661,467.74	0.00	2,661,467.74	732,323.48	732,323.48	1,929,144.26	28%
14102	Cuotas por seguro de vida al ISSSTESON	493.05	0.00	493.05	126.54	126.54	366.51	28%
14103	Cuotas por seguro de retiro al ISSSTESON	5,502.38	0.00	5,502.38	1,565.47	1,565.47	3,936.91	28%
14104	Asignación para préstamos a corto plazo	71,298.02	0.00	71,298.02	17,980.17	17,980.17	53,317.85	25%
14106	Otras prestaciones de seguridad social	429,940.02	0.00	429,940.02	108,397.35	108,397.35	321,542.67	25%
14107	Cuotas para infraestructura, equipamiento y mantenimiento beneficentaria	142,596.06	0.00	142,596.06	35,960.29	35,960.29	106,635.77	25%
14108	Aportaciones Enfermedades Preexistentes	286,587.00	0.00	286,587.00	82,828.00	82,828.00	203,759.00	28%
14109	Cuotas por servicio médico del ISSSTESON	1,725,051.21	0.00	1,725,051.21	485,465.66	485,465.66	1,239,585.55	28%
142	Aportaciones a fondos de vivienda	612,981.98	0.00	612,981.98	179,802.04	179,802.04	433,179.94	29%
14202	Aportaciones al FOVISSSTESON	612,981.98	0.00	612,981.98	179,802.04	179,802.04	433,179.94	29%
143	Aportaciones al sistema para el retiro	2,546,350.80	0.00	2,546,350.80	631,891.98	631,891.98	1,914,458.82	25%
14303	Pagos de defunción, pensiones y jubilaciones	2,546,350.80	0.00	2,546,350.80	631,891.98	631,891.98	1,914,458.82	25%
144	Aportaciones para Seguros	255,515.00	0.00	255,515.00	2,442.00	2,442.00	253,073.00	26%
14402	Seguro por Retiro Estatal	9,515.00	0.00	9,515.00	2,442.00	2,442.00	7,073.00	26%
14404	Otros Seguros de Carácter Laboral o Económico	246,000.00	0.00	246,000.00	0.00	0.00	246,000.00	0%
1500	Otras prestaciones sociales y económicas	2,217,902.49	6,000.00	2,223,902.49	739,941.57	739,941.57	1,483,960.92	33%
151	Cuotas para el fondo de ahorro y fondo de retiro	789,373.34	0.00	789,373.34	207,970.38	207,970.38	581,402.96	26%
15101	Aportaciones al fondo de ahorro de los trabajadores	789,373.34	0.00	789,373.34	207,970.38	207,970.38	581,402.96	26%
154	Otras prestaciones	1,115,081.04	6,000.00	1,121,081.04	453,231.39	453,231.39	667,849.65	40%
15404	Días Económicos y de Desecho Obligatorio	159,244.12	0.00	159,244.12	157,925.90	157,925.90	1,318.22	99%
15409	Bono para Despensa	256,105.00	0.00	256,105.00	62,880.00	62,880.00	193,225.00	25%
15413	Ayuda para guardería a Madres Trabajadoras	0.00	0.00	0.00	0.00	0.00	0.00	0%
15416	Apoyo para útiles escolares	19,200.00	0.00	19,200.00	0.00	0.00	19,200.00	0%
15417	Apoyo para desarrollo y capacitación	164,060.00	0.00	164,060.00	40,320.00	40,320.00	123,740.00	26%
15419	Ayuda para Servicio de Transporte	179,700.00	0.00	179,700.00	44,160.00	44,160.00	135,540.00	25%
15420	Compensación en Apoyo a la Discapacidad	22,440.00	0.00	22,440.00	5,700.00	5,700.00	16,740.00	25%
15421	Bono de Día Madres	14,400.00	0.00	14,400.00	0.00	0.00	14,400.00	0%
15423	Bono por Aniversario Sindical	136,289.42	6,000.00	142,289.42	100,605.49	100,605.49	41,683.93	71%
15424	Bono del día del Padre	8,000.00	0.00	8,000.00	0.00	0.00	8,000.00	0%
15425	Apoyo para compra de material de construcción	108,342.50	0.00	108,342.50	26,640.00	26,640.00	81,702.50	25%
15427	Bono de Productividad	31,300.00	0.00	31,300.00	15,000.00	15,000.00	16,300.00	48%
15430	Apoyo para la compra de uniforme de trabajadores	16,000.00	0.00	16,000.00	0.00	0.00	16,000.00	0%
159	Otras prestaciones, Sociales y Económicas	313,448.11	0.00	313,448.11	78,739.80	78,739.80	234,708.31	25%
15901	Otras prestaciones	313,448.11	0.00	313,448.11	78,739.80	78,739.80	234,708.31	25%
1600	Previsiones	1,273,355.61	-26,000.00	1,247,355.61	0.00	0.00	1,247,355.61	0%
161	Previsiones de Carácter Laboral, Económico y de Seguridad Social	1,273,355.61	-26,000.00	1,247,355.61	0.00	0.00	1,247,355.61	0%
16101	Prevision para incremento de sueldo	1,273,355.61	-26,000.00	1,247,355.61	0.00	0.00	1,247,355.61	0%
1700	Pago de estímulos a servidores públicos	937,593.33	0.00	937,593.33	235,400.00	235,400.00	702,193.33	25%
171	Estímulos	937,593.33	0.00	937,593.33	235,400.00	235,400.00	702,193.33	25%

	17104	Bono por Puntualidad	63,960.00	0.00	63,960.00	16,000.00	16,000.00	47,960.00	25%
	17105	Compensación por Titulación a Nivel Licenciatura	873,633.33	0.00	873,633.33	219,400.00	219,400.00	654,233.33	25%
2000		Materiales y suministros	1,478,508.00	1,474,800.00	2,953,308.00	170,583.45	170,583.45	2,782,724.55	6%
2100		Materiales de administración	90,508.00	267,001.00	357,509.00	17,312.96	17,312.96	340,196.04	5%
211		Materiales, útiles y equipos menores de oficina	59,058.00	179,001.00	238,059.00	5,821.20	5,821.20	232,237.80	2%
	21101	Materiales, útiles y equipos menores de oficina	59,058.00	179,001.00	238,059.00	5,821.20	5,821.20	232,237.80	2%
212		Materiales y útiles de impresión y reproducción	0.00	0.00	0.00	0.00	0.00	0.00	NO/NO
	21201	Materiales y útiles de impresión y reproducción	0.00	0.00	0.00	0.00	0.00	0.00	NO/NO
	21201	Materiales y útiles de impresión y reproducción	0.00	0.00	0.00	0.00	0.00	0.00	0%
214		Materiales, útiles y Equipos menores de tecnologías de la Información y Comunicación	0.00	50,000.00	50,000.00	0.00	0.00	50,000.00	0%
	21401	Materiales, útiles para el procesamiento de equipos y bienes informáticos	0.00	50,000.00	50,000.00	0.00	0.00	50,000.00	0%
216		Material de limpieza	31,450.00	38,000.00	69,450.00	11,491.76	11,491.76	57,958.24	17%
	21601	Material de limpieza	31,450.00	38,000.00	69,450.00	11,491.76	11,491.76	57,958.24	17%
2200		Alimentos y utensilios	176,000.00	145,999.00	321,999.00	14,769.05	14,769.05	307,229.95	5%
221		Productos alimenticios para personas	176,000.00	145,999.00	321,999.00	14,769.05	14,769.05	307,229.95	5%
	22101	Productos alimenticios para el personal en las instalaciones	170,000.00	144,727.00	314,727.00	11,818.05	11,818.05	302,908.95	4%
	22105	Adquisición de agua potable	6,000.00	1,272.00	7,272.00	2,951.00	2,951.00	4,321.00	41%
223		Utensilios para el servicio de alimentación	0.00	0.00	0.00	0.00	0.00	0.00	NO/NO
	22301	Utensilios para el servicio de alimentación	0.00	0.00	0.00	0.00	0.00	0.00	NO/NO
2400		Materiales y artículos de construcción y de reparación	0.00	25,000.00	25,000.00	18,455.52	18,455.52	6,544.48	74%
241		Material eléctrico y electrónico	0.00	0.00	0.00	0.00	0.00	0.00	NO/NO
	24101	Productos Minerales no metálicos	0.00	0.00	0.00	0.00	0.00	0.00	NO/NO
246		Material eléctrico y electrónico	0.00	10,000.00	10,000.00	4,447.38	4,447.38	5,552.62	44%
	24601	Material eléctrico y electrónico	0.00	10,000.00	10,000.00	4,447.38	4,447.38	5,552.62	44%
248		Materiales complementarios	0.00	15,000.00	15,000.00	14,008.14	14,008.14	991.86	99%
	24801	Materiales complementarios	0.00	15,000.00	15,000.00	14,008.14	14,008.14	991.86	99%
249		Materiales complementarios	0.00	0.00	0.00	0.00	0.00	0.00	NO/NO
	24901	Otros Materiales y Artículos de Construcción	0.00	0.00	0.00	0.00	0.00	0.00	NO/NO
2600		Combustibles, lubricantes y aditivos	1,200,000.00	850,000.00	2,050,000.00	99,995.08	99,995.08	1,950,004.92	5%
261		Combustibles, lubricantes y aditivos	1,200,000.00	850,000.00	2,050,000.00	99,995.08	99,995.08	1,950,004.92	5%
	26101	Combustibles	1,200,000.00	850,000.00	2,050,000.00	99,995.08	99,995.08	1,950,004.92	5%
	26102	Lubricantes y Aditivos	0.00	0.00	0.00	0.00	0.00	0.00	NO/NO
2700		Vestuarios, blancos, prendas de producción y artículos deportivos	12,000.00	2,000.00	14,000.00	1,044.00	1,044.00	12,956.00	7%
271		Vestuario y uniformes	0.00	0.00	0.00	0.00	0.00	0.00	NO/NO
	27101	Vestuario y uniformes	0.00	0.00	0.00	0.00	0.00	0.00	NO/NO
272		Prendas de Seguridad y Protección Personal	12,000.00	2,000.00	14,000.00	1,044.00	1,044.00	12,956.00	7%
	27201	Prendas de Seguridad y Protección Personal	12,000.00	2,000.00	14,000.00	1,044.00	1,044.00	12,956.00	7%
2900		Herramientas, refacciones y accesorios menores	0.00	184,800.00	184,800.00	19,006.84	19,006.84	165,793.16	92%
291		Herramientas Menores	0.00	0.00	0.00	0.00	0.00	0.00	NO/NO
	29101	Herramientas Menores	0.00	0.00	0.00	0.00	0.00	0.00	NO/NO
292		Refacciones y Accesorios Menores de Edificios	0.00	10,000.00	10,000.00	6,270.42	6,270.42	3,729.58	63%
	29201	Refacciones y Accesorios Menores de Edificios	0.00	10,000.00	10,000.00	6,270.42	6,270.42	3,729.58	63%
293		Refacciones y Accesorios Menores de Mobiliario y Equipo	0.00	4,500.00	4,500.00	4,500.00	4,500.00	0.00	100%
	29301	Refacciones y Accesorios Menores de Mobiliario y Equipo	0.00	4,500.00	4,500.00	4,500.00	4,500.00	0.00	100%
294		Refacciones y accesorios menores de equipo de cómputo	0.00	55,300.00	55,300.00	4,104.80	4,104.80	51,195.20	7%
	29401	Refacciones y accesorios menores de equipo de cómputo	0.00	55,300.00	55,300.00	4,104.80	4,104.80	51,195.20	7%
296		Refacciones y accesorios menores de equipo de transporte	0.00	115,000.00	115,000.00	4,131.62	4,131.62	110,868.38	4%
	29601	Refacciones y accesorios menores de equipo de transporte	0.00	115,000.00	115,000.00	4,131.62	4,131.62	110,868.38	4%
3000		Servicios generales	16,841,300.00	12,226,975.66	29,068,275.66	3,887,910.23	3,887,910.23	25,180,365.43	13%
3100		Servicios básicos	135,000.00	24,963.00	159,963.00	87,830.97	87,830.97	72,132.03	58%
311		Energía eléctrica	50,000.00	0.00	50,000.00	31,882.00	31,882.00	18,118.00	64%
	31101	Energía eléctrica	50,000.00	0.00	50,000.00	31,882.00	31,882.00	18,118.00	64%
313		Agua	6,000.00	2,663.00	8,663.00	8,409.00	8,409.00	254.00	97%
	31301	Agua potable	6,000.00	2,663.00	8,663.00	8,409.00	8,409.00	254.00	97%
314		Telefonía tradicional	9,000.00	0.00	9,000.00	7,091.97	7,091.97	1,908.03	79%
	31401	Telefonía tradicional	9,000.00	0.00	9,000.00	7,091.97	7,091.97	1,908.03	79%
316		Servicios de telecomunicaciones y Satélites	60,000.00	22,300.00	82,300.00	37,700.00	37,700.00	44,600.00	46%
	31601	Servicios de telecomunicaciones y Satélites	60,000.00	22,300.00	82,300.00	37,700.00	37,700.00	44,600.00	46%
317		Servicios de Acceso a Internet, Redes y Procesamiento de Información	10,000.00	0.00	10,000.00	2,748.00	2,748.00	7,252.00	27%
	31701	Servicios de Acceso a Internet, Redes y Procesamiento de Información	10,000.00	0.00	10,000.00	2,748.00	2,748.00	7,252.00	27%
318		Servicios postales y telegráficos	0.00	0.00	0.00	0.00	0.00	0.00	NO/NO
	31801	Servicio postal	0.00	0.00	0.00	0.00	0.00	0.00	NO/NO
3200		Servicio de arrendamiento	1,575,000.00	1,402,628.00	2,977,628.00	371,870.90	371,870.90	2,605,757.10	12%
322		Arrendamiento de edificios	1,537,500.00	1,398,378.00	2,935,878.00	367,620.90	367,620.90	2,568,257.10	15%

	32201	Arrendamiento de edificios	1,537,500.00	1,398,378.00	2,935,878.00	367,620.90	367,620.90	2,568,257.10	13%
325		Arrendamiento Equipo de Transporte	0.00	0.00	0.00	0.00	0.00	0.00	ND/ND
	32501	Arrendamiento Equipo de Transporte	0.00	0.00	0.00	0.00	0.00	0.00	ND/ND
329		Otros Arrendamientos	37,500.00	4,250.00	41,750.00	4,250.00	4,250.00	37,500.00	10%
	32901	Otros Arrendamientos	37,500.00	4,250.00	41,750.00	4,250.00	4,250.00	37,500.00	10%
3300		Servicios profesionales, científicos, técnicos y otros servicios	11,987,150.00	6,649,077.46	18,636,227.46	2,325,449.16	2,325,449.16	16,310,778.30	12%
331		Servicios legales, de contabilidad, auditorías y relacionados	2,171,000.00	-1,312,837.24	858,162.76	221,929.24	221,929.24	636,233.52	28%
	33101	Servicios legales, de contabilidad, auditorías y relacionados	2,171,000.00	-1,312,837.24	858,162.76	221,929.24	221,929.24	636,233.52	28%
333		Servicios de consultoría en tecnologías de la información	0.00	0.00	0.00	0.00	0.00	0.00	ND/ND
	33301	Servicios de Informática	0.00	0.00	0.00	0.00	0.00	0.00	ND/ND
334		Servicios de capacitación	503,750.00	0.00	503,750.00	0.00	0.00	503,750.00	0%
	33401	Servicios de capacitación	503,750.00	0.00	503,750.00	0.00	0.00	503,750.00	0%
336		Servicios de apoyo administrativo, traducción, fotocopiado e impresión	82,500.00	100,000.00	182,500.00	8,961.28	8,961.28	173,538.72	5%
	33608	Servicio de Fotocopiado en las Instalaciones	82,500.00	100,000.00	182,500.00	8,961.28	8,961.28	173,538.72	5%
339		Servicios Profesionales, Científicos y Técnicos Integrales	9,229,900.00	7,861,914.70	17,091,814.70	2,094,558.64	2,094,558.64	14,997,256.06	0%
	33901	Servicios Profesionales, Científicos y Técnicos Integrales	9,229,900.00	7,861,914.70	17,091,814.70	2,094,558.64	2,094,558.64	14,997,256.06	0%
3400		Servicios financieros, bancarios y comerciales	3,000.00	261,474.20	264,474.20	8,589.58	8,589.58	255,884.62	6%
	341	Servicios financieros y bancarios	3,000.00	5,011.78	8,011.78	5,109.58	5,109.58	2,902.20	61%
	34101	Servicios financieros y bancarios	3,000.00	5,011.78	8,011.78	5,109.58	5,109.58	2,902.20	61%
345		Seguros de bienes patrimoniales	0.00	252,982.42	252,982.42	0.00	0.00	252,982.42	0%
	34501	Seguros de bienes patrimoniales	0.00	252,982.42	252,982.42	0.00	0.00	252,982.42	0%
347		Fletes y maniobras	0.00	3,480.00	3,480.00	3,480.00	3,480.00	0.00	100%
	34701	Fletes y maniobras	0.00	3,480.00	3,480.00	3,480.00	3,480.00	0.00	100%
3500		Servicios mantenimiento y conservación e instalación	1,606,250.00	2,266,296.00	3,872,546.00	793,950.22	793,950.22	3,078,595.78	21%
351		Conservación y mantenimiento menor de inmuebles	0.00	1,845,000.00	1,845,000.00	744,391.76	744,391.76	1,100,608.24	40%
	35101	Mantenimiento y conservación de inmuebles	0.00	1,845,000.00	1,845,000.00	744,391.76	744,391.76	1,100,608.24	40%
352		Instalación, reparación y mantenimiento de mobiliario y equipo de administración, educacional u recreativo	0.00	0.00	0.00	0.00	0.00	0.00	ND/ND
	35201	Mantenimiento y conservación de mobiliario y equipo	0.00	0.00	0.00	0.00	0.00	0.00	ND/ND
353		Instalación, reparación y mantenimiento de equipo de computo u tecnologías de información	0.00	1,508.00	1,508.00	1,508.00	1,508.00	0.00	100%
	35301	Instalaciones	0.00	1,508.00	1,508.00	1,508.00	1,508.00	0.00	100%
	35302	Mantenimiento y conservación de bienes informáticos	0.00	0.00	0.00	0.00	0.00	0.00	ND/ND
355		Reparación y mantenimiento de equipo de transporte	1,250,000.00	305,336.00	1,555,336.00	28,272.05	28,272.05	1,527,063.95	2%
	35501	Mantenimiento de equipo de transporte	1,250,000.00	305,336.00	1,555,336.00	28,272.05	28,272.05	1,527,063.95	2%
357		Instalación, reparación y mantenimiento de maquinaria, otros equipos u herramientas	0.00	0.00	0.00	0.00	0.00	0.00	ND/ND
	35701	Mantenimiento y conservación de maquinaria y equipo	0.00	0.00	0.00	0.00	0.00	0.00	ND/ND
358		Servicios de limpieza y manejo de desechos	356,250.00	114,452.00	470,702.00	19,778.41	19,778.41	450,923.59	4%
	35801	Servicios de limpieza y manejo de desechos	350,000.00	50,000.00	400,000.00	19,778.41	19,778.41	380,221.59	5%
	35901	Servicios de jardinería y fumigación	6,250.00	64,452.00	70,702.00	0.00	0.00	70,702.00	0%
3700		Servicios de traslado y viáticos	996,400.00	1,022,400.00	2,018,800.00	167,394.40	167,394.40	1,851,405.60	8%
371		Pasajes aéreos	350,000.00	300,000.00	650,000.00	17,280.00	17,280.00	632,720.00	3%
	37101	Pasajes aéreos	350,000.00	300,000.00	650,000.00	17,280.00	17,280.00	632,720.00	3%
372		Pasajes terrestres	0.00	3,000.00	3,000.00	2,347.00	2,347.00	653.00	78%
	37203	Pasajes terrestres Nacionales para Servidores Públicos	0.00	3,000.00	3,000.00	2,347.00	2,347.00	653.00	78%
375		Viáticos en el país	586,400.00	597,000.00	1,183,400.00	124,500.00	124,500.00	1,058,900.00	11%
	37501	Viáticos en el país	499,000.00	510,000.00	1,009,000.00	108,800.00	108,800.00	900,200.00	11%
	37502	Gastos de camino	87,400.00	87,000.00	174,400.00	15,700.00	15,700.00	158,700.00	8%
376		Viáticos en el extranjero	60,000.00	-40,000.00	20,000.00	0.00	0.00	20,000.00	0%
	37601	Viáticos en el extranjero	60,000.00	-40,000.00	20,000.00	0.00	0.00	20,000.00	0%
378		Servicios Integrales de Traslado y Viáticos	0.00	96,700.00	96,700.00	17,527.40	17,527.40	79,172.60	18%
	37801	Servicios Integrales de Traslado y Viáticos	0.00	96,700.00	96,700.00	17,527.40	17,527.40	79,172.60	18%
379		Otros servicios de traslado y hospedaje	0.00	65,700.00	65,700.00	5,740.00	5,740.00	59,960.00	9%
	37901	Cuotas	0.00	65,700.00	65,700.00	5,740.00	5,740.00	59,960.00	9%
3800		Servicios oficiales	300,000.00	180,000.00	480,000.00	0.00	0.00	480,000.00	0%
381		Gastos de Ceremonial	0.00	0.00	0.00	0.00	0.00	0.00	ND/ND
	38101	Gastos de Ceremonial	0.00	0.00	0.00	0.00	0.00	0.00	ND/ND
383		Congresos y convenciones	300,000.00	180,000.00	480,000.00	0.00	0.00	480,000.00	0%
	38301	Congresos y convenciones	300,000.00	180,000.00	480,000.00	0.00	0.00	480,000.00	0%
3900		Otros servicios generales	238,500.00	420,137.00	658,637.00	132,825.00	132,825.00	525,812.00	20%
392		Impuestos y derechos	34,500.00	20,137.00	54,637.00	42,137.00	42,137.00	12,500.00	77%
	39201	Impuestos y derechos	22,000.00	20,137.00	42,137.00	42,137.00	42,137.00	0.00	100%
	39202	Otros Impuestos y derechos	12,500.00	0.00	12,500.00	0.00	0.00	12,500.00	0%
396		Impuesto Sobre Nomina	204,000.00	400,000.00	604,000.00	90,688.00	90,688.00	513,312.00	15%
	39601	Impuesto Sobre Nomina	204,000.00	400,000.00	604,000.00	90,688.00	90,688.00	513,312.00	15%

5000	Bienes muebles, inmuebles e intangibles	0.00	355,715.86	355,715.86	20,498.39	20,498.39	335,217.47	0%	
5100	Mobiliario y equipo de administración	0.00	335,217.47	335,217.47	0.00	0.00	335,217.47	0%	
511	Muebles de Oficina y Estantería	0.00	150,000.00	150,000.00	0.00	0.00	150,000.00	0%	
51101	Muebles de Oficina y Estantería	0.00	150,000.00	150,000.00	0.00	0.00	150,000.00	0%	
515	Equipo de cómputo y tecnologías de la información	0.00	185,217.47	185,217.47	0.00	0.00	185,217.47	0%	
51501	Bienes informáticos	0.00	185,217.47	185,217.47	0.00	0.00	185,217.47	0%	
5600	Maquinaria y Otros Equipos y Herramientas	0.00	20,498.39	20,498.39	20,498.39	20,498.39	0.00	0%	
564	Sistemas de Aire Acondicionado, Calefacc. y Refrigeración	0.00	20,498.39	20,498.39	20,498.39	20,498.39	0.00	0%	
56401	Sistemas de Aire Acondicionado, Calefacc. y Refrigeración	0.00	20,498.39	20,498.39	20,498.39	20,498.39	0.00	0%	
	Total del Gasto		44,793,208.00	14,057,491.52	58,850,699.52	9,880,218.77	9,880,218.77	48,970,480.75	17%

Mtra. Karina Elizabeth Hernández Navarro
Subdirectora de Contabilidad y Presupuesto

Arq. Silvia Gabriela Corrales Mora
Directora de Administración y Finanzas

Dra. Perla Patricia Alday Lara
Procuradora Ambiental del Estado de Sonora

En Suplencia y por Ausencia del Procurador Ambiental, con fundamento en el artículo 29 del Reglamento Interior de la Procuraduría Ambiental, firma el Director de Asuntos Jurídicos y Transparencia

LIC. JUAN PABLO VARGAS
RAMÍREZ

PROCURADURIA AMBIENTAL DEL ESTADO DE SONORA
Estado Analítico del Ejercicio de Presupuesto de Egresos- Detallado – LDF
(Clasificación de Servicios Personales por Categoría)
Del 01 de enero al 31 de marzo de 2026

(PESOS)

Concepto (c)	Egresos					Subejercicio (e)
	Aprobado (d)	Ampliaciones/ (Reducciones)	Modificado	Devengado	Pagado	
I. Gasto No Etiquetado (I=A+B+C+D+E+F)	26,473,400.00		26,473,400.00	5,801,226.70	5,801,226.70	20,672,173.30
A. Personal Administrativo y de Servicio Público	26,473,400.00		26,473,400.00	5,801,226.70	5,801,226.70	20,672,173.30
B. Magisterio						
C. Servicios de Salud (C=c1+c2)						
c1) Personal Administrativo						
c2) Personal Médico, Paramédico y afín						
D. Seguridad Pública						
E. Gastos asociados a la implementación de nuevas leyes federales o reformas a las mismas (F = e1 + e2)						
e1) Nombre del Programa o Ley 1						
e2) Nombre del Programa o Ley 2						
F. Sentencias laborales definitivas						
II. Gasto Etiquetado (II=A+B+C+D+E+F)						
A. Personal Administrativo y de Servicio Público						
B. Magisterio						
C. Servicios de Salud (C=c1+c2)						
c1) Personal Administrativo						
c2) Personal Médico, Paramédico y afín						
D. Seguridad Pública						
E. Gastos asociados a la implementación de nuevas leyes federales o reformas a las mismas (F = e1 + e2)						
e1) Nombre del Programa o Ley 1						
e2) Nombre del Programa o Ley 2						
F. Sentencias laborales definitivas						
III. Total del Gasto en Servicios Personales (III = I + II)	26,473,400.00		26,473,400.00	5,801,226.70	5,801,226.70	20,672,173.30

Mtra. Karina Elizabeth Hernández Navarro
 Subdirectora de Contabilidad y Presupuesto

Arq. Silvia Gabriela Corrales Mora
 Directora de Administración y Finanzas

Dra. Perla Patricia Alday Lara
 Procuradora Ambiental del Estado de Sonora

En Suplencia y por Ausencia del Procurador Ambiental, con fundamento en el artículo 29 del Reglamento Interior de la Procuraduría Ambiental, firma el Director de Asuntos Jurídicos y Transparencia

LIC. JUAN PABLO VARGAS
 RAMÍREZ

PROCURADURIA AMBIENTAL DEL ESTADO DE SONORA
Conciliación entre los Egresos Presupuestarios y los Gastos Contables
 Al 31 de marzo de 2026

(Cifras en Pesos)

Concepto	
1. Total de Egresos Presupuestarios	9,880,218.77
2. Menos Egresos Presupuestarios No Contables	20,498.39
Materias Primas y Materiales de Producción y Comercialización	0.00
Materiales y Suministros	0.00
Mobiliario y Equipo de Administración	0.00
Mobiliario y Equipo Educativo y Recreativo	0.00
Equipo e Instrumental Médico y de Laboratorio	0.00
Vehículos y Equipo de Transporte	0.00
Equipo de Defensa y Seguridad	0.00
Maquinaria, Otros Equipos y Herramientas	20,498.39
Archivos Biológicos	0.00
Bienes Inmuebles	0.00
Activos Intangibles	0.00
Obra Pública en Bienes de Dominio Público	0.00
Obra Pública en Bienes Propios	0.00
Acciones y Participaciones de Capital	0.00
Compra de Títulos y Valores	0.00
Concesión de Préstamos	0.00
Inversiones en Fideicomisos, Mandatos y Otros Análogos	0.00
Provisiones para Contingencias y Otras Erogaciones Especiales	0.00
Armonización de la Deuda Pública	0.00
Adeudos de Ejercicios Fiscales Anteriores (ADEFAS)	0.00
Otros Egresos Presupuestales No Contables	0.00
3. Más Gastos Contables No Presupuestarios	215,128.49
Estimaciones, Depreciaciones, Deterioros, Obsolescencia y Amortizaciones	215,128.49
Provisiones	0.00
Disminución de Inventarios	0.00
Otros Gastos	0.00
Inversión Pública no Capitalizable	0.00
Materiales y Suministros	0.00
Otros Gastos Contables No Presupuestales	0.00
4. Total de Gasto Contable (4= 1 - 2 + 3)	10,074,848.87

Mtra. Karina Elizabeth Hernández Navarro
 Subdirectora de Contabilidad y Presupuesto

Arq. Silvia Gabriela Corrales Mora
 Directora de Administración y Finanzas


Dra. Perla Patricia Alday Lara
 Procuradora Ambiental del Estado de Sonora


En Suplencia y por Ausencia del Procurador Ambiental, con fundamento en el artículo 29 del Reglamento Interior de la Procuraduría Ambiental, firma el Director de Asuntos Jurídicos y Transparencia

LIC. JUAN PABLO VARGAS
 RAMÍREZ


PROCURADURIA AMBIENTAL DEL ESTADO DE SONORA
Endeudamiento Neto
 Del 01 de enero al 31 de marzo de 2026
 (Cifras en Pesos)

Identificación de crédito o Instrumento	Contratación / Colocación	Amortización	Endeudamiento Neto
Créditos Bancarios			
NADA QUE MANIFESTAR			
Total Créditos Bancarios	0.00	0.00	0.00
Otros Instrumentos de Deuda			
Total Otros Instrumentos de Deuda	0.00	0.00	0.00
TOTAL	0.00	0.00	0.00


 Mtra. Karina Elizabeth Hernández Navarro
 Subdirectora de Contabilidad y Presupuesto

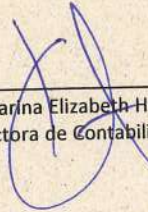

 Arq. Silvia Gabriela Corrales Mora
 Directora de Administración y Finanzas


Dra. Perla Patricia Alday Lara
 Procuradora Ambiental del Estado de Sonora
 En Suplencia y por Ausencia del Procurador Ambiental, con fundamento en el artículo 29 del Reglamento Interior de la Procuraduría Ambiental, firma el Director de Asuntos Jurídicos y Transparencia


 LIC. JUAN PABLO VARGAS
 RAMÍREZ

PROCURADURIA AMBIENTAL DEL ESTADO DE SONORA
Intereses de la Deuda
 Del 01 de enero al 31 de marzo de 2026
 (Cifras en Pesos)


Identificación de crédito o Instrumento	Devengado	Pagado
Créditos Bancarios		
I. A Nombre de la Institución Bancaria <p style="text-align: center;">NADA QUE MANIFESTAR</p>		
Total de Intereses de Créditos Bancarios	0.00	0.00
Otros Instrumentos de Deuda		
II. A Nombre de las Instituciones diferentes a las bancarias		
Total de Intereses de Otros Instrumentos de Deuda	0.00	0.00
TOTAL	0.00	0.00


 Mtra. Karina Elizabeth Hernández Navarro
 Subdirectora de Contabilidad y Presupuesto


 Arq. Silvia Gabriela Corrales Mora
 Directora de Administración y Finanzas

Dra. Perla Patricia Alday Lara
 Procuradora Ambiental del Estado de Sonora

En Suplencia y por Ausencia del Procurador Ambiental, con fundamento en el artículo 29 del Reglamento Interior de la Procuraduría Ambiental, firma el Director de Asuntos Jurídicos y Transparencia


LIC. JUAN PABLO VARGAS RAMÍREZ

PROCURADURIA AMBIENTAL DEL ESTADO DE SONORA
Gasto Por Categoría Programática
Del 01 de enero al 31 de marzo de 2026
(Cifras en Pesos)

Concepto	Egresos					
	Aprobado	Ampliaciones (Reducciones)	Modificado	Devengado	Pagado	Subejercicio
Programas						
Subsidios: Sector Social y Privado o Entidades Federativas y Municipales	0.00	0.00	0.00	0.00	0.00	0.00
Subsidios Sujetos a Reglas de Operación	0.00	0.00	0.00	0.00	0.00	0.00
Subsidios Sujetos a Lineamientos de Operación	0.00	0.00	0.00	0.00	0.00	0.00
Bienes, Servicios e Infraestructura Pública	44,793,208.00	14,057,491.52	58,850,699.52	9,880,218.77	9,880,218.77	48,970,480.75
Provisión de Bienes Públicos	0.00	0.00	0.00	0.00	0.00	0.00
Prestación de Servicios Públicos	44,793,208.00	14,057,491.52	58,850,699.52	9,880,218.77	9,880,218.77	48,970,480.75
Proyectos de Inversión en Infraestructura y Obra Pública	0.00	0.00	0.00	0.00	0.00	0.00
Desempeño de las Funciones de Gobierno	0.00	0.00	0.00	0.00	0.00	0.00
Funciones de las Fuerzas Armadas	0.00	0.00	0.00	0.00	0.00	0.00
Fomento, Promoción y Servicios Para el Desarrollo Económico y Social	0.00	0.00	0.00	0.00	0.00	0.00
Regulación y supervisión	0.00	0.00	0.00	0.00	0.00	0.00
Atención a desastres por eventos naturales	0.00	0.00	0.00	0.00	0.00	0.00
Articulación, coordinación e instrumentación de políticas públicas	0.00	0.00	0.00	0.00	0.00	0.00
Investigación y desarrollo	0.00	0.00	0.00	0.00	0.00	0.00
Servicios de protección y conservación ambiental	0.00	0.00	0.00	0.00	0.00	0.00
Administrativos y de Apoyo a la Gestión Presupuestaria	0.00	0.00	0.00	0.00	0.00	0.00
Apoyo para el desarrollo de las funciones de gobierno	0.00	0.00	0.00	0.00	0.00	0.00
Apoyo al buen gobierno y mejoramiento de la gestión	0.00	0.00	0.00	0.00	0.00	0.00
Provisiones y reasignaciones presupuestarias específicas	0.00	0.00	0.00	0.00	0.00	0.00
Operaciones Ajenas	0.00	0.00	0.00	0.00	0.00	0.00
Compromisos, cumplimiento de obligaciones y otras Aportaciones	0.00	0.00	0.00	0.00	0.00	0.00
Participaciones a entidades federativas y municipios	0.00	0.00	0.00	0.00	0.00	0.00
Costo financiero, deuda o apoyos a deudores y ahorradores de la banca	0.00	0.00	0.00	0.00	0.00	0.00
Adeudos de ejercicios fiscales anteriores (ADEFAS)	0.00	0.00	0.00	0.00	0.00	0.00
Aportaciones Federales	0.00	0.00	0.00	0.00	0.00	0.00
Pensiones y jubilaciones	0.00	0.00	0.00	0.00	0.00	0.00
Obligaciones de cumplimiento de resolución jurisdiccional	0.00	0.00	0.00	0.00	0.00	0.00
Aportaciones a la seguridad social	0.00	0.00	0.00	0.00	0.00	0.00
Aportaciones a fondos de sstabilización	0.00	0.00	0.00	0.00	0.00	0.00
Aportaciones a fondos de inversión y reestructura de pensiones	0.00	0.00	0.00	0.00	0.00	0.00
Total del Egreso	44,793,208.00	14,057,491.52	58,850,699.52	9,880,218.77	9,880,218.77	48,970,480.75

Mtra. Karina Elizabeth Hernández Navarro
Subdirectora de Contabilidad y Presupuesto

Arq. Silvia Gabriela Corrales Mora
Directora de Administración y Finanzas

Dra. Perla Patricia Alday Lara
Procuradora Ambiental del Estado de Sonora
En Suplencia y por Ausencia del Procurador Ambiental, con fundamento en el artículo 29 del Reglamento Interior de la Procuraduría Ambiental, firma el Director de Asuntos Jurídicos y Transparencia

LIC. JUAN PABLO VARGAS RAMÍREZ


PROCURADURIA AMBIENTAL DEL ESTADO DE SONORA
Gastos por proyectos de Inversión
Del 01 de enero al 31 de marzo de 2026


GASTO DE INVERSION EJERCIDO:		
NOMBRE DEL PROYECTO	MONTO EROGADO	ORIGEN DEL RECURSO*
NADA QUE MANIFESTAR		


Se deberán informar con todas las fuentes del recurso.

Ya sean obras con Recurso Federal, Recurso Estatal e Ingresos Propios del ente Público.


"Bajo protesta de decir verdad declaramos que los Estados Financieros y sus Notas, son razonablemente correctos y son responsabilidad del emisor"


Mtra. Karina Elizabeth Hernández Navarro
Subdirectora de Contabilidad y Presupuesto


Arq. Silvia Gabriela Corrales Mora
Directora de Administración y Finanzas


Dra. Perla Patricia Alday Lara
Procuradora Ambiental del Estado de Sonora

En Suplencia y por Ausencia del Procurador Ambiental, con fundamento en el artículo 29 del Reglamento Interior de la Procuraduría Ambiental, firma el Director de Asuntos Jurídicos y Transparencia


LIC. JUAN PABLO VARGAS
RAMÍREZ

PROCURADURIA AMBIENTAL DEL ESTADO DE SONORA
Indicadores de Postura Fiscal
 Del 01 de enero al 31 de marzo de 2026
 (Cifras en Pesos)

Concepto	Estimado/Aprobado	Devengado	Recaudado/Pagado
I. Ingresos Presupuestarios	44,793,208.00	12,322,381.44	12,322,381.44
1. Ingresos Gobierno de la Entidad Federativa	0.00	0.00	0.00
2. Ingresos Sector Paraestatal	44,793,208.00	12,322,381.44	12,322,381.44
II. Egresos Presupuestarios	44,793,208.00	9,880,218.77	9,880,218.77
3. Egresos del Gobierno de la Entidad Federativa	0.00	0.00	0.00
4. Egresos del Sector Paraestatal	44,793,208.00	9,880,218.77	9,880,218.77
III. Balance Presupuestario (Superávit o Déficit) (III= I-II)	0.00	2,442,162.67	2,442,162.67
Concepto	Estimado/Aprobado	Devengado	Recaudado/Pagado
III. Balance Presupuestario (Superávit o Déficit)	0.00	2,442,162.67	2,442,162.67
IV. Interés, Comisiones y Gastos de la Deuda	0.00	0.00	0.00
V. Balance Primario (superávit o Déficit) (V= III+IV)	0.00	2,442,162.67	2,442,162.67
Concepto	Estimado/Aprobado	Devengado	Recaudado/Pagado
A. Financiamiento	0.00	0.00	0.00
B. Amortización de la Deuda	0.00	0.00	0.00
C. Financiamiento Neto	0.00	0.00	0.00

Mtra. Karina Elizabeth Hernández Navarro
 Subdirectora de Contabilidad y
 Presupuesto

Arq. Silvia Gabriela Corrales Mora
 Directora de Administración y
 Finanzas

Dra. Perla Patricia Alday Lara
 Procuradora Ambiental del Estado de
 Sonora

En Suplencia y por Ausencia del Procurador
 Ambiental, con fundamento en el artículo 29 del
 Reglamento Interior de la Procuraduría Ambiental,
 firma el Director de Asuntos Jurídicos y
 Transparencia

LIC. JUAN PABLO VARGAS
 RAMÍREZ

PROCURADURIA AMBIENTAL DEL ESTADO DE SONORA
Balance Presupuestario - LDF
Del 01 de enero al 31 de marzo de 2026
(PESOS)

Concepto (c)	Estimado/ Aprobado (d)	Devengado	Recaudado/ Pagado
A. Ingresos Totales (A = A1+A2+A3)	44,793,208	12,322,381	12,322,381
A1. Ingresos de Libre Disposición	44,793,208	12,322,381	12,322,381
A2. Transferencias Federales Etiquetadas	-	-	-
A3. Financiamiento Neto	-	-	-
B. Egresos Presupuestarios¹ (B = B1+B2)	44,793,208	9,880,219	9,880,219
B1. Gasto No Etiquetado (sin incluir Amortización de la Deuda Pública)	44,793,208	9,880,219	9,880,219
B2. Gasto Etiquetado (sin incluir Amortización de la Deuda Pública)	-	-	-
C. Remanentes del Ejercicio Anterior (C = C1 + C2)	-	-	-
C1. Remanentes de Ingresos de Libre Disposición aplicados en el periodo	-	-	-
C2. Remanentes de Transferencias Federales Etiquetadas aplicados en el periodo	-	-	-
I. Balance Presupuestario (I = A - B + C)	-	2,442,163	2,442,163
II. Balance Presupuestario sin Financiamiento Neto (II = I - A3)	-	2,442,163	2,442,163
III. Balance Presupuestario sin Financiamiento Neto y sin Remanentes del Ejercicio Anterior (III = II - C)	-	2,442,163	2,442,163

Concepto	Aprobado	Devengado	Pagado
E. Intereses, Comisiones y Gastos de la Deuda (E = E1+E2)	-	-	-
E1. Intereses, Comisiones y Gastos de la Deuda con Gasto No Etiquetado	-	-	-
E2. Intereses, Comisiones y Gastos de la Deuda con Gasto Etiquetado	-	-	-
IV. Balance Primario (IV = III + E)	-	2,442,163	2,442,163

Concepto	Estimado/ Aprobado	Devengado	Recaudado/ Pagado
F. Financiamiento (F = F1 + F2)	-	-	-
F1. Financiamiento con Fuente de Pago de Ingresos de Libre Disposición	-	-	-
F2. Financiamiento con Fuente de Pago de Transferencias Federales Etiquetadas	-	-	-
G. Amortización de la Deuda (G = G1 + G2)	-	-	-
G1. Amortización de la Deuda Pública con Gasto No Etiquetado	-	-	-
G2. Amortización de la Deuda Pública con Gasto Etiquetado	-	-	-
A3. Financiamiento Neto (A3 = F - G)	-	-	-

Concepto	Estimado/ Aprobado	Devengado	Recaudado/ Pagado
A1. Ingresos de Libre Disposición	44,793,208	12,322,381	12,322,381
A3.1 Financiamiento Neto con Fuente de Pago de Ingresos de Libre Disposición (A3.1 = F1 - G1)	-	-	-
F1. Financiamiento con Fuente de Pago de Ingresos de Libre Disposición	-	-	-
G1. Amortización de la Deuda Pública con Gasto No Etiquetado	-	-	-
B1. Gasto No Etiquetado (sin incluir Amortización de la Deuda Pública)	44,793,208	9,880,219	9,880,219
C1. Remanentes de Ingresos de Libre Disposición aplicados en el periodo	-	-	-
V. Balance Presupuestario de Recursos Disponibles (V = A1 + A3.1 - B1 + C1)	-	2,442,163	2,442,163
VI. Balance Presupuestario de Recursos Disponibles sin Financiamiento Neto (VI = V - A3.1)	-	2,442,163	2,442,163

Concepto	Estimado/ Aprobado	Devengado	Recaudado/ Pagado
A2. Transferencias Federales Etiquetadas	-	-	-
A3.2 Financiamiento Neto con Fuente de Pago de Transferencias Federales Etiquetadas (A3.2 = F2 - G2)	-	-	-
F2. Financiamiento con Fuente de Pago de Transferencias Federales Etiquetadas	-	-	-
G2. Amortización de la Deuda Pública con Gasto Etiquetado	-	-	-
B2. Gasto Etiquetado (sin incluir Amortización de la Deuda Pública)	-	-	-
C2. Remanentes de Transferencias Federales Etiquetadas aplicados en el periodo	-	-	-
VII. Balance Presupuestario de Recursos Etiquetados (VII = A2 + A3.2 - B2 + C2)	-	-	-
VIII. Balance Presupuestario de Recursos Etiquetados sin Financiamiento Neto (VIII = VII - A3.2)	-	-	-

Mtra. Karina Elizabeth Hernández Navarro
Subdirectora de Contabilidad y Presupuesto

Arq. Silvia Gabriela Corrales Mora
Directora de Administración y
Finanzas

Dra. Perla Patricia Alday Lara
Procuradora Ambiental del Estado de Sonora

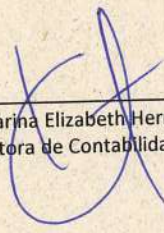
En Suplencia y por Ausencia del Procurador Ambiental, con fundamento en el artículo 29 del Reglamento Interior de la Procuraduría Ambiental, firma el Director de Asuntos Jurídicos y Transparencia


LIC. JUAN PABLO VARGAS
RAMÍREZ

PROCURADURIA AMBIENTAL DEL ESTADO DE SONORA
Relación de Cuentas Bancarias Productivas Específicas
Del 01 de enero al 31 de marzo de 2026
(Cifras en Pesos)


Fondo, Programa o Convenio	Datos de la Cuenta Bancaria	
	Institución Bancaria	Número de Cuenta
1 SUBSIDIO ESTATAL	BBVA BANCOMER,S.A.	0191527886
2 SUBSIDIO ESTATAL	BBVA BANCOMER,S.A.	0193186148
3 RECURSOS PROPIOS	BBVA BANCOMER,S.A.	0193327779
CAJA DE AHORRO	BBVA BANCOMER,S.A.	0194548590
RECURSOS PROPIOS	BBVA BANCOMER,S.A.	0111225650

"Bajo protesta de decir verdad declaramos que los Estados Financieros y sus Notas, son razonablemente correctos y son responsabilidad del emisor"


 Mtra. Karina Elizabeth Hernández Navarro
 Subdirectora de Contabilidad y Presupuesto


 Arq. Silvia Gabriela Corrales Mora
 Directora de Administración y Finanzas

Dra. Perla Patricia Alday Lara
 Procuradora Ambiental del Estado de Sonora
 En Suplencia y por Ausencia del Procurador Ambiental, con fundamento en el artículo 29 del Reglamento Interior de la Procuraduría Ambiental, firma el Director de Asuntos Jurídicos y Transparencia


LIC. JUAN PABLO VARGAS RAMÍREZ

PROCURADURIA AMBIENTAL DEL ESTADO DE SONORA
Relación de Bienes Muebles e Inmuebles que Componen su Patrimonio
Al 31 de marzo de 2026
(Cifras en pesos)

Código		Descripción del Bien	Valor en Libros
	BIENES MUEBLES		
1	5110100001-1	ARCHIVERO DE MADERA	7,538.84
2	5110100001-3	ARCHIVERO DE MADERA	6,032.00
3	5110100001-4	MUEBLES DE OFICINA Y ESTANTERIA	8,897.20
4	5110100002-1	ARCHIVERO DE METAL	6,748.64
5	5110100026-12	ESCRITORIO DE MADERA	11,275.00
6	5110100026-16	ESCRITORIO DE MADERA	10,324.00
7	5110100026-19	ESCRITORIO DE MADERA	6,785.00
8	5110100027-1	ESCRITORIO DE METAL	8,584.00
9	5110100027-10	ESCRITORIO DE METAL	8,584.00
10	5110100027-11	ESCRITORIO DE METAL	8,584.00
11	5110100027-12	ESCRITORIO DE METAL	8,584.00
12	5110100027-13	ESCRITORIO DE METAL	8,584.00
13	5110100027-14	ESCRITORIO DE METAL	8,584.00
14	5110100027-15	ESCRITORIO DE METAL	8,584.00
15	5110100027-16	ESCRITORIO DE METAL	8,584.00
16	5110100027-2	ESCRITORIO DE METAL	8,584.00
17	5110100027-3	ESCRITORIO DE METAL	8,584.00
18	5110100027-4	ESCRITORIO DE METAL	8,584.00
19	5110100027-5	ESCRITORIO DE METAL	8,584.00
20	5110100027-6	ESCRITORIO DE METAL	8,584.00
21	5110100027-7	ESCRITORIO DE METAL	8,584.00
22	5110100027-8	ESCRITORIO DE METAL	8,584.00
23	5110100027-9	ESCRITORIO DE METAL	8,584.00
24	5110100028-1	ESCRITORIO	13,131.20
25	5110100028-10	ESCRITORIO	5,759.40
26	5110100028-11	ESCRITORIO	7,086.44
27	5110100028-12	ESCRITORIO	50,576.00
28	5110100028-13	ESCRITORIO	50,576.00
29	5110100028-14	ESCRITORIO	8,584.00
30	5110100028-2	ESCRITORIO	6,600.40
31	5110100028-3	ESCRITORIO	6,600.40
32	5110100028-4	ESCRITORIO	1,799.40
33	5110100028-5	ESCRITORIO	1,799.40
34	5110100028-6	ESCRITORIO	1,799.40
35	5110100028-7	ESCRITORIO	6,941.50

36	5110100028-8	ESCRITORIO	6,941.50
37	5110100028-9	ESCRITORIO	6,687.40
38	5110100029-1	ESTANTE	6,686.56
39	5110100029-2	ESTANTE	6,686.56
40	5110100029-4	ESTANTE	6,380.00
41	5110100029-5	ESTANTE	8,957.00
42	5110100029-6	ESTANTE	8,957.00
43	5110100029-7	ESTANTE	8,957.00
44	5110100029-8	ESTANTE	8,957.00
45	5110100038-1	JUEGO SALA	9,866.66
46	5110100041-1	LIBRERO	5,782.60
47	5110100041-2	LIBRERO	5,292.00
48	5110100041-3	LIBRERO	5,292.00
49	5110100041-4	LIBRERO	12,760.00
50	5110100049-1	MESA DE CENTRO	3,474.20
51	5110100054-18	MESA DE TRABAJO DE MADERA	12,731.38
52	5110100054-19	MESA DE TRABAJO DE MADERA	12,528.00
53	5110100054-20	MESA DE TRABAJO DE MADERA	12,528.00
54	5110100088-2	SILLÓN	9,800.84
55	5110100096-1	MODULO DE RECEPCION	14,291.20
56	5110100097-1	CREDENZA	4,547.20
57	5110100097-2	CREDENZA	4,547.20
58	5110100097-3	CREDENZA	6,832.40
59	5110100098-1	CONJUNTO OPERATIVO CON CREDENZA	13,771.52
60	5110100099-1	COBERTIZO VERTICAL	10,999.00
61	5110100099-2	COBERTIZO VERTICAL	10,999.00
62	5110100099-3	COBERTIZO VERTICAL	10,999.00
63	5110100100-1	ARCHIVERO	4,799.40
64	5110100101-1	MUEBLE CAFETERO	6,786.00
65	5110100102-1	MODULO DE 6 USUARIOS	58,754.00
66	5110100103-1	MODULO 5 USUARIOS	56,434.00
67	5110100104-1	CONJUNTO DE TRABAJO CON CREDENZA	23,510.88
68	5110100104-2	CONJUNTO DE TRABAJO CON CREDENZA	23,510.88
69	5110100104-3	CONJUNTO DE TRABAJO CON CREDENZA	26,680.00
70	5110100104-4	CONJUNTO DE TRABAJO CON CREDENZA	26,680.00
71	5110100104-5	CONJUNTO DE TRABAJO CON CREDENZA	26,680.00
72	5110100105-1	CONJUNTO DE TRABAJO	31,760.80
73	5120100008-1	COBERTIZO	20,893.05
74	5120100008-2	COBERTIZO	8,099.99
75	5150100042-1	IMPRESORA LASSER	3,712.00

76	5150100042-2	IMPRESORA LASSER	3,712.00
77	5150100042-3	IMPRESORA LASSER	3,712.00
78	5150100042-4	IMPRESORA LASSER	3,712.00
79	5150100042-5	IMPRESORA LASSER	3,712.00
80	5150100042-6	IMPRESORA LASSER	3,712.00
81	5150100042-7	IMPRESORA LASSER	7,830.00
82	5150100044-10	IMPRESORA	6,290.00
83	5150100044-11	IMPRESORA	6,290.00
84	5150100044-12	IMPRESORA	6,290.00
85	5150100044-13	IMPRESORA	6,290.00
86	5150100044-14	IMPRESORA	11,077.68
87	5150100044-15	IMPRESORA	11,077.68
88	5150100044-16	IMPRESORA	11,077.68
89	5150100044-17	IMPRESORA	11,077.68
90	5150100044-18	IMPRESORA	11,077.66
91	5150100044-19	IMPRESORA	7,798.99
92	5150100044-9	IMPRESORA	16,782.88
93	5150100066-10	COMPUTADORA PORTATIL -- LAPTOP--	16,782.88
94	5150100066-11	COMPUTADORA PORTATIL -- LAPTOP--	16,782.88
95	5150100066-12	COMPUTADORA PORTATIL -- LAPTOP--	16,782.88
96	5150100066-13	COMPUTADORA PORTATIL -- LAPTOP--	16,782.88
97	5150100066-14	COMPUTADORA PORTATIL -- LAPTOP--	16,782.88
98	5150100066-15	COMPUTADORA PORTATIL -- LAPTOP--	16,782.88
99	5150100066-16	COMPUTADORA PORTATIL -- LAPTOP--	16,782.88
100	5150100066-17	COMPUTADORA PORTATIL -- LAPTOP--	16,782.88
101	5150100066-18	COMPUTADORA PORTATIL -- LAPTOP--	16,782.88
102	5150100066-19	COMPUTADORA PORTATIL -- LAPTOP--	12,000.20
103	5150100066-3	MICROCOMPUTADORA PORTATIL -- LAPTOP--	11,368.00
104	5150100066-5	MICROCOMPUTADORA PORTATIL -- LAPTOP--	11,368.00
105	5150100066-6	MICROCOMPUTADORA PORTATIL -- LAPTOP--	10,904.00
106	5150100066-7	MICROCOMPUTADORA PORTATIL -- LAPTOP--	9,899.00
107	5150100066-9	MICROCOMPUTADORA PORTATIL -- LAPTOP--	8,004.00
108	5150100085-1	SCANNER	10,614.35
109	5150100085-10	SCANNER	10,614.35
110	5150100085-11	SCANNER	10,614.35
111	5150100085-12	SCANNER	10,614.36
112	5150100085-13	SCANNER	10,614.36
113	5150100085-14	SCANNER	10,614.36
114	5150100085-15	SCANNER	12,818.00
115	5150100085-2	SCANNER	

116	5150100085-3	SCANNER	12,818.00
117	5150100085-4	SCANNER	12,818.00
118	5150100085-5	SCANNER	12,818.00
119	5150100085-6	SCANNER	10,614.35
120	5150100085-7	SCANNER	10,614.35
121	5150100085-8	SCANNER	10,614.35
122	5150100085-9	SCANNER	10,614.35
123	5150100124-12	COMPUTADORA	11,250.84
124	5150100124-13	COMPUTADORA	11,576.80
125	5150100124-15	COMPUTADORA	12,203.20
126	5150100124-16	COMPUTADORA	12,528.00
127	5150100124-18	COMPUTADORA	14,150.84
128	5150100124-21	COMPUTADORA	11,450.60
129	5150100124-32	COMPUTADORA	10,788.00
130	5150100124-34	COMPUTADORA	10,788.00
131	5150100124-37	COMPUTADORA	30,392.00
132	5150100124-38	COMPUTADORA	30,392.00
133	5150100124-39	COMPUTADORA	30,392.00
134	5150100124-40	COMPUTADORA	30,392.00
135	5150100124-41	COMPUTADORA	30,392.00
136	5150100124-42	COMPUTADORA	30,392.00
137	5150100124-44	COMPUTADORA	18,238.68
138	5150100124-45	COMPUTADORA	18,238.68
139	5150100124-47	COMPUTADORA	18,238.68
140	5150100124-48	COMPUTADORA	18,238.68
141	5150100124-49	COMPUTADORA	13,132.36
142	5150100124-50	COMPUTADORA	13,132.36
143	5150100124-51	COMPUTADORA	13,132.36
144	5150100124-52	COMPUTADORA	13,132.36
145	5150100124-53	COMPUTADORA	13,132.36
146	5150100124-54	COMPUTADORA	28,884.00
147	5150100124-55	COMPUTADORA	12,886.44
148	5150100124-56	COMPUTADORA	12,886.44
149	5150100124-57	COMPUTADORA	12,886.44
150	5150100124-58	COMPUTADORA	12,886.44
151	5150100124-59	COMPUTADORA	12,886.44
152	5150100124-61	COMPUTADORA	20,996.00
153	5150100124-62	COMPUTADORA	20,996.00
153	5150100124-63	COMPUTADORA	20,996.00
154	5150100124-64	COMPUTADORA	20,996.00

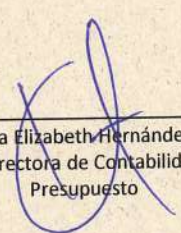
155	5150100124-65	COMPUTADORA	20,996.00
156	5150100124-66	COMPUTADORA	20,996.00
157	5150100124-67	COMPUTADORA	20,996.00
158	5150100124-68	COMPUTADORA	20,996.00
159	5150100124-69	COMPUTADORA	20,996.00
160	5150100124-7	COMPUTADORA	11,250.84
161	5150100124-70	COMPUTADORA	20,996.00
162	5150100124-71	COMPUTADORA	20,996.00
163	5150100124-72	COMPUTADORA	22,482.06
164	5150100124-73	COMPUTADORA	22,482.06
165	5150100124-74	COMPUTADORA	22,482.06
166	5150100124-75	COMPUTADORA	22,482.07
167	5150100124-76	COMPUTADORA	22,482.07
168	5150100124-77	COMPUTADORA	24,668.77
169	5150100124-78	COMPUTADORA	24,668.77
170	5150100124-79	COMPUTADORA	24,668.77
171	5150100124-80	COMPUTADORA	24,668.77
172	5150100124-81	COMPUTADORA	24,668.77
173	5150100124-82	COMPUTADORA	24,668.77
174	5150100124-83	COMPUTADORA	24,668.77
175	5150100124-84	COMPUTADORA	24,668.76
176	5150100124-9	COMPUTADORA	11,250.84
177	5150100125-1	COMPUTADORA NOTEBOOK	14,999.96
178	5150100125-10	COMPUTADORA NOTEBOOK	14,999.96
179	5150100125-2	COMPUTADORA NOTEBOOK	14,999.96
180	5150100125-3	COMPUTADORA NOTEBOOK	14,999.96
181	5150100125-4	COMPUTADORA NOTEBOOK	14,999.96
182	5150100125-5	COMPUTADORA NOTEBOOK	14,999.96
183	5150100125-6	COMPUTADORA NOTEBOOK	14,999.96
184	5150100125-7	COMPUTADORA NOTEBOOK	14,999.96
185	5150100125-8	COMPUTADORA NOTEBOOK	14,999.96
186	5150100125-9	COMPUTADORA NOTEBOOK	14,999.96
187	5150100126-1	LAPTOP	29,972.90
188	5150100126-2	LAPTOP	22,677.87
189	5150100126-3	LAPTOP	22,677.87
190	5150100126-4	LAPTOP	22,677.87
191	5150100126-5	LAPTOP	22,677.87
192	5150100126-6	LAPTOP	22,677.87
193	5150100126-7	LAPTOP	22,677.87
194	5150100126-8	LAPTOP	22,677.88

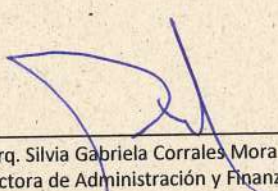
195	5150100126-9	LAPTOP	22,677.88
196	5150100127-1	SITE	170,926.00
197	5150100127-2	SITE	152,754.14
198	5190100001-1	OTROS MOBILIARIOS Y EQUIPOS DE ADMINISTRACION	4,400.00
199	5190100052-1	DISPENSADOR DE AGUA	7,423.64
200	5190100052-2	DISPENSADOR DE AGUA	7,423.64
201	5190100052-3	DISPENSADOR DE AGUA	7,423.64
202	5190100100-1	MAMPARAS MODULARES PARA OFICINA	8,510.92
203	5190100100-2	MAMPARAS MODULARES PARA OFICINA	8,510.92
204	5190100100-3	MAMPARAS MODULARES PARA OFICINA	8,510.92
205	5190100100-4	MAMPARAS MODULARES PARA OFICINA	8,510.92
206	5190100156-1	RELOJ CHECADOR	2,399.00
207	5150100080-1	PROYECTOR MULTIMEDIA	18,802.50
208	5210100074-1	PROYECTOR MÚLTIPLE	2,390.01
209	5210100074-2	PROYECTOR MÚLTIPLE	2,390.01
210	5210100086-1	TELEVISIÓN	16,494.80
211	5210100092-1	PROYECTOR	8,399.56
212	5210100092-2	PROYECTOR	8,399.56
213	5210100092-3	PROYECTOR	11,774.00
214	5230100010-1	CAMARA DE VIDEO DIGITAL	38,048.00
215	5230100010-2	CAMARA DE VIDEO DIGITAL	38,048.00
216	5230100013-12	CÁMARA FOTOGRÁFICA	6,867.20
217	5230100013-14	CÁMARA FOTOGRÁFICA	49,729.20
218	5230100013-9	CÁMARA FOTOGRÁFICA	6,867.20
219	5410100002-1	AUTOMOVILES	337,000.00
220	5410100002-10	AUTOMOVILES	329,000.00
221	5410100002-11	AUTOMOVILES	481,891.00
222	5410100002-12	AUTOMOVILES	229,498.99
223	5410100002-13	AUTOMOVILES	229,498.99
224	5410100002-14	AUTOMOVILES	157,000.00
225	5410100002-16	AUTOMOVILES	337,000.00
226	5410100002-2	AUTOMOVILES	337,000.00
227	5410100002-3	AUTOMOVILES	337,000.00
	5410100002-4	AUTOMOVILES	337,000.00
	5410100002-5	AUTOMOVILES	229,498.99
	5410100002-6	AUTOMOVILES	385,800.00
	5410100002-8	AUTOMOVILES	329,000.00
	5410100002-9	AUTOMOVILES	329,000.00
	5640100001-2	Sistemas de aire acondicionado, calefacción y de refrigeración industrial y	9,280.00
	5640100001-3	Sistemas de aire acondicionado, calefacción y de refrigeración industrial y	22,997.42


5640100001-4	Sistemas de aire acondicionado, calefacción y de refrigeración industrial y	20,498.39
5640100002-2	AIRE ACONDICIONADO	23,855.75
5640100002-3	AIRE ACONDICIONADO	18,980.00
5640100003-10	MINISPLIT	5,973.88
5640100003-3	MINISPLIT	14,848.00
5640100003-4	MINISPLIT	14,848.00
5640100003-5	MINISPLIT	14,848.00
5640100003-6	MINISPLIT	7,888.00
5640100003-7	MINISPLIT	7,888.00
5640100003-8	MINISPLIT	3,900.00
5640100003-9	MINISPLIT	8,500.00
5650100104-10	LOCALIZADOR VEHICULAR - GPS	16,443.00
5650100104-11	LOCALIZADOR VEHICULAR - GPS	16,443.00
5650100104-3	LOCALIZADOR VEHICULAR - GPS	16,443.00
5650100104-4	LOCALIZADOR VEHICULAR - GPS	16,443.00
5650100104-5	LOCALIZADOR VEHICULAR - GPS	16,443.00
5650100104-6	LOCALIZADOR VEHICULAR - GPS	16,443.00
5650100104-8	LOCALIZADOR VEHICULAR - GPS	16,443.00
5650100104-9	LOCALIZADOR VEHICULAR - GPS	16,443.00
5660100115-1	MONITOR PORTATIL	33,176.00
5660100115-10	MONITOR PORTATIL	13,073.06
5660100115-2	MONITOR PORTATIL	88,003.52
5660100115-3	MONITOR PORTATIL	13,073.06
5660100115-4	MONITOR PORTATIL	13,073.06
5660100115-5	MONITOR PORTATIL	13,073.06
5660100115-6	MONITOR PORTATIL	13,073.06
5660100115-7	MONITOR PORTATIL	13,073.06
5660100115-8	MONITOR PORTATIL	13,073.07
5660100115-9	MONITOR PORTATIL	13,073.07
5660100116-1	SENSOR	22,606.08
5660100116-2	SENSOR	22,606.08
5660100116-3	SENSOR	16,820.00
5660100116-4	SENSOR	15,834.00
5660100116-5	SENSOR	15,225.00
5660100116-6	SENSOR	72,442.17
5660100117-1	MEDIDOR DE VIENTO	10,434.20
5660100118-1	MONITORES DE AIRE	7,774.32
5660100118-10	MONITORES DE AIRE	7,774.32
5660100118-11	MONITORES DE AIRE	7,774.32
5660100118-12	MONITORES DE AIRE	7,774.32

5660100118-13	MONITORES DE AIRE	7,774.32
5660100118-14	MONITORES DE AIRE	7,774.32
5660100118-15	MONITORES DE AIRE	7,774.32
5660100118-16	MONITORES DE AIRE	7,774.32
5660100118-17	MONITORES DE AIRE	7,774.32
5660100118-18	MONITORES DE AIRE	7,774.32
5660100118-19	MONITORES DE AIRE	7,774.32
5660100118-2	MONITORES DE AIRE	7,774.32
5660100118-20	MONITORES DE AIRE	7,774.32
5660100118-3	MONITORES DE AIRE	7,774.32
5660100118-4	MONITORES DE AIRE	7,774.32
5660100118-5	MONITORES DE AIRE	7,774.32
5660100118-6	MONITORES DE AIRE	7,774.32
5660100118-7	MONITORES DE AIRE	7,774.32
5660100118-8	MONITORES DE AIRE	7,774.32
5660100118-9	MONITORES DE AIRE	7,774.32
5660100119-1	DRON	43,591.70
5660100120-1	SISTEMA DE MAPEO	451,866.56
5910100001-1	SOFTWARE	191,400.00
5910100002-1	SOFTWARE DE MODELADO	140,360.00
5970100001-3	LICENCIAS INFORMÁTICAS E INTELECTUALES	15,000.00
		9,537,100.37


Bajo protesta de decir verdad declaramos que los Estados Financieros y sus Notas, son razonablemente correctos y son responsabilidad del emisor


Mtra. Karina Elizabeth Hernández Navarro
Subdirectora de Contabilidad y
Presupuesto


Arq. Silvia Gabriela Corrales Mora
Directora de Administración y Finanzas


Dra. Perla Patricia Alday Lara
Procuradora Ambiental del Estado de
Sonora

En Suplencia y por Ausencia del Procurador Ambiental, con fundamento en el artículo 29 del Reglamento Interior de la Procuraduría Ambiental, firma el Director de Asuntos Jurídicos y Transparencia


LIC. JUAN PABLO VARGAS
RAMÍREZ

PROCURADURIA AMBIENTAL DEL ESTADO DE SONORA
CLASIFICACION ECONOMICA DE LOS INGRESOS, DE LOS GASTOS Y DEL FINANCIAMIENTO
 Al 31 de marzo de 2026

Código	Concepto	
	INGRESOS	
		12,322,381.44
1.1	INGRESOS CORRIENTES	
		-
1.1.1	Impuestos	-
1.1.1.1	Impuesto sobre el Ingreso, las Utilidades y las Ganancias de Capital	-
1.1.1.1.1	De Personas Físicas	-
1.1.1.1.1.1	Impuesto sobre los Ingresos	-
1.1.1.1.2	De Empresas y Otras Corporaciones (Personas Morales)	-
1.1.1.1.2.1	Impuesto sobre los Ingresos	-
1.1.1.1.3	No Clasificables	-
1.1.1.2	Impuesto sobre Nómina y la Fuerza de Trabajo	-
1.1.1.2.1	Impuesto sobre Nómina y Asimilables	-
1.1.1.3	Impuesto sobre la Propiedad	-
1.1.1.4	Impuesto sobre los Bienes y Servicios	-
1.1.1.4.1	Impuesto sobre la Producción, el Consumo y las Transacciones	-
1.1.1.4.1.1	Impuesto al Valor Agregado	-
1.1.1.4.1.2	Impuesto especial sobre Producción y Servicios	-
1.1.1.4.1.3	Otros Impuestos Sobre Bienes y Servicios	-
1.1.1.5	Impuesto sobre el Comercio y las Transacciones Internacionales / Comercio Exterior	-
1.1.1.5.1	Impuesto a la Importación	-
1.1.1.5.2	Impuesto a la Exportación	-
1.1.1.6	Impuestos Ecológicos	-
1.1.1.7	Impuesto a los Rendimientos Petroleros	-
1.1.1.8	Otros Impuestos	-
1.1.1.9	Accesorios	-
		-
1.1.2	Contribuciones a la Seguridad Social	-
1.1.2.1	Contribuciones de los Empleados	-
1.1.2.2	Contribuciones de los Empleadores	-
1.1.2.3	Contribuciones de los Trabajadores Por Cuenta Propia o No Empleados	-
1.1.2.4	Contribuciones no Clasificables	-
		-
1.1.3	Contribuciones de Mejoras	-
		11.78
1.1.4	Derechos, Productos y Aprovechamientos Corrientes	-
1.1.4.1	Derechos No Incluidos en Otros Conceptos	11.78
1.1.4.2	Productos Corrientes No Incluidos en Otros Conceptos	-
1.1.4.3	Aprovechamientos Corrientes No Incluidos en Otros Conceptos	-
		-
1.1.5	Rentas de la Propiedad	-
1.1.5.1	Intereses	-
1.1.5.1.1	Internos	-
1.1.5.1.2	Externos	-
1.1.5.2	Dividendos y Retiros de las Cuasiosociedades	-
1.1.5.3	Arrendamiento de Tierras y Terrenos	-
1.1.5.4	Otros	-
		5,715,741.69
1.1.6	Venta de Bienes y Servicios de Entidades del Gobierno General / Ingresos de Explotación de Entidades Empresariales	-
1.1.6.1	Venta de Establecimientos No de Mercado	-
1.1.6.2	Venta de Establecimientos de Mercado	5,715,741.69
1.1.6.3	Derechos Administrativos	-
		-
1.1.7	Subsidios y Subvenciones Recibidos por Entidades Empresariales Públicas	-
1.1.7.1	Subsidios y Subvenciones Recibidos por Entidades Empresariales Públicas No Financieras	-
1.1.7.2	Subsidios y Subvenciones Recibidos por Entidades Empresariales Públicas Financieras	-
		6,606,627.97
1.1.8	Transferencias, Asignaciones y Donativos Corrientes Recibidos	-
1.1.8.1	Del Sector Privado	6,606,627.97
1.1.8.2	Del Sector Público	6,606,627.97
1.1.8.2.1	De la Federación	6,606,627.97
1.1.8.2.1.1	Transferencias Internas y Asignaciones	-
1.1.8.2.1.2	Transferencias del Resto del Sector Público	-
1.1.8.2.1.3	Pensiones y Jubilaciones	-
1.1.8.2.1.4	Transferencias de Fideicomisos, Mandatos y Contratos Análogos	-
1.1.8.2.2	De Entidades Federativas	-
1.1.8.2.3	De Municipios	-
1.1.8.3	Del Sector Externo	-
1.1.8.3.1	De Gobiernos Extranjeros	-
1.1.8.3.2	De Organismos Internacionales	-
1.1.8.3.3	Del Sector Privado Externo	-
		-
1.1.9	Participaciones	-
		-
1.2	INGRESOS DE CAPITAL	

1.2.1	Venta (Disposición) de Activos	-
1.2.1.1	Venta de Activos Fijos	-
1.2.1.2	Venta de Objetos de Valor	-
1.2.1.3	Venta de Activos No Producidos	-
1.2.2	Disminución de Existencias	-
1.2.2.1	Materiales y Suministros	-
1.2.2.2	Materias Primas	-
1.2.2.3	Trabajos en Curso	-
1.2.2.4	Bienes Terminados	-
1.2.2.5	Bienes para venta	-
1.2.2.6	Bienes en tránsito	-
1.2.2.7	Existencias de Material de Seguridad y Defensa	-
1.2.3	Incremento de la Depreciación, Amortización, Estimaciones y Provisiones Acumuladas	-
1.2.3.1	Depreciación y Amortización	-
1.2.3.2	Estimaciones por Deterioro de Inventarios	-
1.2.3.3	Otras Estimaciones por pérdida o deterioro	-
1.2.3.4	Provisiones	-
1.2.4	Transferencias, Asignaciones y Donativos de Capital Recibidas	-
1.2.4.1	Del Sector Privado	-
1.2.4.2	Del Sector Público	-
1.2.4.2.1	De la Federación	-
1.2.4.2.1.1	Transferencias Internas y Asignaciones	-
1.2.4.2.1.2	Transferencias del Resto del Sector Público	-
1.2.4.2.1.3	Pensiones y Jubilaciones	-
1.2.4.2.1.4	Transferencias de Fideicomisos, Mandatos y Contratos Análogos	-
1.2.4.2.2	De Entidades Federativas	-
1.2.4.2.3	De Municipios	-
1.2.4.3	Del Sector Externo	-
1.2.4.3.1	De Gobiernos Extranjeros	-
1.2.4.3.2	De Organismos Internacionales	-
1.2.4.3.3	Del Sector Privado Externo	-
1.2.5	Recuperación de Inversiones Financieras Realizadas con Fines de Política	-
1.2.5.1	Venta de Acciones y Participaciones de Capital Adquiridas con Fines de Política	-
1.2.5.2	Valores Representativos de Deuda Adquiridos con Fines de Política	-
1.2.5.3	Venta de Obligaciones Negociables Adquiridas con Fines de Política	-
1.2.5.4	Recuperación de Préstamos Realizados con Fines de Política	-
	TOTAL DE INGRESOS	12,322,381.44
		10,074,848.87
2.1	GASTOS CORRIENTES	10,074,848.87
2.1.1	Gastos de Consumo de los Entes del Gobierno General/ Gastos de Explotación de las Entidades Empresariales	5,801,228.70
2.1.1.1	Remuneraciones	5,710,538.70
2.1.1.1.1	Sueldos y Salarios	-
2.1.1.1.2	Contribuciones Sociales	90,688.00
2.1.1.1.3	Impuestos sobre Nóminas	4,058,493.68
2.1.1.2	Compra de Bienes y Servicios	-
2.1.1.3	Variación de Existencias (Disminución (+) Incremento (-))	215,128.49
2.1.1.4	Depreciación y Amortización	-
2.1.1.5	Estimaciones por Deterioro de Inventarios	-
2.1.1.6	Impuestos sobre los Productos, la Producción y las Importaciones de las Entidades Empresariales	-
2.1.2	Prestaciones de la Seguridad Social (MEFP 6.69)	-
2.1.3	Gasto de la Propiedad	-
2.1.3.1	Intereses	-
2.1.3.1.1	Intereses de la Deuda Interna	-
2.1.3.1.2	Intereses de la Deuda Externa	-
2.1.3.2	Gastos de la Propiedad Distintos de Intereses	-
2.1.3.2.1	Dividendos y Retiros de las Cuasisociedades	-
2.1.3.2.2	Arrendamientos de Tierras y Terrenos (MEFP 6.81)	-
2.1.4	Subsidios y Subvenciones a Empresas (MEFP 6.61)	-
2.1.4.1	A Entidades Empresariales del Sector Privado	-
2.1.4.1.1	A Entidades Empresariales no Financieras	-
2.1.4.1.2	A Entidades Empresariales Financieras	-
2.1.4.2	A Entidades Empresariales del Sector Público	-
2.1.4.2.1	A Entidades Empresariales No Financieras	-
2.1.4.2.2	A Entidades Empresariales Financieras	-
2.1.5	Transferencias, Asignaciones y Donativos Corrientes Otorgados	-
2.1.5.1	Al Sector Privado	-
2.1.5.1.1	Ayuda a Personas	-

2.1.5.1.2	Becas
2.1.5.1.3	Ayuda a Instituciones
2.1.5.1.4	Instituciones de Interés Público
2.1.5.1.5	Desastres Naturales
2.1.5.1.6	Fideicomisos, Mandatos y Contratos Análogos
2.1.5.1.7	Otras
2.1.5.2	Al Sector Público
2.1.5.2.1	A la Federación
2.1.5.2.1.1	Transferencias Internas y Asignaciones
2.1.5.2.1.2	Transferencias del Resto del Sector Público
2.1.5.2.1.3	Organismos de la Seguridad Social
2.1.5.2.1.4	Transferencias de Fideicomisos, Mandatos y Contratos Análogos
2.1.5.2.2	A Entidades Federativas
2.1.5.2.3	A Municipios
2.1.5.3	Al Sector Externo
2.1.5.3.1	A Gobiernos Extranjeros
2.1.5.3.2	A Organismos Internacionales
2.1.5.3.3	Al Sector Privado Externo
2.1.6	Impuesto sobre los Ingresos, la Riqueza y Otros a las Entidades Empresariales Públicas
2.1.7	Participaciones
2.1.8	Provisiones y Otras Estimaciones
2.1.8.1	Provisiones a Corto Plazo
2.1.8.2	Provisiones a Largo Plazo
2.1.8.3	Estimaciones por Pérdida o Deterioro a Corto Plazo
2.1.8.4	Estimaciones por Pérdida o Deterioro a Largo Plazo
2.2	GASTOS DE CAPITAL
2.2.1	Construcciones en Proceso
2.2.2	Activos Fijos (Formación Bruta de Capital Fijo)
2.2.2.1	Viviendas, Edificios y Estructuras
2.2.2.1.1	Viviendas
2.2.2.1.2	Edificios No Residenciales
2.2.2.1.3	Otras Estructuras
2.2.2.2	Maquinaria y Equipo
2.2.2.2.1	Equipo de Transporte
2.2.2.2.2	Equipo de Tecnología de la Información y Comunicaciones
2.2.2.2.3	Otra Maquinaria y Equipo
2.2.2.3	Equipo de Defensa y Seguridad
2.2.2.4	Activos Biológicos Cultivados
2.2.2.4.1	Ganado para Cría, Leche, Tiro, etc., que dan Productos Recurrentes
2.2.2.4.2	Árboles, Cultivos y Otras Plantaciones que dan Productos Recurrentes
2.2.2.5	Activos Fijos Intangibles
2.2.2.5.1	Investigación y Desarrollo
2.2.2.5.2	Exploración y Evaluación Minera
2.2.2.5.3	Programas de Informática y Base de Datos
2.2.2.5.4	Originales para Esparcimiento, Literarios o Artísticos
2.2.2.5.5	Otros Activos Fijos Intangibles
2.2.3	Incremento de Existencias
2.2.3.1	Materiales y Suministros
2.2.3.2	Materias Primas
2.2.3.3	Trabajos en Curso
2.2.3.4	Bienes Terminados
2.2.3.5	Bienes de Venta
2.2.3.6	Bienes en Tránsito
2.2.3.7	Existencias de Materiales de Seguridad y Defensa
2.2.4	Objetos de Valor
2.2.4.1	Metales y Piedras Preciosas
2.2.4.2	Antigüedades y Otros Objetos de Arte
2.2.4.3	Otros Objetos de Valor
2.2.5	Activos No Producidos
2.2.5.1	Activos Intangibles No Producidos de Origen Natural
2.2.5.1.1	Tierras y Terrenos (MEFP 7.70)
2.2.5.1.2	Recursos Minerales y Energéticos
2.2.5.1.3	Recursos Biológicos No Cultivados
2.2.5.1.4	Recursos Hídricos
2.2.5.1.5	Otros Activos de Origen Natural
2.2.5.2	Activos Intangibles No Producidos (MEFP 7.78)
2.2.5.2.1	Derechos Patentados
2.2.5.2.2	Arrendamientos Operativos Comerciales
2.2.5.2.3	Fondos de Comercio Adquiridos
2.2.5.2.4	Otros Activos Intangibles No Producidos
2.2.6	Transferencias y Asignaciones y Donativos de Capital Otorgados
2.2.6.1	Al Sector Privado

3.1.1.2.1.4	Recuperación de Préstamos	
3.1.1.2.1.4.1	Internos	
3.1.1.2.1.4.2	Externos	
3.1.1.2.2	Disminución de Otros Activos Financieros No Corrientes	
3.1.1.2.2.1	Documentos por Cobrar	
3.1.1.2.2.2	Deudores Diversos	
3.1.1.2.2.3	Otros Derechos a Recibir Efectivo o Equivalentes	
3.1.1.2.2.4	Activos Diferidos	
3.1.1.2.2.5	Otros Activos	
3.1.2	Incremento de Pasivos	136,917.70
3.1.2.1	Incremento de Pasivos Corrientes	136,917.70
		136,917.70
3.1.2.1.1	Incremento de Cuentas por Pagar	
3.1.2.1.1.1	Servicios Personales	
3.1.2.1.1.2	Proveedores por Pagar	
3.1.2.1.1.3	Contratistas por Obras Públicas por Pagar	
3.1.2.1.1.4	Participaciones y Aportaciones por Pagar	
3.1.2.1.1.5	Transferencias Otorgadas por Pagar	
3.1.2.1.1.6	Intereses y Comisiones por Pagar	
3.1.2.1.1.7	Retenciones y Contribuciones por Pagar	
3.1.2.1.1.8	Devoluciones de Contribuciones por Pagar	
3.1.2.1.1.9	Otras Cuentas por Pagar	136,917.70
3.1.2.1.2	Incremento de Documentos por Pagar	
3.1.2.1.2.1	Documentos Comerciales por Pagar	
3.1.2.1.2.2	Documentos con Contratistas por Obras Públicas por Pagar	
3.1.2.1.2.3	Otros Documentos por Pagar	
3.1.2.1.2.4	Títulos y Valores de la Deuda Pública Interna	
3.1.2.1.2.5	Títulos y Valores de la Deuda Pública Externa	
3.1.2.1.3	Conversión de Deuda Pública a Largo Plazo en Porción Circulante	
3.1.2.1.3.1	Conversión de Títulos y Valores de Largo Plazo en Corto Plazo	
3.1.2.1.3.1.1	Porción de Corto Plazo de Títulos y Valores de la Deuda Pública Interna de L.P.	
3.1.2.1.3.1.2	Porción de Corto Plazo de Títulos y Valores de la Deuda Pública Externa de L.P.	
3.1.2.1.3.2	Conversión de Préstamos de Largo Plazo en Corto Plazo	
3.1.2.1.3.2.1	Porción a Corto Plazo de Préstamos de la Deuda Pública Interna de L.P.	
3.1.2.1.3.2.2	Porción a Corto Plazo de Préstamos de la Deuda Pública Externa de L.P.	
3.1.2.1.4	Incremento de Otros Pasivos de Corto Plazo	
3.1.2.1.4.1	Pasivos Diferidos	
3.1.2.1.4.2	Fondos y Bienes de Terceros	
3.1.2.1.4.3	Otros Pasivos	
3.1.2.2	Incremento de Pasivo No Corrientes	
3.1.2.2.1	Incremento de Cuentas por Pagar a Largo Plazo	
3.1.2.2.1.1	Proveedores por Pagar	
3.1.2.2.1.2	Contratistas por Obras Públicas por Pagar	
3.1.2.2.2	Incremento de Documentos por Pagar a Largo Plazo	
3.1.2.2.2.1	Documentos Comerciales por Pagar	
3.1.2.2.2.2	Documentos con Contratistas por Obras Públicas por Pagar	
3.1.2.2.2.3	Otros documentos por Pagar	
3.1.2.2.3	Colocación de Títulos y Valores a Largo Plazo	
3.1.2.2.3.1	Colocación de Títulos y Valores de la Deuda Pública Interna	
3.1.2.2.3.2	Colocación de Títulos y Valores de la Deuda Pública Externa	
3.1.2.2.4	Obtención de Préstamos de la Deuda Pública a Largo Plazo	
3.1.2.2.4.1	Obtención de Préstamos Internos	
3.1.2.2.4.2	Obtención de Préstamos Externos	
3.1.2.2.5	Incremento de Otros Pasivos a Largo Plazo	
3.1.2.2.5.1	Pasivos Diferidos	
3.1.2.2.5.2	Fondos y Bienes de Terceros	
3.1.2.2.5.3	Otros Pasivos	
3.1.3	Incremento de Patrimonio	
	TOTAL DE FUENTES FINANCIERAS	163,989.60
3.2	APLICACIONES FINANCIERAS (Usos)	2,298,056.46
3.2.1	Incremento de Activos Financieros	1,480,031.24
3.2.1.1	Incremento de Activos Financieros Corrientes (Circulantes)	1,480,031.24
3.2.1.1.1	Incremento de Caja y Bancos (Efectivo y Equivalentes)	1,480,031.24