



GOBIERNO
DE SONORA
SECRETARÍA DE
INFRAESTRUCTURA
Y DESARROLLO URBANO

PROAES
PROCURADURÍA AMBIENTAL
DEL ESTADO DE SONORA

Oficio No. DAF-00090/2026.

Hermosillo, Sonora, a 10 de abril de 2026.

ASUNTO: INFORME TRIMESTRAL PRIMERO 2026

**DR. CARLOS GERMÁN PALAFOX MOYLLERS,
SUBSECRETARIO DE EGRESOS,
SECRETARÍA DE HACIENDA,
GOBIERNO DEL ESTADO DE SONORA,
PRESENTE.-**

Por medio del presente aprovecho la ocasión para enviarle un cordial saludo y a su vez, remitir información generada por esta Entidad referente al Informe Trimestral PRIMERO del ejercicio 2026.

Este se remite a las direcciones vflores@haciendasonora.gob.mx, elenacp2012@hotmail.com, tchavez@haciendasonora.gob.mx, y jrene11@hotmail.com, a través del correo electrónico admon.finanzas@sonora.gob.mx.

Es importante destacar que, para la elaboración de este informe, nos apegamos a la guía para la elaboración de informes trimestrales 2026, y los formatos Excel actualizados, los cuales bajamos del portal citado en su oficio.

Asimismo, hemos capturado en el Sistema de programación, presupuestación, y seguimiento (SIPPSE), el cumplimiento de metas y objetivos correspondientes al cierre del primer trimestre del 2026.

Sin más por el momento, le reitero la seguridad de mi más atenta y distinguida consideración y quedo de usted para cualquier aclaración.

**ATENTAMENTE
DIRECTORA DE ADMINISTRACIÓN Y FINANZAS**

ARQ. SILVIA GABRIELA CORRALES MORA

C.c.p. Archivo.



PROCURADURÍA AMBIENTAL
DEL ESTADO DE SONORA

Formatos

Listado de Formatos

I.- Información contable		
1	ETCA-I-01	Estado de Situación Financiera
2	ETCA-I-02	Estado de Situación Financiera-Detallado-LDF
3	ETCA-I-03	Estado de Actividades
4	ETCA-I-04	Estado de Variación en la Hacienda Pública
5	ETCA-I-05	Estado de Cambios en la Situación Financiera
6	ETCA-I-06	Estado de Flujos de Efectivo
7	ETCA-I-07	Estado Analítico del Activo
8	ETCA-I-08	Estado Analítico de la Deuda y Otros Pasivos
9	ETCA-I-09	Informe Analítico de la Deuda y Otros Pasivos-Detallado-LDF
10	ETCA-I-10	Informe Analítico de Obligaciones Diferentes de Financiamiento-LDF
11	ETCA-I-11	Informe sobre Pasivos Contingentes
12	ETCA-I-12	Notas a los Estados Financieros
II.- Información Presupuestaria		
13	ETCA-II-01	Estado Analítico de Ingresos
14	ETCA-II-02	Estado Analítico de Ingresos Detallado-LDF
15	ETCA-II-03	Conciliación entre los Ingresos Presupuestarios y Contables
16	ETCA-II-04	Estado Analítico del Ejercicio Presupuesto de Egresos
17	ETCA-II-05	Estado Analítico del Ejercicio Presupuesto de Egresos Detallado-LDF Clasificación Por Objeto del Gasto
18	ETCA-II-06	Estado Analítico del Ejercicio Presupuesto de Egresos Clasificación Económica (Por Tipo de Gasto)
19	ETCA-II-07	Estado Analítico del Ejercicio Presupuesto de Egresos Por Unidad Administrativa
20	ETCA-II-08	Estado Analítico del Ejercicio Presupuesto de Egresos Detallado-LDF Por Unidad Administrativa
21	ETCA-II-09	Estado Analítico del Ejercicio Presupuesto de Egresos, Clasificación Administrativa Por Poderes (No aplica para Organismos Paraestatales)
22	ETCA-II-10	Estado Analítico del Ejercicio Presupuesto de Egresos Clasificación Administrativa, Por tipo de Organismo o Entidad Paraestatal (No aplica, presenta consolidado la Secretaría de Hacienda)
23	ETCA-II-11	Estado Analítico del Ejercicio Presupuesto de Egresos Clasificación Funcional (Finalidad y Función)
24	ETCA-II-12	Estado Analítico del Ejercicio Presupuesto de Egresos -Detallado-LDF Clasificación Funcional (Finalidad y Función)
25	ETCA-II-13	Estado Analítico del Ejercicio Presupuesto de Egresos Por Partida del Gasto
26	ETCA-II-14	Estado Analítico del Ejercicio Presupuesto de Egresos - Detallado-LDF (Clasificación de Servicios Personales por Categoría)
27	ETCA-II-15	Conciliación entre los Egresos Presupuestarios y los Gastos Contables
28	ETCA-II-16	Endeudamiento Neto
29	ETCA-II-17	Intereses de la Deuda
III.- Información Programática		
30	ETCA-III-01	Gasto por Categoría Programática
31	ETCA-III-02	Gasto por Programa Presupuestario (NO APLICA)

32	ETCA-III-03	Gasto por Proyectos de Inversión
33	ETCA-III-04	Informe de Avance Programático (este formato se presenta en plataforma SIPPSE)
34	ETCA-III-05	Matriz de Indicadores de Resultados (este formato se presenta en plataforma SIPPSE)
IV.- Información Complementaria-Anexos.		
35	ETCA-IV-01	Indicadores de Postura Fiscal
36	ETCA-IV-02	Balance Presupuestario-LDF
37	ETCA-IV-03	Relación de Cuentas Bancarias Productivas Específicas
38	ETCA-IV-04	Relación de Bienes que Componen su Patrimonio (CUENTA PÚBLICA Y SEGUNDO TRIMESTRE)
39	ETCA-IV-06	Clasificación Económica de los Ingresos , de los Gastos y del Financiamiento
40	Anexo A	Análisis de variaciones Programático-Presupuestal
41	Anexo B	Desglose de saldo en Bancos e Inversiones (No se publica)
42	Anexo C	Gasto de acuerdo a la Estructura Programática (EXCOT-EXCC) (este formato se presenta en plataforma SIPPSE)
43	Anexo Mir	Análisis cuantitativo de las metas programadas en la Matriz de Indicadores de Resultados (este formato se presenta en plataforma SIPPSE)

PROCURADURIA AMBIENTAL DEL ESTADO DE SONORA
Estado de Situación Financiera

Al 31 de marzo de 2026
(Cifras en Pesos)

Concepto	2026	2025	Concepto	2026	2025
ACTIVO					
Activo Circulante					
Efectivo y Equivalentes	3,004,479.57	1,524,448.33	Cuentas por Pagar a Corto Plazo	980,469.98	1,661,577.50
Derechos a Recibir Efectivo o Equivalentes	42,634.82	12,854.89	Documentos por Pagar a Corto Plazo	0.00	0.00
Derechos a Recibir Bienes o Servicios	1,877.19	18,959.09	Porción a Corto Plazo de la Deuda Pública a Largo Plazo	0.00	0.00
Inventarios	0.00	0.00	Títulos y Valores a Corto Plazo	0.00	0.00
Almacenes	0.00	0.00	Pasivos Diferidos a Corto Plazo	0.00	0.00
Estimación por Pérdida o Deterioro de Activos Circulantes	0.00	0.00	Fondos y Bienes de Terceros en Garantía y/o Administración a Corto Plazo	0.00	0.00
Otros Activos Circulantes	30,000.00	39,860.00	Provisiones a Corto Plazo	0.00	0.00
			Otros Pasivos a Corto Plazo	0.00	0.00
Total de Activos Circulantes	3,078,991.58	1,596,122.31	Total de Pasivos Circulantes	980,469.98	1,661,577.50
Activo No Circulante					
Inversiones Financieras a Largo Plazo	0.00	0.00	Cuentas por Pagar a Largo Plazo	0.00	0.00
Derechos a Recibir Efectivo o Equivalentes a Largo Plazo	69,000.00	69,000.00	Documentos por Pagar a Largo Plazo	0.00	0.00
Bienes Inmuebles, Infraestructura y Construcciones en Proceso	0.00	0.00	Deuda Pública a Largo Plazo	0.00	0.00
Bienes Muebles	9,190,340.37	9,234,237.82	Pasivos Diferidos a Largo Plazo	0.00	0.00
Activos Intangibles	346,760.00	346,760.00	Fondos y Bienes de Terceros en Garantía y/o en Administración a Largo Plazo	0.00	0.00
Depreciación, Deterioro y Amortización Acumulada de Bienes	-6,368,464.56	-6,217,731.91	Provisiones a Largo Plazo	0.00	0.00
Activos Utilizados	28,620.00	28,620.00			
Estimación por Pérdida o Deterioro de Activos no Circulantes	0.00	0.00			
Otros Activos no Circulantes	0.00	0.00			
Total de Activos No Circulantes	3,266,255.81	3,460,885.91	Total de Pasivos No Circulantes	0.00	0.00
Total de Activos	6,345,247.39	5,057,008.22	Total de Pasivo	980,469.98	1,661,577.50
HACIENDA PÚBLICA/PATRIMONIO					
Hacienda Pública/Patrimonio Contribuido					
Aportaciones					
Donaciones de Capital					
Actualización de la Hacienda Pública/Patrimonio					
Hacienda Pública/Patrimonio Generado					
Resultado del Ejercicio (Ahorro/ Desahorro)					
Resultados de Ejercicios Anteriores					
Revaluos					
Reservas					
Anteriores					
Exceso o Insuficiencia en la Actualización de la					
Resultado por Posición Monetaria					
Resultado por Tenencia de Activos no Monetarios					
Total Hacienda Pública/Patrimonio					
Total de Pasivo y Hacienda Pública/Patrimonio					

Bajo protesta de decir verdad declaramos que los Estados Financieros y sus Notas, son razonablemente correctos y son responsabilidad del emisor

Mtra. Karina Elizabeth Hernández Navarro
Subdirectora de Contabilidad y Presupuesto

Arq. Silvia Gabriela Corrales Mora
Directora de Administración y Finanzas

Dra. Perla Patricia Alday Lara
Procuradora Ambiental del Estado de Sonora

En Suplencia y por Ausencia del Procurador Ambiental, con fundamento en el artículo 29 del Reglamento Interior de la Procuraduría Ambiental, firma el Director de Asuntos Jurídicos y Transparencia

LIC. JUAN PABLO VARGAS
RAMÍREZ

PROCURADURIA AMBIENTAL DEL ESTADO DE SONORA
Estado de Situación Financiera Detallado - LDF
 Al 31 de diciembre de 2025 y al 31 de marzo de 2026 (b)

Concepto (c)	2026		31 de diciembre de 2025		2026		31 de diciembre de 2025	
	(PESOS)							
ACTIVO								
Activo Circulante								
a. Efectivo y Equivalentes (a1+a2+a3+a4+a5+a6+a7)	3,004,479.57		1,524,446.33		980,469.99		1,681,577.50	
a1) Efectivo	8,000.00		0.00		0.00		428,509.76	
a2) Bancos/Tesorería	2,995,479.57		1,524,446.33		1,882.28		23,705.75	
a3) Bancos/Depositos y Otros	0.00		0.00		0.00		0.00	
a4) Inversiones Temporales (Hasta 3 meses)	0.00		0.00		0.00		0.00	
a5) Fondos con Afectación Especifica	0.00		0.00		0.00		0.00	
a6) Depósitos de Fondos de Terceros en Garantía y/o Administración	0.00		0.00		0.00		0.00	
a7) Otros Efectivos y Equivalentes	0.00		0.00		605,825.70		973,517.69	
b. Derechos a recibir efectivo o equivalentes (b1+b2+b3+b4+b5+b6+b7)	42,534.82		12,854.86		372,762.00		235,944.30	
b1) Inversiones Financieras de Corto Plazo	0.00		0.00		0.00		0.00	
b2) Cuentas por Cobrar a Corto Plazo	0.00		0.00		0.00		0.00	
b3) Deudores Diversos por Cobrar a Corto Plazo	42,534.82		12,854.86		0.00		0.00	
b4) Ingresos por Recuperar a Corto Plazo	0.00		0.00		0.00		0.00	
b5) Deudores por Anticipos de la Tesorería a Corto Plazo	0.00		0.00		0.00		0.00	
b6) Prestamos Obrogados a Corto Plazo	0.00		0.00		0.00		0.00	
b7) Otros Derechos a Recibir Efectivo o Equivalentes a Corto Plazo	0.00		0.00		0.00		0.00	
c. Derechos a Recibir Bienes o Servicios (c1+c2+c3+c4+c5)	1,877.19		18,959.09		0.00		0.00	
c1) Anticipo a proveedores por adquisición de bienes y prestación de servicios	1,877.19		18,959.09		0.00		0.00	
c2) Anticipo a proveedores por adquisición de bienes inmuebles y muebles a largo plazo	0.00		0.00		0.00		0.00	
c3) Anticipo a proveedores por adquisición de bienes intangibles a largo plazo	0.00		0.00		0.00		0.00	
c4) Anticipo a Contratistas por Obras Públicas a Corto Plazo	0.00		0.00		0.00		0.00	
c5) Otros Derechos a Recibir Bienes o Servicios a Corto Plazo	0.00		0.00		0.00		0.00	
d. Inventarios (d1+d2+d3+d4+d5)	0.00		0.00		0.00		0.00	
d1) Inventario de Mercancías para Venta	0.00		0.00		0.00		0.00	
d2) Inventario de Mercancías Terminadas	0.00		0.00		0.00		0.00	
d3) Inventario de Mercancías en Proceso de Elaboración	0.00		0.00		0.00		0.00	
d4) Inventario de Materias Primas, Materiales y Suministros para Producción	0.00		0.00		0.00		0.00	
d5) Bienes en Tránsito	0.00		0.00		0.00		0.00	
e. Almacenes	0.00		0.00		0.00		0.00	
f. Fondos y Bienes de Terceros en Garantía y/o Administración a Corto Plazo (f1+f2+f3+f4+f5+f6)	0.00		0.00		0.00		0.00	
f1) Fondos en Garantía a Corto Plazo	0.00		0.00		0.00		0.00	
f2) Fondos en Administración a Corto Plazo	0.00		0.00		0.00		0.00	
f3) Fondos Contingentes a Corto Plazo	0.00		0.00		0.00		0.00	
f4) Fondos de Fideicomisos, Mandatos y Contratos Análogos a Corto Plazo	0.00		0.00		0.00		0.00	
f5) Otros Fondos de Terceros en Garantía y/o Administración a Corto Plazo	0.00		0.00		0.00		0.00	
f6) Valores y Bienes en Garantía a Corto Plazo	0.00		0.00		0.00		0.00	
g. Pasivos Diferidos a Corto Plazo (g1+g2+g3)	0.00		0.00		0.00		0.00	
g1) Ingresos Cobrados por Adelantado a Corto Plazo	0.00		0.00		0.00		0.00	
g2) Intereses Cobrados por Adelantado a Corto Plazo	0.00		0.00		0.00		0.00	
g3) Otros Pasivos Diferidos a Corto Plazo	0.00		0.00		0.00		0.00	
h. Fondos y Bienes de Terceros en Garantía y/o Administración a Corto Plazo (h1+h2+h3+h4+h5+h6)	0.00		0.00		0.00		0.00	
h1) Fondos en Garantía a Corto Plazo	0.00		0.00		0.00		0.00	
h2) Fondos en Administración a Corto Plazo	0.00		0.00		0.00		0.00	
h3) Fondos Contingentes a Corto Plazo	0.00		0.00		0.00		0.00	
h4) Fondos de Fideicomisos, Mandatos y Contratos Análogos a Corto Plazo	0.00		0.00		0.00		0.00	
h5) Otros Fondos de Terceros en Garantía y/o Administración a Corto Plazo	0.00		0.00		0.00		0.00	
h6) Valores y Bienes en Garantía a Corto Plazo	0.00		0.00		0.00		0.00	
i. Documentos por Pagar a Corto Plazo (i1+i2+i3+i4+i5+i6+i7+i8+i9)								
i1) Documentos Comerciales por Pagar a Corto Plazo								
i2) Documentos con Contratas por Cuentas y/o Ingresos por Pagar a Corto Plazo								
i3) Otros Documentos por Pagar a Corto Plazo								
i4) Documentos Obrogados a Corto Plazo								
i5) Documentos por Pagar a Corto Plazo (b-b1+b2+b3)								
i6) Documentos Comerciales por Pagar a Corto Plazo								
i7) Documentos con Contratas por Cuentas y/o Ingresos por Pagar a Corto Plazo								
i8) Otros Documentos por Pagar a Corto Plazo								
i9) Documentos Obrogados a Corto Plazo								
j. Porción a Corto Plazo de la Deuda Pública a Largo Plazo (j1+j2)								
j1) Porción a Corto Plazo de la Deuda Pública								
j2) Porción a Corto Plazo de Arrendamiento Financiero								
k. Tributos y Valores a Corto Plazo								
l. Pasivos Diferidos a Corto Plazo (l1+l2+l3)								
l1) Ingresos Cobrados por Adelantado a Corto Plazo								
l2) Intereses Cobrados por Adelantado a Corto Plazo								
l3) Otros Pasivos Diferidos a Corto Plazo								

PROCURADURIA AMBIENTAL DEL ESTADO DE SONORA

Estado de Actividades
Del 01 de enero al 31 de marzo de 2026
(Cifras en Pesos)

Concepto	2026	2025
INGRESOS Y OTROS BENEFICIOS	5,715,753.47	4,373,693.33
Ingresos de Gestión	0.00	0.00
Impuestos	0.00	0.00
Cuotas y Aportaciones de Seguridad Social	0.00	0.00
Contribuciones de Mejoras	0.00	0.00
Derechos	11.78	61.72
Productos	0.00	0.00
Aprovechamientos	5,715,741.69	4,373,631.61
Ingresos por Venta de Bienes y Prestación de Servicios	6,606,627.97	6,166,589.80
Participaciones, Aportaciones, Convenios, Incentivos Derivados de la Colaboración Fiscal, Fondos Distintos de Aportaciones, Transferencias, Asignaciones, Subsidios y Subvenciones, y Pensiones y Jubilaciones	0.00	0.00
Participaciones, Aportaciones, Convenios, Incentivos Derivados de la Colaboración Fiscal y Fondos Distintos de Aportaciones	6,606,627.97	6,166,589.80
Transferencias, Asignaciones, Subsidios y Subvenciones, y Pensiones y Jubilaciones	0.00	0.00
Otros Ingresos y Beneficios	0.00	0.00
Ingresos Financieros	0.00	0.00
Incremento por Variación de Inventarios	0.00	0.00
Disminución del Exceso de Estimaciones por Pérdida o Deterioro u Obsolescencia	0.00	0.00
Disminución del Exceso de Provisiones	0.00	0.00
Otros Ingresos y Beneficios Varios	0.00	0.00
Total de Ingresos y Otros Beneficios	12,322,381.44	10,540,283.13
GASTOS Y OTRAS PÉRDIDAS	9,859,720.38	8,004,645.07
Gastos de Funcionamiento	5,801,226.70	5,605,979.20
Servicios Personales	170,583.45	388,886.85
Materiales y Suministros	3,887,910.23	2,009,779.02
Servicios Generales	0.00	0.00
Transferencias, Asignaciones, Subsidios y Otras Ayudas	0.00	0.00
Transferencias Internas y Asignaciones al Sector Público	0.00	0.00
Transferencias al Resto del Sector Público	0.00	0.00
Subsidios y Subvenciones	0.00	0.00
Ayudas Sociales	0.00	0.00
Pensiones y Jubilaciones	0.00	0.00
Transferencias a Fideicomisos, Mandatos y Contratos Análogos	0.00	0.00
Transferencias a la Seguridad Social	0.00	0.00
Donativos	0.00	0.00
Transferencias al Exterior	0.00	0.00
Participaciones y Aportaciones	0.00	0.00
Participaciones	0.00	0.00
Aportaciones	0.00	0.00
Convenios	0.00	0.00
Intereses, Comisiones y Otros Gastos de la Deuda Pública	0.00	0.00
Intereses de la Deuda Pública	0.00	0.00
Comisiones de la Deuda Pública	0.00	0.00
Gastos de la Deuda Pública	0.00	0.00
Costo por Coberturas	0.00	0.00
Ayudas Financieras	215,128.49	116,340.18
Otros Gastos y Pérdidas Extraordinarias	215,128.49	116,340.18
Estimaciones, Depreciaciones, Deterioros, Obsolescencia y Amortizaciones	0.00	0.00
Provisiones	0.00	0.00
Disminución de Inventarios	0.00	0.00
Otros Gastos	0.00	0.00
Inversión Pública	0.00	0.00
Inversión Pública no Capitalizable	0.00	0.00
Total de Gastos y Otras Pérdidas	10,074,848.87	8,120,985.25
Resultado del Ejercicio (Ahorro/Desahorro)	2,247,532.57	2,419,297.88

Bajo protesta de decir verdad declaramos que los Estados Financieros y sus Notas, son razonablemente correctos y son responsabilidad del emisor

Mtra. Karina Elizabeth Hernández Navarro
Subdirectora de Contabilidad y Presupuesto

Arq. Silvia Gabriela Corrales Mora
Directora de Administración y Finanzas

Dra. Perla Patricia Alday Lara
Procuradora Ambiental del Estado de Sonora

En Suplencia y por Ausencia del Procurador Ambiental, con fundamento en el artículo 29 del Reglamento Interior de la Procuraduría Ambiental, firma el Director de Asuntos Jurídicos y Transparencia

LIC. JUAN PABLO VARGAS RAMÍREZ

PROCURADURIA AMBIENTAL DEL ESTADO DE SONORA
Estado de Variación en la Hacienda Pública
Del 01 de enero al 31 de marzo de 2026
(Cifras en Pesos)

Concepto	Hacienda Pública / Patrimonio	Hacienda Pública / Patrimonio	Hacienda Pública / Patrimonio	Exceso o Insuficiencia en la Actualización de la Hacienda Pública / Patrimonio	Total
Hacienda Pública / Patrimonio Contribuido Neto de 2025	4,665,562.58				4,665,562.58
Aportaciones	4,665,562.58				0.00
Donaciones de Capital	0.00				0.00
Actualización de la Hacienda Pública/Patrimonio	0.00				0.00
Hacienda Pública / Patrimonio Generado Neto de 2025		-3,259,805.71	1,989,673.85		-1,270,131.86
Resultado del Ejercicio (Ahorro/Desahorro)			1,989,673.85		1,989,673.85
Resultados de Ejercicios Anteriores		1,113,317.81			0.00
Revalúos		0.00			0.00
Reservas		-4,373,123.52			-4,373,123.52
Rectificaciones de Resultados de Ejercicios Anteriores					0.00
Exceso o Insuficiencia en la Actualización de la Hacienda Pública / Patrimonio Neto de 2025				0.00	0.00
Resultado por Posición Monetaria				0.00	0.00
Resultado por Tenencia de Activos no Monetarios				0.00	0.00
Hacienda Pública / Patrimonio Neto Final de 2025	4,665,562.58	-3,259,805.71	1,989,673.85	0.00	3,395,430.72
Cambios en la Hacienda Pública / Patrimonio Contribuido Neto de 2026	0.00				0.00
Aportaciones	0.00				0.00
Donaciones de Capital	0.00				0.00
Actualización de la Hacienda Pública/Patrimonio	0.00				0.00
Variaciones de la Hacienda Pública / Patrimonio Generado Neto de 2026		1,711,487.97	257,858.72		1,969,346.69
Resultado del Ejercicio (Ahorro/Desahorro)			2,247,532.57		2,247,532.57
Resultados de Ejercicios Anteriores		1,711,487.97	-1,989,673.85		-278,185.88
Revalúos			0.00		0.00
Reservas			0.00		0.00
Rectificaciones de Resultados de Ejercicios Anteriores			0.00		0.00
Cambios en el Exceso o Insuficiencia en la Actualización de la Hacienda Pública / Patrimonio Neto de 2026				0.00	0.00
Resultado por Posición Monetaria				0.00	0.00
Resultado por Tenencia de Activos no Monetarios				0.00	0.00
Hacienda Pública / Patrimonio Neto Final de 2026	4,665,562.58	-1,548,317.74	2,247,532.57	0.00	5,364,777.41

Bajo protesta de decir verdad declaramos que los Estados Financieros y sus notas, son razonablemente correctos y son responsabilidad del emisor

Mtra. Karina Elizabeth Hernández Navarro
 Subdirectora de Contabilidad y Presupuesto

Arq. Silvia Gabriela Corrales Mora
 Directora de Administración y Finanzas

Dra. Perla Patricia Alday Lara
 Procuradora Ambiental del Estado de Sonora

En Suplencia y por Ausencia del Procurador Ambiental, con fundamento en el artículo 29 del Reglamento Interior de la Procuraduría Ambiental, firma el Director de Asuntos Jurídicos y Transparencia

LIC. JUAN PABLO VARGAS RAMÍREZ

PROCURADURIA AMBIENTAL DEL ESTADO DE SONORA
Estado de Cambios en la Situación Financiera
Del 01 de enero al 31 de marzo de 2026
(Cifras en Pesos)

Concepto	Origen	Aplicación
	221,572.00	1,509,811.17
ACTIVO	26,941.90	1,509,811.17
Activo Circulante	0.00	1,480,031.24
Efectivo y Equivalentes	0.00	29,779.93
Derechos a Recibir Efectivo o Equivalentes	17,081.90	0.00
Derechos a Recibir Bienes o Servicios	0.00	0.00
Inventarios	0.00	0.00
Almacenes	0.00	0.00
Estimación por Pérdida o Deterioro de Activos Circulantes	9,860.00	0.00
Otros Activos Circulantes	194,630.10	0.00
Activo No Circulante	0.00	0.00
Inversiones Financieras a Largo Plazo	0.00	0.00
Derechos a Recibir Efectivo o Equivalentes a Largo Plazo	0.00	0.00
Bienes Inmuebles, Infraestructura y Construcciones en Proceso	43,897.45	0.00
Bienes Muebles	0.00	0.00
Activos Intangibles	150,732.65	0.00
Depreciación, Deterioro y Amortización Acumulada de Bienes	0.00	0.00
Activos Diferidos	0.00	0.00
Estimación por Pérdida o Deterioro de Activos no Circulantes	0.00	0.00
Otros Activos no Circulantes	0.00	681,107.52
PASIVO	0.00	681,107.52
Pasivo Circulante	0.00	681,107.52
Cuentas por Pagar a Corto Plazo	0.00	0.00
Documentos por Pagar a Corto Plazo	0.00	0.00
Porción a Corto Plazo de la Deuda Pública a Largo Plazo	0.00	0.00
Títulos y Valores a Corto Plazo	0.00	0.00
Pasivos Diferidos a Corto Plazo	0.00	0.00
Fondos y Bienes de Terceros en Garantía y/o Administración a Corto Plazo	0.00	0.00
Provisiones a Corto Plazo	0.00	0.00
Otros Pasivos a Corto Plazo	0.00	0.00
Pasivo No Circulante	0.00	0.00
Cuentas por Pagar a Largo Plazo	0.00	0.00
Documentos por Pagar a Largo Plazo	0.00	0.00
Deuda Pública a Largo Plazo	0.00	0.00
Pasivos Diferidos a Largo Plazo	0.00	0.00
Fondos y Bienes de Terceros en Garantía y/o en Administración a Largo Plazo	0.00	0.00
Provisiones a Largo Plazo	0.00	0.00
	1,969,346.69	0.00
HACIENDA PUBLICA/PATRIMONIO	0.00	0.00
Hacienda Pública/Patrimonio Contribuido	0.00	0.00
Aportaciones	0.00	0.00
Donaciones de Capital	0.00	0.00
Actualización de la Hacienda Pública/Patrimonio	1,969,346.69	0.00
Hacienda Pública/Patrimonio Generado	257,858.72	0.00
Resultado del Ejercicio (Ahorro/ Desahorro)	1,711,487.97	0.00
Resultados de Ejercicios Anteriores	0.00	0.00
Revalúos	0.00	0.00
Reservas	0.00	0.00
Rectificaciones de Resultados de Ejercicios Anteriores	0.00	0.00
Excesos o Insuficiencia en la Actualización de la Hacienda Pública/Patrimonio	0.00	0.00
Resultado por Posición Monetaria	0.00	0.00
Resultado por Tenencia de Activos no Monetarios	0.00	0.00

Bajo protesta de decir verdad declaramos que los Estados Financieros y sus notas, son razonablemente correctos y son responsabilidad del emisor

Mtra. Karina Elizabeth Hernández Navarro
 Subdirectora de Contabilidad y Presupuesto

Arq. Silvia Gabriela Corrales Mera
 Directora de Administración y Finanzas

Dra. Perla Patricia Alday Lara
 Procuradora Ambiental del Estado de Sonora

En Suplencia y por Ausencia del Procurador Ambiental, con fundamento en el artículo 29 del Reglamento Interior de la Procuraduría Ambiental, firma el Director de Asuntos Jurídicos y Transparencia

LIC. JUAN PABLO VARGAS RAMÍREZ

PROCURADURIA AMBIENTAL DEL ESTADO DE SONORA

Estado de Flujos de Efectivo
Del 01 de enero al 31 de marzo de 2026
(Cifras en Pesos)

Concepto	2026	2025
Flujos de Efectivo de las Actividades de Operación	12,322,381.44	10,540,283.13
Origen	0.00	0.00
Impuestos	0.00	0.00
Cuotas y Aportaciones de Seguridad Social	0.00	0.00
Contribuciones de Mejoras	0.00	0.00
Derechos	11.78	61.72
Productos	0.00	0.00
Aprovechamientos	5,715,741.69	4,373,631.61
Ingresos por Venta de Bienes y Prestación de Servicios		
Participaciones, Aportaciones, Convenios, Incentivos Derivados de la Colaboración Fiscal y Fondos Distintos de Aportaciones	0.00	0.00
Transferencias, Asignaciones, Subsidios y Subvenciones, y Pensiones y Jubilaciones	6,606,627.97	6,166,589.80
Otros Orígenes de Operación	0.00	0.00
Aplicación	10,821,851.81	9,885,340.18
Servicios Personales	5,801,226.70	5,605,979.20
Materiales y Suministros	170,583.45	388,886.85
Servicios Generales	3,887,910.23	2,009,779.02
Transferencias Internas y Asignaciones al Sector Público	0.00	0.00
Transferencias al resto del Sector Público	0.00	0.00
Subsidios y Subvenciones	0.00	0.00
Ayudas Sociales	0.00	0.00
Pensiones y Jubilaciones	0.00	0.00
Transferencias a Fideicomisos, Mandatos y Contratos Análogos	0.00	0.00
Transferencias a la Seguridad Social	0.00	0.00
Donativos	0.00	0.00
Transferencias al Exterior	0.00	0.00
Participaciones	0.00	0.00
Aportaciones	0.00	0.00
Convenios	962,131.43	1,880,695.11
Otras Aplicaciones de Operación	1,500,529.63	654,942.95
Flujos Netos de Efectivo por Actividades de Operación		
Flujos de Efectivo de las Actividades de Inversión	0.00	0.00
Origen	0.00	0.00
Bienes Inmuebles, Infraestructura y Construcciones en Proceso	0.00	0.00
Bienes Muebles	0.00	0.00
Otros Orígenes de Inversión	20,498.39	144,851.35
Aplicación	20,498.39	144,851.35
Bienes Inmuebles, Infraestructura y Construcciones en Proceso	20,498.39	144,851.35
Bienes Muebles	0.00	0.00
Otras Aplicaciones de Inversión	-20,498.39	-144,851.35
Flujos Netos de Efectivo por Actividades de Inversión		
Flujo de Efectivo de las Actividades de Financiamiento	0.00	0.00
Origen	0.00	0.00
Endeudamiento Neto	0.00	0.00
Interno	0.00	0.00
Externo	0.00	0.00
Otros Orígenes de Financiamiento	0.00	0.00
Aplicación	0.00	0.00
Servicios de la Deuda	0.00	0.00
Interno	0.00	0.00
Externo	0.00	0.00
Otras Aplicaciones de Financiamiento	0.00	0.00
Flujos netos de Efectivo por Actividades de Financiamiento	1,480,031.24	510,091.60
Incremento/Disminución Neta en el Efectivo y Equivalentes al Efectivo	1,524,448.33	2,799,576.97
Efectivo y Equivalentes al Efectivo al Inicio del Ejercicio	3,004,479.57	3,309,668.57
Efectivo y Equivalentes al Efectivo al Final del Ejercicio		

Bajo protesta de decir verdad declaramos que los Estados Financieros y sus Notas, son razonablemente correctos y son responsabilidad del emisor

Mtra. Karina Elizabeth Hernández Navarro
Subdirectora de Contabilidad y Presupuesto

Arq. Silvia Gabriela Corrales Mora
Directora de Administración y Finanzas

Dra. Perla Patricia Alday Lara
Procuradora Ambiental del Estado de
Sonora

En Suplencia y por Ausencia del Procurador Ambiental, con fundamento en el artículo 29 del Reglamento Interior de la Procuraduría Ambiental, firma el Director de Asuntos Jurídicos y Transparencia

LIC. JUAN PABLO VARGAS
RAMÍREZ

PROCURADURIA AMBIENTAL DEL ESTADO DE SONORA
Estado Analítico del Activo
Del 01 de enero al 31 de marzo de 2026
(Cifras en Pesos)

Concepto	Saldo	Cargos del	Abonos del	Saldo	Variación del
ACTIVO	5,057,008.22	25,644,496.47	24,356,257.30	6,345,247.39	1,288,239.17
Activo Circulante	1,596,122.31	25,559,602.24	24,076,732.97	3,078,991.58	1,482,869.27
Efectivo y Equivalentes	1,524,448.33	8,415,832.76	6,935,801.52	3,004,479.57	1,480,031.24
Derechos a Recibir Efectivo o Equivalentes	12,854.89	17,143,769.48	17,113,989.55	42,634.82	29,779.93
Derechos a Recibir Bienes o Servicios	18,959.09	0.00	17,081.90	1,877.19	-17,081.90
Inventarios	0.00	0.00	0.00	0.00	0.00
Almacenes	0.00	0.00	0.00	0.00	0.00
Estimación por Pérdida o Deterioro de Activos Circulantes	0.00	0.00	0.00	0.00	0.00
Otros Activos Circulantes	39,860.00	0.00	9,860.00	30,000.00	-9,860.00
Activo No Circulante	3,460,885.91	84,894.23	279,524.33	3,266,255.81	-194,630.10
Inversiones Financieras a Largo Plazo	0.00	0.00	0.00	0.00	0.00
Derechos a Recibir Efectivo o Equivalentes a Largo Plazo	69,000.00	0.00	0.00	69,000.00	0.00
Bienes Inmuebles, Infraestructura y Construcciones en Proceso	0.00	0.00	0.00	0.00	0.00
Bienes Muebles	9,234,237.82	20,498.39	64,395.84	9,190,340.37	-43,897.45
Activos Intangibles	346,760.00	0.00	0.00	346,760.00	0.00
Depreciación, Deterioro y Amortización Acumulada de Bienes	-6,217,731.91	64,395.84	215,128.49	-6,368,464.56	-150,732.65
Activos Diferidos	28,620.00	0.00	0.00	28,620.00	0.00
Estimación por Pérdida o Deterioro de Activos no Circulantes	0.00	0.00	0.00	0.00	0.00
Otros Activos no Circulantes	0.00	0.00	0.00	0.00	0.00

Bajo protesta de decir verdad declaramos que los Estados Financieros y sus Notas, son razonablemente correctos y son responsabilidad del emisor

Mtra. Karina Elizabeth Hernández Navarro
 Subdirectora de Contabilidad y Presupuesto

Arq. Silvia Gabriela Corrales Mora
 Directora de Administración y
 Finanzas

Dra. Perla Patricia Alday Lara
 Procuradora Ambiental del Estado de Sonora

En Suplencia y por Ausencia del Procurador Ambiental, con fundamento en el artículo 29 del Reglamento Interior de la Procuraduría Ambiental, firma el Director de Asuntos Jurídicos y Transparencia

LIC. JUAN PABLO VARGAS
 RAMÍREZ

PROCURADURIA AMBIENTAL DEL ESTADO DE SONORA
Estado Analítico de la Deuda y Otros Pasivos
Del 01 de enero al 31 de marzo de 2026
(Cifras en Pesos)

Denominación de las Deudas	Moneda de Contratación	Institución o País Acreedor	Saldo Inicial del Periodo	Saldo Final del Periodo
DEUDA PÚBLICA				
Corto Plazo				
Deuda Interna	PESOS	MEXICO	0.00	0.00
Instituciones de Crédito	PESOS	MEXICO	0.00	0.00
Títulos y Valores	PESOS	MEXICO	0.00	0.00
Arrendamientos Financieros	PESOS	MEXICO	0.00	0.00
Deuda Externa			0.00	0.00
Organismos Financieros Internacionales	PESOS	MEXICO	0.00	0.00
Deuda Bilateral	PESOS	MEXICO	0.00	0.00
Títulos y Valores	PESOS	MEXICO	0.00	0.00
Arrendamientos Financieros	PESOS	MEXICO	0.00	0.00
<i>Subtotal de Deuda Pública a Corto</i>	PESOS	MEXICO	0.00	0.00
Largo Plazo				
Deuda Interna	PESOS	MEXICO	0.00	0.00
Instituciones de Crédito	PESOS	MEXICO	0.00	0.00
Títulos y Valores	PESOS	MEXICO	0.00	0.00
Arrendamientos Financieros	PESOS	MEXICO	0.00	0.00
Deuda Externa			0.00	0.00
Organismos Financieros Internacionales	PESOS	MEXICO	0.00	0.00
Deuda Bilateral	PESOS	MEXICO	0.00	0.00
Títulos y Valores	PESOS	MEXICO	0.00	0.00
Arrendamientos Financieros	PESOS	MEXICO	0.00	0.00
<i>Subtotal de Deuda Pública a Largo</i>	PESOS	MEXICO	0.00	0.00
Total de Otros Pasivos	PESOS	MEXICO	1,661,577.50	980,469.98
Total de Deuda Pública y Otros	PESOS	MEXICO	1,661,577.50	980,469.98

Bajo protesta de decir verdad declaramos que los Estados Financieros y sus Notas, son razonablemente correctos y son responsabilidad del emisor

Mtra. Karina Elizabeth Hernández Navarro
Subdirectora de Contabilidad y
Presupuesto

Arq. Silvia Gabriela Corrales Mora
Directora de Administración y
Finanzas

Dra. Perla Patricia Alday Lara
Procuradora Ambiental del Estado de Sonora

En Suplencia y por Ausencia del Procurador Ambiental, con fundamento en el artículo 29 del Reglamento Interior de la Procuraduría Ambiental, firma el Director de Asuntos Jurídicos y Transparencia

LIC. JUAN PABLO VARGAS
RAMÍREZ

PROCURADURIA AMBIENTAL DEL ESTADO DE SONORA
Informe Analítico de la Deuda Pública y Otros Pasivos - LDF
Del 01 de enero al 31 de marzo de 2026

(PESOS)

Denominación de la Deuda Pública y Otros Pasivos (c)	Saldo al 31 de diciembre de 2024(d)	Disponiciones del Periodo (e)	Amortizaciones del Periodo (f)	Revaluaciones, Reclasificaciones y Otros Ajustes (g)	Saldo Final del Periodo (h) h=d+e-f+g	Pago de intereses del Periodo (i)	Pago de Comisiones y demás costos asociados durante el Periodo (j)
1. Deuda Pública (1=A+B)	0.00	0.00	0.00	0.00	0.00	0.00	0.00
A. Corto Plazo (A=1+2+3)	0.00	0.00	0.00	0.00	0.00	0.00	0.00
a1) Instituciones de Crédito	0.00	0.00	0.00	0.00	0.00	0.00	0.00
a2) Títulos y Valores	0.00	0.00	0.00	0.00	0.00	0.00	0.00
a3) Arrendamientos Financieros	0.00	0.00	0.00	0.00	0.00	0.00	0.00
B. Largo Plazo (B=4+5+6+7)	0.00	0.00	0.00	0.00	0.00	0.00	0.00
b1) Instituciones de Crédito	0.00	0.00	0.00	0.00	0.00	0.00	0.00
b2) Títulos y Valores	0.00	0.00	0.00	0.00	0.00	0.00	0.00
b3) Arrendamientos Financieros	0.00	0.00	0.00	0.00	0.00	0.00	0.00
2. Otros Pasivos	1,661,577.50	0.00	0.00	0.00	960,469.98	0.00	0.00
3. Total de la Deuda Pública y Otros Pasivos (3=1+2)	1,661,577.50	0.00	0.00	0.00	960,469.98	0.00	0.00
4. Deuda Contingente 1 (informativo)	0.00	0.00	0.00	0.00	0.00	0.00	0.00
A. Deuda Contingente 1	0.00	0.00	0.00	0.00	0.00	0.00	0.00
B. Deuda Contingente 2	0.00	0.00	0.00	0.00	0.00	0.00	0.00
C. Deuda Contingente XX	0.00	0.00	0.00	0.00	0.00	0.00	0.00
5. Valor de Instrumentos Bono Cupón Cero 2 (informativo)	0.00	0.00	0.00	0.00	0.00	0.00	0.00
A. Instrumento Bono Cupón Cero 1	0.00	0.00	0.00	0.00	0.00	0.00	0.00
B. Instrumento Bono Cupón Cero 2	0.00	0.00	0.00	0.00	0.00	0.00	0.00
C. Instrumento Bono Cupón Cero XX	0.00	0.00	0.00	0.00	0.00	0.00	0.00

por las Entidades Federativas con sus Municipios, organismos descentralizados y empresas de participación estatal mayoritaria y fiducicomisos, locales o mun

Se refiere al valor del Bono Cupón Cero que respalda el pago de los créditos asociados al mismo (Activo).

Obligaciones a Corto Plazo (k)	Monto Contratado (l)	Plazo Pactado (m)	Tasa de Interés (n)	Comisiones y Costos Relacionados (o)	Tasa Efectiva (p)
6. Obligaciones a Corto Plazo (informativo)					
A. Crédito 1					
B. Crédito 2					
C. Crédito XX					

Mta. Karina Elizabeth Hernández Navarro
 Subdirectora de Contabilidad y Presupuesto

Arq. Silvia Gabriela Corrales Mora
 Directora de Administración y Finanzas

Dra. Perla Patricia Alday Lara
 Procuradora Ambiental del Estado de Sonora
 En Suplencia y por Ausencia del Procurador Ambiental, con fundamento en el artículo 29 del Reglamento Interior de la Procuraduría Ambiental, firma el Director de Asuntos Jurídicos y Transparencia

LIC. JUAN PABLO VARGAS RAMÍREZ

PROCURADURIA AMBIENTAL DEL ESTADO DE SONORA
Informe Analítico de Obligaciones Diferentes de Financiamientos – LDF
Del 01 de enero al 31 de marzo de 2026
(PESOS)

Denominación de las Obligaciones Diferentes de Financiamiento (a)	Fecha del contrato (d)	Fecha de inicio de operación del financiamiento (e)	Fecha de vencimiento (f)	Monto de la inversión pactada (g)	Plazo pactado (h)	Monto promedio mensual del pago (i)	Monto promedio mensual del pago (j)	Monto pagado de la inversión al 31 de marzo (k)	Monto pagado de la inversión (l)	Saldo pendiente por pagar de la inversión (m)
A. ASOCIACIONES PUBLICAS PRIVADAS (APP) (A=a+h+r+d)										
a) APP 1	0.00	0.00	0.00	0.00	0.00	0.00	0.00	0.00	0.00	0.00
b) APP 2	0.00	0.00	0.00	0.00	0.00	0.00	0.00	0.00	0.00	0.00
c) APP 3	0.00	0.00	0.00	0.00	0.00	0.00	0.00	0.00	0.00	0.00
d) APP XX	0.00	0.00	0.00	0.00	0.00	0.00	0.00	0.00	0.00	0.00
B. Otros Instrumentos (B=a+b+c+d)										
a) Otro Instrumento 1	0.00	0.00	0.00	0.00	0.00	0.00	0.00	0.00	0.00	0.00
b) Otro Instrumento 2	0.00	0.00	0.00	0.00	0.00	0.00	0.00	0.00	0.00	0.00
c) Otro Instrumento 3	0.00	0.00	0.00	0.00	0.00	0.00	0.00	0.00	0.00	0.00
d) Otro Instrumento XX	0.00	0.00	0.00	0.00	0.00	0.00	0.00	0.00	0.00	0.00
C. Total de Obligaciones Diferentes de Financiamiento (C=A+B)	0.00	0.00	0.00	0.00	0.00	0.00	0.00	0.00	0.00	0.00

Mtra. Karina Elizabeth Hernández Navarro
 Subdirectora de Contabilidad y Presupuesto

Arq. Silvia Gabriela Corrales Mora
 Directora de Administración y Finanzas

Dra. Perla Patricia Alday Lara
 Procuradora Ambiental del Estado de Sonora
 En Suplencia y por Ausencia del Procurador Ambiental con fundamento en el artículo 29 del Reglamento Interior de la Procuraduría Ambiental, firma el Director de Asuntos Jurídicos y Transparencia

LIC. JUAN PABLO VARGAS RAMIREZ

PROCURADURIA AMBIENTAL DEL ESTADO DE SONORA
Informe sobre Pasivos Contingentes
Al 31 de marzo de 2026

A Corto Plazo

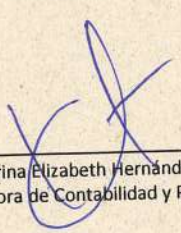
NADA QUE MANIFESTAR


A Mediano Plazo

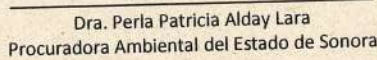
ndientes del pasado que en el futuro pueden ocurrir o no, y de acuerdo con lo que acontezca, des

A Largo Plazo


Bajo protesta de decir verdad declaramos que los Estados Financieros y sus Notas, son razonablemente correctos y son responsabilidad del emisor


Mtra. Karina Elizabeth Hernández Navarro
Subdirectora de Contabilidad y Presupuesto


Arq. Silvia Gabriela Corrales Mora
Directora de Administración y Finanzas


Dra. Perla Patricia Alday Lara
Procuradora Ambiental del Estado de Sonora

En Suplencia y por Ausencia del Procurador Ambiental, con fundamento en el artículo 29 del Reglamento Interior de la Procuraduría Ambiental, firma el Director de Asuntos Jurídicos y Transparencia


LIC. JUAN PABLO VARGAS
RAMÍREZ

PROCURADURIA AMBIENTAL DEL ESTADO DE SONORA

Estado Analítico de Ingresos

Del 01 de enero al 31 de marzo de 2026

(Cifras en Pesos)

Rubro de Ingresos / Fuente de Financiamiento	Ingreso					Diferencia
	Estimado	Ampliaciones y Reducciones	Modificado	Devengado	Recaudado	
Impuestos	0.00	0.00	0.00	0.00	0.00	0.00
Cuotas y Aportaciones de Seguridad Social	0.00	0.00	0.00	0.00	0.00	0.00
Contribuciones de Mejoras	0.00	0.00	0.00	0.00	0.00	0.00
Derechos	0.00	0.00	0.00	0.00	0.00	0.00
Productos	0.00	11.78	11.78	11.78	11.78	11.78
Aprovechamientos	0.00	0.00	0.00	0.00	0.00	0.00
Ingresos por Ventas de Bienes, Prestación de Servicios y Otros Ingresos	16,000,000.00	0.00	16,000,000.00	5,715,741.69	5,715,741.69	-10,284,258.31
Participaciones, Aportaciones, Convenios, Incentivos Derivados de la Colaboración Fiscal y Fondos Distintos de Aportaciones	0.00	0.00	0.00	0.00	0.00	0.00
Transferencias, Asignaciones, Subsidios y Subvenciones, y Pensiones y Jubilaciones	28,793,208.00	14,057,479.74	42,850,687.74	6,606,627.97	6,606,627.97	-22,186,560.03
Ingresos Derivados de Financiamientos	0.00	0.00	0.00	0.00	0.00	0.00
Total	44,793,208.00	14,057,491.52	58,850,699.52	12,322,381.44	12,322,381.44	-32,470,826.56
					Ingresos excedentes	

Rubro de Ingresos / Fuente de Financiamiento	Ingreso					Diferencia
	Estimado	Ampliaciones y Reducciones	Modificado	Devengado	Recaudado	
Ingresos del Poder Ejecutivo Federal o Estatal y de los Municipios						
Impuestos	0.00	0.00	0.00	0.00	0.00	0.00
Cuotas y Aportaciones de Seguridad Social	0.00	0.00	0.00	0.00	0.00	0.00
Contribuciones de Mejoras	0.00	0.00	0.00	0.00	0.00	0.00
Derechos	0.00	0.00	0.00	0.00	0.00	0.00
Productos ¹	0.00	0.00	0.00	0.00	0.00	0.00
Aprovechamientos ²	0.00	0.00	0.00	0.00	0.00	0.00
Participaciones, Aportaciones, Convenios, Incentivos Derivados de la Colaboración Fiscal y Fondos Distinguidos de Aportaciones	0.00	0.00	0.00	0.00	0.00	0.00
Transferencias, Asignaciones, Subsidios y Subvenciones, y Pensiones y Jubilaciones	0.00	0.00	0.00	0.00	0.00	0.00
Ingresos De los Entes Públicos de los Poderes Legislativo y Judicial, de los Organos Autonomos y del Sector Paraestatal o Paramunicipal, así como de las Empresas Públicas del Estado	44,793,208.00	14,057,491.52	58,850,699.52	12,322,381.44	12,322,381.44	-32,470,826.56
Cuotas y Aportaciones de Seguridad Social	0.00	0.00	0.00	0.00	0.00	0.00
Productos ¹	0.00	11.78	11.78	11.78	11.78	11.78
Ingresos por ventas de Bienes, Prestación de Servicios y Otros Ingresos ³	16,000,000.00	0.00	16,000,000.00	5,715,741.69	5,715,741.69	-10,284,258.31
Transferencias, Asignaciones, Subsidios y Subvenciones, y Pensiones y Jubilaciones	28,793,208.00	14,057,479.74	42,850,687.74	6,606,627.97	6,606,627.97	-22,186,580.03
Ingresos derivados de Financiamiento	0.00	0.00	0.00	0.00	0.00	0.00
Ingresos Derivados de Financiamientos	0.00	0.00	0.00	0.00	0.00	0.00
Total	44,793,208.00	14,057,491.52	58,850,699.52	12,322,381.44	12,322,381.44	-32,470,826.56
					Ingresos excedentes	

Mtra. Karina Elizabeth Hernández Navarro
Subdirectora de Contabilidad y Presupuesto

Arq. Silvia Gabriela Corrales Mora
Directora de Administración y Finanzas

Dra. Perla Patricia Alday Lara
Procuradora Ambiental del Estado de Sonora

En Suplencia y por Ausencia del Procurador Ambiental con fundamento en el artículo 29 del Reglamento Interior de la Procuraduría Ambiental, firma el Director de Asesoría Jurídica y Transparencia

LIC. JUAN PABLO VARGAS RAMIREZ

¹ Incluye intereses que generan las cuentas bancarias de los entes públicos en productos.

² Incluye donativos en efectivo del Poder Ejecutivo, entre otros aprovechamientos.


³ Se refiere a los ingresos propios obtenidos por los Poderes Legislativo y Judicial, los Organos Autonomos y las entidades de la administración pública paraestatal y paramunicipal, por sus actividades diversas no inherentes a su operación que general recursos y que no sean ingresos por venta de bienes o prestación de servicios, tales como donativos en efectivo, entre otros.


PROCURADURIA AMBIENTAL DEL ESTADO DE SONORA
Estado Analítico de Ingresos Detallado – LDF
Del 01 de enero al 31 de marzo de 2026

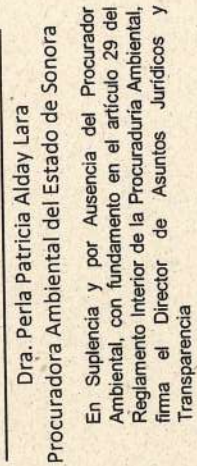
Concepto (c)	Ingreso					Diferencia (e)
	Estimado (d)	Impliaciones/ (Reducciones)	Modificado	Devengado	Recaudado	
Ingresos de Libre Disposición						
A. Impuestos						
B. Cuotas y Aportaciones de Seguridad Social						
C. Contribuciones de Mejoras						
D. Derechos		11.78	11.78	11.78	11.78	11.78
E. Productos						
F. Aprovechamientos	16,000,000.00		16,000,000.00	5,715,741.69	5,715,741.69	10,284,258.31
G. Ingresos por Ventas de Bienes y Prestación de Servicios						
H. Participaciones						
(H=h1-h2-h3-h4-h5-h6-h7-h8-h9-h10-h11)						
h1) Fondo General de Participaciones						
h2) Fondo de Fomento Municipal						
h3) Fondo de Fiscalización y Recaudación						
h4) Fondo de Compensación						
h5) Fondo de Extracción de Hidrocarburos						
h6) Impuesto Especial Sobre Producción y Servicios						
h7) 0.136% de la Recaudación Federal Participable						
h8) 3.17% Sobre Extracción de Petróleo						
h9) Gasolinas y Diésel						
h10) Fondo del Impuesto Sobre la Renta						
h11) Fondo de Estabilización de los Ingresos de las Entidades Federativas						
I. Incentivos Derivados de la Colaboración Fiscal (I=i1+i2+i3+i4+i5)						
i1) Tenencia o Uso de Vehículos						
i2) Fondo de Compensación ISAN						
i3) Impuesto Sobre Automóviles Nuevos						

<ul style="list-style-type: none"> i4) Fondo de Compensación de Repuestos-Intermedios i5) Otros Incentivos Económicos 	28,793,208.00	14,057,479.74	42,850,687.74	6,606,627.97	6,606,627.97	22,186,580.03
<ul style="list-style-type: none"> J. Transferencias y Asignaciones K. Convenios K1) Otros Convenios y Subsidios 	-	-	-	-	-	-
<ul style="list-style-type: none"> L. Otros Ingresos de Libre Disposición (I=I1+I2) (1) Participaciones en Ingresos Locales (2) Otros Ingresos de Libre Disposición 	-	-	-	-	-	-
I. Total de Ingresos de Libre Disposición (I=A+B+C+D+E+F+G+H+I+J+K+L)	44,793,208.00	14,057,491.52	58,890,699.52	12,322,381.44	12,322,381.44	32,470,826.56
Ingresos Excedentes de Ingresos de Libre Disposición						
Transferencias Federales Etiquetadas						
A. Aportaciones (A=a1+a2+a3+a4+a5+a6+a7+a8)	-	-	-	-	-	-
a1) Fondo de Aportaciones para la Norma Educativa y Gasto Operativo	-	-	-	-	-	-
a2) Fondo de Aportaciones para los Servicios de Salud	-	-	-	-	-	-
a3) Fondo de Aportaciones para la Infraestructura Social	-	-	-	-	-	-
a4) Fondo de Aportaciones para el Fortalecimiento de los Municipios y de las Demarcaciones Territoriales	-	-	-	-	-	-
a5) Fondo de Aportaciones Múltiples	-	-	-	-	-	-
a6) Fondo de Aportaciones para la Educación Tecnológica y de Adultos	-	-	-	-	-	-
a7) Fondo de Aportaciones para la Seguridad Pública de los Estados y del Distrito Federal	-	-	-	-	-	-
a8) Fondo de Aportaciones para el Fortalecimiento de las Entidades Federativas	-	-	-	-	-	-
B. Convenios (B=b1+b2+b3+b4)	-	-	-	-	-	-
b1) Convenios de Protección Social en Salud	-	-	-	-	-	-
b2) Convenios de Descentralización	-	-	-	-	-	-
b3) Convenios de Reasignación	-	-	-	-	-	-
b4) Otros Convenios y Subsidios	-	-	-	-	-	-
C. Fondos Distintos de Aportaciones (C=c1+c2)	-	-	-	-	-	-
c1) Fondo para Entidades Federativas y Municipios Productores de Hidrocarburos	-	-	-	-	-	-
c2) Fondo Minero	-	-	-	-	-	-
D. Transferencias, Asignaciones, Subsidios y Subvenciones, y Pensiones y Jubilaciones	-	-	-	-	-	-
E. Otras Transferencias Federales Etiquetadas	-	-	-	-	-	-
II. Total de Transferencias Federales Etiquetadas (II = A + B + C + D + E)	-	-	-	-	-	-
III. Ingresos Derivados de Financiamientos (III = A)	-	-	-	-	-	-

<p>A. Ingresos Derivados de Financiamientos</p>									<p>32,470,826.56</p>
<p>IV. Total de Ingresos (IV = I + II + III)</p>									<p>12,322,381.44</p>
<p>Datos Informativos</p>									
<p>1. Ingresos Derivados de Financiamientos con Fuente de Pago de Ingresos de Libre Disposición</p>									
<p>2. Ingresos Derivados de Financiamientos con Fuente de Pago de Transferencias Federales Etiquetadas</p>									
<p>3. Ingresos Derivados de Financiamientos (3 = 1 + 2)</p>									


 Mtra. Karina Elizabeth Hernández Navarro
 Subdirectora de Contabilidad y Presupuesto


 Arg. Silvia Gabriela Corrales Mora
 Directora de Administración y Finanzas



 Dra. Perla Patricia Alday Lara
 Procuradora Ambiental del Estado de Sonora
 En Suplencia y por Ausencia del Procurador Ambiental, con fundamento en el artículo 29 del Reglamento Interior de la Procuraduría Ambiental, firma el Director de Asuntos Jurídicos y Transparencia

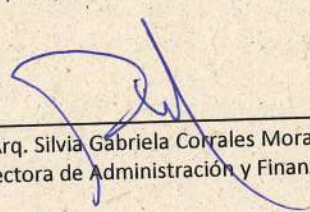

 LIC. JUAN PABLO VARGAS
 RAMÍREZ

PROCURADURIA AMBIENTAL DEL ESTADO DE SONORA
Conciliación entre los Ingresos Presupuestarios y Contables
 Al 31 de marzo de 2026
 (Cifras en Pesos)

Concepto	2026
1. Total de Ingresos Presupuestarios	12,322,381.44
2. Mas Ingresos Contables No Presupuestarios	0.00
2.1 Ingresos Financieros	0.00
2.2 Incremento por Variación de Inventarios	0.00
2.3 Disminución del Exceso de Estimaciones por Pérdida o Deterioro u Obsolescencia	0.00
2.4 Disminución del Exceso de Provisiones	0.00
2.5 Otros Ingresos y Beneficios Varios	0.00
2.6 Otros Ingresos Contables No Presupuestarios	0.00
3. Menos Ingresos Presupuestarios No Contables	0.00
3.1 Aprovechamientos Patrimoniales	0.00
3.2 Ingresos Derivados de Financiamientos	0.00
3.3 Otros Ingresos Presupuestarios No Contables	0.00
4. Total de Ingresos Contables	12,322,381.44


1. Se deberán incluir los Ingresos Contables No Presupuestarios que no se regularizaron presupuestariamente durante el ejercicio
2. Los Ingresos Financieros y otros ingresos se regularizarán presupuestariamente de acuerdo a la legislación aplicable


 Mtra. Karina Elizabeth Hernández Navarro
 Subdirectora de Contabilidad y
 Presupuesto


 Arq. Silvia Gabriela Corrales Mora
 Directora de Administración y Finanzas

Dra. Perla Patricia Alday Lara
 Procuradora Ambiental del Estado de Sonora

En Suplencia y por Ausencia del Procurador Ambiental, con fundamento en el artículo 29 del Reglamento Interior de la Procuraduría Ambiental, firma el Director de Asuntos Jurídicos y Transparencia


**LIC. JUAN PABLO VARGAS
 RAMÍREZ**

Compra de Títulos y Valores	0.00	0.00	0.00	0.00	0.00	0.00	0.00
Concesión de Préstamos	0.00	0.00	0.00	0.00	0.00	0.00	0.00
Inversiones en Fideicomisos, Mandatos y Otros Análogos	0.00	0.00	0.00	0.00	0.00	0.00	0.00
Otras Inversiones Financieras	0.00	0.00	0.00	0.00	0.00	0.00	0.00
Provisiones para Contingencias y Otras Erogaciones Especiales	0.00	0.00	0.00	0.00	0.00	0.00	0.00
Participaciones y Aportaciones	0.00	0.00	0.00	0.00	0.00	0.00	0.00
Participaciones	0.00	0.00	0.00	0.00	0.00	0.00	0.00
Aportaciones	0.00	0.00	0.00	0.00	0.00	0.00	0.00
Convenios	0.00	0.00	0.00	0.00	0.00	0.00	0.00
Deuda Pública	0.00	0.00	0.00	0.00	0.00	0.00	0.00
Amortización de la Deuda Pública	0.00	0.00	0.00	0.00	0.00	0.00	0.00
Intereses de la Deuda Pública	0.00	0.00	0.00	0.00	0.00	0.00	0.00
Comisiones de la Deuda Pública	0.00	0.00	0.00	0.00	0.00	0.00	0.00
Gastos de la Deuda Pública	0.00	0.00	0.00	0.00	0.00	0.00	0.00
Costo por Coberturas	0.00	0.00	0.00	0.00	0.00	0.00	0.00
Apoyos Financieros	0.00	0.00	0.00	0.00	0.00	0.00	0.00
Adeudos de Ejercicios Fiscales Anteriores (Adefas)	0.00	0.00	0.00	0.00	0.00	0.00	0.00
Total del Egreso	44,793,208.00	14,057,491.52	58,850,699.52	9,880,218.77	9,880,218.77	48,970,480.75	

Mtra. Karina Elizabeth Hernández Navarro
Subdirectora de Contabilidad y Presupuesto

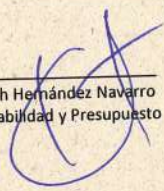
Arq. Silvia Gabriela Corrales Mora
Directora de Administración y Finanzas


Dra. Perla Patricia Alday Lara
Procuradora Ambiental del Estado de Sonora

En Suplencia y por Ausencia del Procurador Ambiental, con fundamento en el artículo 29 del Reglamento Interior de la Procuraduría Ambiental, firma el Director de Asuntos Jurídicos y Transparencia

LIC. JUAN PABLO VARGAS
RAMÍREZ

g6) Otras Inversiones Financieras						
g7) Provisiones para Contingencias y Otras Erogaciones Especiales						
H. Participaciones y Aportaciones (H=h1+h2+h3)						
h1) Participaciones						
h2) Aportaciones						
h3) Convenios						
I. Deuda Pública (I=i1+i2+i3+i4+i5+i6+i7)						
1) Amortización de la Deuda Pública						
2) Intereses de la Deuda Pública						
3) Comisiones de la Deuda Pública						
4) Gastos de la Deuda Pública						
5) Costo por Coberturas						
6) Apoyos Financieros						
7) Adeudos de Ejercicios Fiscales Anteriores (ADEFAS)						
III. Total de Egresos (III = I + II)	44,793,208.00	14,057,491.52	58,850,699.52	9,880,218.77	9,880,218.77	46,970,480.75


Mtra. Karina Elizabeth Hernández Navarro
Subdirectora de Contabilidad y Presupuesto


Arq. Silvia Gabriela Corrales Mora
Directora de Administración y
Finanzas

Dra. Perla Patricia Alday Lara
Procuradora Ambiental del Estado de Sonora

En Suplencia y por Ausencia del Procurador Ambiental, con fundamento en el artículo 29 del Reglamento Interior de la Procuraduría Ambiental, firma el Director de Asuntos Jurídicos y Transparencia



LIC. JUAN PABLO VARGAS
RAMÍREZ


PROCURADURIA AMBIENTAL DEL ESTADO DE SONORA
Estado Analítico del Ejercicio Presupuesto de Egresos
Clasificación Económica (por Tipo de Gasto)

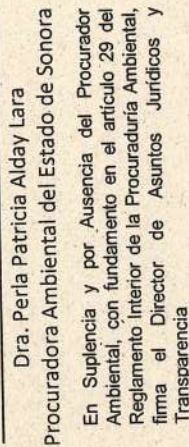
Del 01 de enero al 31 de marzo de 2026

(Cifras en Pesos)

Concepto	Egresos					Subejercicio
	Aprobado	Ampliaciones/ (Reducciones)	Modificado	Devengado	Pagado	
Gasto Corriente	44,793,208.00	13,701,775.66	58,494,983.66	9,859,720.38	9,859,720.38	48,635,263.28
Gasto de Capital	0.00	355,715.86	355,715.86	20,498.39	20,498.39	335,217.47
Amortización del la Deuda y Disminución de Pasivos	0.00	0.00	0.00	0.00	0.00	0.00
Pensiones y Jubilaciones	0.00	0.00	0.00	0.00	0.00	0.00
Participaciones	0.00	0.00	0.00	0.00	0.00	0.00
Total del Egreso	44,793,208.00	14,057,491.52	58,850,699.52	9,880,218.77	9,880,218.77	48,970,480.75


Mtra. Katiana Elizabeth Hernández Navarro
Subdirectora de Contabilidad y Presupuesto


Arq. Silvia Gabriela Corrales Mora
Directora de Administración y Finanzas


Dra. Perla Patricia Alday Lara
Procuradora Ambiental del Estado de Sonora
En Suplencia y por Ausencia del Procurador Ambiental, con fundamento en el artículo 29 del Reglamento Interior de la Procuraduría Ambiental, firma el Director de Asuntos Jurídicos y Transparencia

LIC. JUAN PABLO VARGAS RAMÍREZ

PROCURADURIA AMBIENTAL DEL ESTADO DE SONORA
Estado Analítico del Ejercicio Presupuesto de Egresos
Clasificación Administrativa

Del 01 de enero al 31 de marzo de 2026

(Cifras en Pesos)

Concepto	Egresos				Subejercicio
	Aprobado	Ampliaciones Presupuestales	Modificado	Devengado	
DIRECCION DE ADMINISTRACION Y FINANZAS	13,330,863.39	4,705,456.53	18,036,319.92	3,870,872.28	3,870,872.28
DIRECCION DE ASUNTOS JURIDICOS	5,163,475.30	863,194.47	6,016,669.77	1,174,464.09	1,174,464.09
DIRECCION GENERAL DE INSPECCION Y VIGILANCIA	13,090,951.89	3,037,082.74	16,128,044.43	2,853,736.36	2,853,736.36
DIRECCION GENERAL DE RECURSOS NATURALES Y FOMENTO AMBIENTAL	6,110,276.77	1,780,811.11	7,891,087.88	852,725.76	852,725.76
OFICINA DEL PROCURADOR AMBIENTAL	7,097,630.85	3,680,946.67	10,778,577.52	1,128,420.28	1,128,420.28
Total del Egreso	44,793,208.00	14,057,491.52	58,850,699.52	9,880,218.77	9,880,218.77

Dra. Perla Patricia Alday Lara
 Procuradora Ambiental del Estado de Sonora

En Suplencia y por Ausencia del Procurador Ambiental, con fundamento en el artículo 29 del Reglamento Interior de la Procuraduría Ambiental, firma el Director de Asuntos Jurídicos y Transparencia

LIC. JUAN PABLO VARGAS RAMÍREZ

Arq. Silvia Gabriela Corrales Mora
 Directora de Administración y Finanzas

Mtra. Karina Elizabeth Hernández Navarro
 Subdirectora de Contabilidad y Presupuesto

PROCURADURIA AMBIENTAL DEL ESTADO DE SONORA

Estado Analítico del Ejercicio del Presupuesto de Egresos Detallado - LDF


Clasificación Administrativa


Del 01 de enero al 31 de marzo de 2026

(Cifras en Pesos)

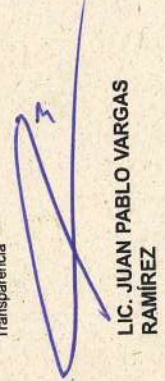
Concepto (c)	Egresos				Subejercicio (e)
	Aprobado (d)	Ampliaciones (Reducciones)	Modificado	Devergado	
I. Gasto Etiquetado (I=A+B+C+D+E+F+G+H)					
DIRECCION DE ADMINISTRACION Y FINANZAS	44,793,208.00	14,057,491.52	58,850,699.52	9,880,218.77	48,970,480.75
DIRECCION DE ASUNTOS JURIDICOS	13,330,863.39	4,705,456.53	18,036,319.92	3,870,872.28	14,165,447.64
DIRECCION GENERAL DE INSPECCION Y VIGILANCIA	5,163,475.30	853,194.47	6,016,669.77	1,174,464.09	4,842,205.68
DIRECCION GENERAL DE RECURSOS NATURALES Y FOMENTO AMBIENTAL	13,090,961.69	3,037,082.74	16,128,044.43	2,853,736.36	13,274,308.07
OFICINA DEL PROCURADOR AMBIENTAL	6,110,276.77	1,780,811.11	7,891,087.88	852,725.76	7,038,362.12
	7,097,630.85	3,680,946.67	10,778,577.52	1,128,420.28	9,650,157.24
II. Gasto Etiquetado (II=A+B+C+D+E+F+G+H)					
DIRECCION DE ADMINISTRACION Y FINANZAS					
DIRECCION DE ASUNTOS JURIDICOS					
DIRECCION GENERAL DE INSPECCION Y VIGILANCIA					
DIRECCION GENERAL DE RECURSOS NATURALES Y FOMENTO AMBIENTAL					
OFICINA DEL PROCURADOR AMBIENTAL					
III. Total de Egresos (III = I + II)	44,793,208.00	14,057,491.52	58,850,699.52	9,880,218.77	48,970,480.75


Mtra. Karina Elizabeth Hernández Navarro
Subdirectora de Contabilidad y Presupuesto


Arq. Silvia Gabriela Corrales Mora
Directora de Administración y Finanzas


Dra. Perla Patricia Alday Lara
Procuradora Ambiental del Estado de Sonora

En Suplencia y por Ausencia del Procurador Ambiental, con fundamento en el artículo 29 del Reglamento Interior de la Procuraduría Ambiental, firma el Director de Asuntos Jurídicos y Transparencia


LIC. JUAN PABLO VARGAS
RAMIREZ

PROCURADURIA AMBIENTAL DEL ESTADO DE SONORA
Estado Analítico del Ejercicio Presupuesto de Egresos
Clasificación Funcional (Finalidad y Función)
Del 01 de enero al 31 de marzo de 2026
(Cifras en Pesos)

Concepto	Egresos					Subejercicio
	Egresos	Ampliaciones/ (Reducciones)	Modificado	Devengado	Pagado	
Gobierno	0.00	0.00	0.00	0.00	0.00	0.00
Legislación	0.00	0.00	0.00	0.00	0.00	0.00
Justicia	0.00	0.00	0.00	0.00	0.00	0.00
Coordinación de la Política de Gobierno	0.00	0.00	0.00	0.00	0.00	0.00
Relaciones Exteriores	0.00	0.00	0.00	0.00	0.00	0.00
Asuntos Financieros y Hacendarios	0.00	0.00	0.00	0.00	0.00	0.00
Seguridad Nacional	0.00	0.00	0.00	0.00	0.00	0.00
Asuntos de Orden Público y Seguridad Interior	0.00	0.00	0.00	0.00	0.00	0.00
Otros Servicios Generales	0.00	0.00	0.00	0.00	0.00	0.00
Desarrollo Social	44,793,208.00	14,057,491.52	58,850,699.52	9,880,218.77	9,880,218.77	48,970,480.75
Protección Ambiental	44,793,208.00	14,057,491.52	58,850,699.52	9,880,218.77	9,880,218.77	48,970,480.75
Viviendas y Servicios a la Comunidad	0.00	0.00	0.00	0.00	0.00	0.00
Salud	0.00	0.00	0.00	0.00	0.00	0.00
Recreación, Cultura y Otras Manifestaciones Sociales	0.00	0.00	0.00	0.00	0.00	0.00
Educación	0.00	0.00	0.00	0.00	0.00	0.00
Protección Social	0.00	0.00	0.00	0.00	0.00	0.00
Otros Asuntos Sociales	0.00	0.00	0.00	0.00	0.00	0.00
Desarrollo Económico	0.00	0.00	0.00	0.00	0.00	0.00
Asuntos Económicos, Comerciales y Laborales en General	0.00	0.00	0.00	0.00	0.00	0.00
Agropecuaria, Silvicultura, Pesca y Caza	0.00	0.00	0.00	0.00	0.00	0.00
Combustibles y Energía	0.00	0.00	0.00	0.00	0.00	0.00
Minería, Manufacturas y Construcción	0.00	0.00	0.00	0.00	0.00	0.00
Transporte	0.00	0.00	0.00	0.00	0.00	0.00
Comunicaciones	0.00	0.00	0.00	0.00	0.00	0.00
Turismo	0.00	0.00	0.00	0.00	0.00	0.00
Ciencia, Tecnología e Innovación	0.00	0.00	0.00	0.00	0.00	0.00
Otras Industrias y Otros Asuntos Económicos	0.00	0.00	0.00	0.00	0.00	0.00
Otras No Clasificadas en funciones anteriores	0.00	0.00	0.00	0.00	0.00	0.00
Transacciones de la Deuda Pública / Costo financiero de la	0.00	0.00	0.00	0.00	0.00	0.00
Transferencias, Participaciones y Aportaciones entre Diferentes	0.00	0.00	0.00	0.00	0.00	0.00
Saneamiento del Sistema Financiero	0.00	0.00	0.00	0.00	0.00	0.00
Adeudos de ejercicios Fiscales Anteriores	0.00	0.00	0.00	0.00	0.00	0.00
Total del Egreso	44,793,208.00	14,057,491.52	58,850,699.52	9,880,218.77	9,880,218.77	48,970,480.75

Mtra. Karina Elizabeth Hernández Navarro
Subdirectora de Contabilidad y Presupuesto

Arq. Silvia Gabriela Corrales Mora
Directora de Administración y Finanzas

Dra. Perla Patricia Alday Lara
Procuradora Ambiental del Estado de Sonora

En Suplencia y por Ausencia del Procurador Ambiental, con fundamento en el artículo 29 del Reglamento Interior de la Procuraduría Ambiental, firma el Director de Asuntos Jurídicos y Transparencia

LIC. JUAN PABLO VARGAS
RAMÍREZ