

Formatos

Listado de Formatos ETCA "Evaluación Trimestral Contabilidad Armonizada"

I.- Información contable		
1	ETCA-I-01	Estado de Situación Financiera
2	ETCA-I-02	Estado de Situación Financiera-Detallado-LDF
3	ETCA-I-03	Estado de Actividades
4	ETCA-I-04	Estado de Variación en la Hacienda Pública
5	ETCA-I-05	Estado de Cambios en la Situación Financiera
6	ETCA-I-06	Estado de Flujos de Efectivo
7	ETCA-I-07	Estado Analítico del Activo
8	ETCA-I-08	Estado Analítico de la Deuda y Otros Pasivos
9	ETCA-I-09	Informe Analítico de la Deuda y Otros Pasivos-Detallado-LDF
10	ETCA-I-10	Informe Analítico de Obligaciones Diferentes de Financiamiento-LDF
11	ETCA-I-11	Informe sobre Pasivos Contingentes
12	ETCA-I-12	Notas a los Estados Financieros
II.- Información Presupuestaria		
13	ETCA-II-01	Estado Analítico de Ingresos
14	ETCA-II-02	Estado Analítico de Ingresos Detallado-LDF
15	ETCA-II-03	Conciliación entre los Ingresos Presupuestarios y Contables
16	ETCA-II-04	Estado Analítico del Ejercicio Presupuesto de Egresos
17	ETCAII-05	Estado Analítico del Ejercicio Presupuesto de Egresos Detallado-LDF Clasificación Por Objeto del Gasto
18	ETCA-II-06	Estado Analítico del Ejercicio Presupuesto de Egresos Clasificación Económica (Por Tipo de Gasto)
19	ETCA-II-07	Estado Analítico del Ejercicio Presupuesto de Egresos Por Unidad Administrativa
20	ETCA-II-08	Estado Analítico del Ejercicio Presupuesto de Egresos Detallado-LDF Por Unidad Administrativa
21	ETCA-II-09	Estado Analítico del Ejercicio Presupuesto de Egresos Clasificación Administrativa, Por Poderes
22	ETCA-II-10	Estado Analítico del Ejercicio Presupuesto de Egresos Clasificación Administrativa, Por tipo de Organismo o Entidad Paraestatal
23	ETCA-II-11	Estado Analítico del Ejercicio Presupuesto de Egresos Clasificación Funcional (Finalidad y Función)
24	ETCA-II-12	Estado Analítico del Ejercicio Presupuesto de Egresos -Detallado-LDF Clasificación Funcional (Finalidad y Función)
25	ETCA-II-13	Estado Analítico del Ejercicio Presupuesto de Egresos Por Partida del Gasto
26	ETCA-II-14	Estado Analítico del Ejercicio Presupuesto de Egresos - Detallado-LDF (Clasificación de Servicios Personales por Categoría)
27	ETCA-II-15	Conciliación entre los Egresos Presupuestarios y los Gastos Contables
28	ETCA-II-16	Endeudamiento Neto
29	ETCA-II-17	Intereses de la Deuda
III.- Información Programática		
30	ETCA-III-01	Gasto por Categoría Programática
31	ETCA-III-02	Gasto por Programa Presupuestario (NO APLICA)
32	ETCA-III-03	Gasto por Proyectos de Inversión

fk
f +

33	ETCA-III-04	Informe de Avance Programático
34	ETCA-III-05	Matriz de Indicadores de Resultados
IV.- Información Complementaria-Anexos.		
35	ETCA-IV-01	Indicadores de Postura Fiscal
36	ETCA-IV-02	Balance Presupuestario-LDF
37	ETCA-IV-03	Relación de Cuentas Bancarias Productivas Específicas
38	ETCA-IV-04	Relación de Bienes que Componen su Patrimonio (SEGUNDO TRIMESTRE y CUENTA PÚBLICA)
39	ETCA-IV-06	Clasificación Económica de los Ingresos , de los Gastos y del Financiamiento
40	Anexo A	Análisis de variaciones Programático-Presupuestal
41	Anexo B	Desglose de saldo en Bancos e Inversiones
42	Anexo C	Gasto de acuerdo a la Estructura Programática (LAYOUT EXCEL)

4
4
↓

PROCURADURIA AMBIENTAL DEL ESTADO DE SONORA
Estado de Situación Financiera
Al 30 de Septiembre de 2023
(Cifras en Pesos)

ACTIVO	2023	2022	PASIVO	2023	2022
Activo Circulante			Pasivo Circulante		
Efectivo y Equivalentes	3,942,749.30	1,486,886.49	Cuentas por Pagar a Corto Plazo	975,287.87	932,793.48
Derechos a Recibir Efectivo o Equivalentes	46,543.69	118,467.00	Documentos por Pagar a Corto Plazo	-	-
Derechos a Recibir Bienes o Servicios	16,173.30	-	Porción a Corto Plazo de la Deuda Pública a Largo Plazo	-	-
Inventarios	-	-	Títulos y Valores a Corto Plazo	-	-
Almacenes	-	-	Pasivos Diferidos a Corto Plazo	-	-
Estimación por Pérdida o Deterioro de Activos Circulantes	-	-	Fondos y Bienes de Terceros en Garantía y/o Administración a Corto Plazo	-	-
Otros Activos Circulantes	-	-	Provisiones a Corto Plazo	-	-
			Otros Pasivos a Corto Plazo	-	-
Total de Activos Circulantes	4,005,466.29	1,605,353.49	Total de Pasivos Circulantes	975,287.87	932,793.48
Activo No Circulante			Pasivo No Circulante		
Inversiones Financieras a Largo Plazo	-	-	Cuentas por Pagar a Largo Plazo	-	-
Derechos a Recibir Efectivo o Equivalentes a Largo Plazo	110,200.00	110,200.00	Documentos por Pagar a Largo Plazo	-	-
Bienes Inmuebles, Infraestructura y Construcciones en Proceso	-	-	Deuda Pública a Largo Plazo	-	-
Bienes Muebles	5,707,479.78	5,936,475.92	Pasivos Diferidos a Largo Plazo	-	-
Activos Intangibles	206,402.00	220,076.40	Fondos y Bienes de Terceros en Garantía y/o en Administración a Largo Plazo	-	-
Depreciación, Deterioro y Amortización Acumulada de Bienes	5,502,390.59	5,610,940.99	Provisiones a Largo Plazo	-	-
Activos Diferidos	28,620.00	28,620.00			
Estimación por Pérdida o Deterioro de Activos no Circulantes	-	-			
Otros Activos no Circulantes	-	-			
Total de Activos No Circulantes	550,311.19	684,431.33	Total de Pasivos No Circulantes	-	-
Total de Activos	4,555,777.48	2,289,784.82	Total de Pasivo	975,287.87	932,793.48
			Hacienda Pública/Patrimonio		
			Hacienda Pública/Patrimonio Contribuido	4,665,562.58	4,665,562.58
			Aportaciones	4,665,562.58	4,665,562.58
			Donaciones de Capital	-	-
			Actualización de la Hacienda Pública/Patrimonio		
			Hacienda Pública/Patrimonio Generado	1,085,072.97	3,308,571.24
			Resultados del Ejercicio (Ahorro/ Desahorro)	2,293,798.65	1,917,067.48
			Resultados de Ejercicios Anteriores	3,308,571.24	5,225,638.72
			Revalúos	-	-
			Reservas	-	-
			Rectificaciones de Resultados de Ejercicios Anteriores	70,300.38	-
			Exceso o Insuficiencia en la Actualización de la Hacienda Pública/Patrimonio	-	-
			Resultado por Posición Monetaria	-	-
			Resultado por Tenencia de Activos no Monetarios	-	-
			Total Hacienda Pública/Patrimonio	3,580,489.61	1,356,991.34
			Total de Pasivo y Hacienda Pública/Patrimonio	4,555,777.48	2,289,784.82

"Bajo protesta de decir verdad declaramos que los Estados Financieros y sus Notas, son razonablemente correctos y son responsabilidad del emisor"

Mtra. Karina Elizabeth Hernández Navarro
Encargada de Despacho de la
Dirección General de Administración y Finanzas

Dra. Perla Patricia Alday Lara
Procuradora Ambiental del Estado de Sonora

PROCURADURIA AMBIENTAL DEL ESTADO DE SONORA

ETCA - 1 - 02

Estado de Situación Financiera - Detallado - LDF
Al 31 de Diciembre de 2022 y al 30 de Septiembre de 2023 (b)

(PESOS)

Concepto (c)	2023	31 de diciembre de 2022	Concepto (c)	2023	31 de diciembre de 2022
ACTIVO			PASIVO		
Activo Circulante			Pasivo Circulante		
a. Efectivo y Equivalentes (a=a1+a2+a3+a4+a5+a6+a7)	3,942,749.30	1,486,886.49	a. Cuentas por Pagar a Corto Plazo (a=a1+a2+a3+a4+a5+a6+a7+a8+a9)	975,287.87	932,793.48
a1) Efectivo	8,000.00	-	a1) Servicios Personales por Pagar a Corto Plazo	7,000.00	22,083.02
a2) Bancos/Tesorería	3,934,749.30	1,486,886.49	a2) Proveedores por Pagar a Corto Plazo	33,040.30	270,696.53
a3) Bancos/Dependencias y Otros	-	-	a3) Contratistas por Obras Públicas por Pagar a Corto Plazo	-	-
a4) Inversiones Temporales (Hasta 3 meses)	-	-	a4) Participaciones y Aportaciones por Pagar a Corto Plazo	-	-
a5) Fondos con Afectación Específica	-	-	a5) Transferencias Otorgadas por Pagar a Corto Plazo	-	-
a6) Depósitos de Fondos de Terceros en Garantía y/o Administración	-	-	a6) Intereses, Comisiones y Otros Gastos de la Deuda Pública por Pagar a Corto Plazo	-	-
a7) Otros Efectivos y Equivalentes	-	-	a7) Retenciones y Contribuciones por Pagar a Corto Plazo	306,482.85	472,731.64
b. Derechos a Recibir Efectivo o Equivalentes (b=b1+b2+b3+b4+b5+b6+b7)	46,543.69	118,467.00	a8) Devoluciones de la Ley de Ingresos por Pagar a Corto Plazo	-	-
b1) Inversiones Financieras de Corto Plazo	-	-	a9) Otras Cuentas por Pagar a Corto Plazo	628,764.72	167,282.29
b2) Cuentas por Cobrar a Corto Plazo	-	-	b. Documentos por Pagar a Corto Plazo (b=b1+b2+b3)		
b3) Deudores Diversos por Cobrar a Corto Plazo	46,543.69	118,467.00	b1) Documentos Comerciales por Pagar a Corto Plazo	-	-
b4) Ingresos por Recuperar a Corto Plazo	-	-	b2) Documentos con Contratistas por Obras Públicas por Pagar a Corto Plazo	-	-
b5) Deudores por Anticipos de la Tesorería a Corto Plazo	-	-	b3) Otros Documentos por Pagar a Corto Plazo	-	-
b6) Préstamos Otorgados a Corto Plazo	-	-	c. Porción a Corto Plazo de la Deuda Pública a Largo Plazo (c=c1+c2)		
b7) Otros Derechos a Recibir Efectivo o Equivalentes a Corto Plazo	-	-	c1) Porción a Corto Plazo de la Deuda Pública	-	-
c. Derechos a Recibir Bienes o Servicios (c=c1+c2+c3+c4+c5)	16,173.30		c2) Porción a Corto Plazo de Arrendamiento Financiero	-	-
c1) Anticipo a Proveedores por Adquisición de Bienes y Prestación de Servicios a Corto Plazo	16,173.30		d. Títulos y Valores a Corto Plazo	-	-
c2) Anticipo a Proveedores por Adquisición de Bienes Inmuebles y Muebles a Corto Plazo	-		e. Pasivos Diferidos a Corto Plazo (e=e1+e2+e3)		
c3) Anticipo a Proveedores por Adquisición de Bienes Intangibles a Corto Plazo	-		e1) Ingresos Cobrados por Adelantado a Corto Plazo	-	-
c4) Anticipo a Contratistas por Obras Públicas a Corto Plazo	-		e2) Intereses Cobrados por Adelantado a Corto Plazo	-	-
c5) Otros Derechos a Recibir Bienes o Servicios a Corto Plazo	-		e3) Otros Pasivos Diferidos a Corto Plazo	-	-
d. Inventarios (d=d1+d2+d3+d4+d5)			f. Fondos y Bienes de Terceros en Garantía y/o Administración a Corto Plazo (f=f1+f2+f3+f4+f5+f6)		
d1) Inventario de Mercancías para Venta	-		f1) Fondos en Garantía a Corto Plazo	-	-
d2) Inventario de Mercancías Terminadas	-		f2) Fondos en Administración a Corto Plazo	-	-
d3) Inventario de Mercancías en Proceso de Elaboración	-		f3) Fondos Contingentes a Corto Plazo	-	-
d4) Inventario de Materias Primas, Materiales y Suministros para Producción	-		f4) Fondos de Fideicomisos, Mandatos y Contratos Análogos a Corto Plazo	-	-
d5) Bienes en Tránsito	-		f5) Otros Fondos de Terceros en Garantía y/o Administración a Corto Plazo	-	-
e. Almacenes	-		f6) Valores y Bienes en Garantía a Corto Plazo	-	-

+

Concepto (c)	2023	31 de diciembre de 2022	Concepto (c)	2023	31 de diciembre de 2022
f. Estimación por Pérdida o Deterioro de Activos Circulantes (f=f1+f2)	-	-	g. Provisiones a Corto Plazo (g=g1+g2+g3)	-	-
f1) Estimaciones para Cuentas Incobrables por Derechos a Recibir Efectivo o Equivalentes	-	-	g1) Provisión para Demandas y Juicios a Corto Plazo	-	-
f2) Estimación por Deterioro de Inventarios	-	-	g2) Provisión para Contingencias a Corto Plazo	-	-
g. Otros Activos Circulantes (g=g1+g2+g3+g4)	-	-	g3) Otras Provisiones a Corto Plazo	-	-
g1) Valores en Garantía	-	-	h. Otros Pasivos a Corto Plazo (h=h1+h2+h3)	-	-
g2) Bienes en Garantía (excluye depósitos de fondos)	-	-	h1) Ingresos por Clasificar	-	-
g3) Bienes Derivados de Embargos, Decomisos, Aseguramientos y Dación en Pago	-	-	h2) Recaudación por Participar	-	-
g4) Adquisición con Fondos de Terceros	-	-	h3) Otros Pasivos Circulantes	-	-
IA. Total de Activos Circulantes (IA = a + b + c + d + e + f + g)	4,005,466.29	1,605,353.49	IIA. Total de Pasivos Circulantes (IIA = a + b + c + d + e + f + g + h)	975,287.87	932,793.48
Activo No Circulante			Pasivo No Circulante		
a. Inversiones Financieras a Largo Plazo	-	-	a. Cuentas por Pagar a Largo Plazo	-	-
b. Derechos a Recibir Efectivo o Equivalentes a Largo Plazo	110,200.00	110,200.00	b. Documentos por Pagar a Largo Plazo	-	-
c. Bienes Inmuebles, Infraestructura y Construcciones en Proceso	-	-	c. Deuda Pública a Largo Plazo	-	-
d. Bienes Muebles	5,707,479.78	5,936,475.92	d. Pasivos Diferidos a Largo Plazo	-	-
e. Activos Intangibles	206,402.00	220,076.40	e. Fondos y Bienes de Terceros en Garantía y/o en Administración a Largo Plazo	-	-
f. Depreciación, Deterioro y Amortización Acumulada de Bienes	5,502,390.59	5,610,940.99	f. Provisiones a Largo Plazo	-	-
g. Activos Diferidos	28,620.00	28,620.00		-	-
h. Estimación por Pérdida o Deterioro de Activos no Circulantes	-	-	IIIB. Total de Pasivos No Circulantes (IIIB=a + b + c + d + e + f)		
i. Otros Activos no Circulantes	-	-			
IB. Total de Activos No Circulantes (IB = a + b + c + d + e + f + g + h + i)	550,311.19	684,431.33	II. Total del Pasivo (II = IIA + IIIB)	975,287.87	932,793.48
I. Total del Activo (I = IA + IB)	4,555,777.48	2,289,784.82	HACIENDA PÚBLICA/PATRIMONIO		
			IIIA. Hacienda Pública/Patrimonio Contribuido (IIIA = a + b + c)	4,665,562.58	4,665,562.58
			a. Aportaciones	4,665,562.58	4,665,562.58
			b. Donaciones de Capital	-	-
			c. Actualización de la Hacienda Pública/Patrimonio	-	-
			IIIB. Hacienda Pública/Patrimonio Generado (IIIB = a + b + c + d + e)	1,085,072.97	3,308,571.24
			a. Resultados del Ejercicio (Ahorro/ Desahorro)	2,293,798.65	1,917,067.48
			b. Resultados de Ejercicios Anteriores	3,308,571.24	5,225,638.72
			c. Revalúos	-	-
			d. Reservas	-	-
			e. Rectificaciones de Resultados de Ejercicios Anteriores	70,300.38	-
			IIIC. Exceso o Insuficiencia en la Actualización de la Hacienda Pública/Patrimonio (IIIC=a+b)		
			a. Resultado por Posición Monetaria	-	-
			b. Resultado por Tenencia de Activos no Monetarios	-	-
			III. Total Hacienda Pública/Patrimonio (III = IIIA + IIIB + IIIC)	3,580,489.61	1,356,991.34
			IV. Total del Pasivo y Hacienda Pública/Patrimonio (IV =II+III)	4,555,777.48	2,289,784.82

Mtra. Karina Elizabeth Hernández Navarro
Encargada de Despacho de la
Dirección General de Administración y Finanzas

Dra. Perla Patricia Alday Lara
Procuradora Ambiental del Estado de Sonora

PROCURADURIA AMBIENTAL DEL ESTADO DE SONORA

Estado de Actividades

Del 01 de Enero al 30 de Septiembre de 2023

(Cifras en Pesos)

ETCA-1-03

	2023	2022
INGRESOS Y OTROS BENEFICIOS		
Ingresos de Gestión	5,544,056.46	4,378,096.90
Impuestos	-	-
Cuotas y Aportaciones de Seguridad Social	-	-
Contribuciones de Mejoras	-	-
Derechos	-	-
Productos	94.31	2.71
Aprovechamientos	-	-
Ingresos por Venta de Bienes y Prestación de Servicios	5,543,962.15	4,378,094.19
Participaciones, Aportaciones, Convenios, Incentivos Derivados de la Colaboración Fiscal, Fondos Distintos de Aportaciones, Transferencias, Asignaciones, Subsidios y Subvenciones, y Pensiones y Jubilaciones	13,078,148.69	18,822,638.78
Participaciones, Aportaciones, Convenios, Incentivos Derivados de la Colaboración Fiscal y Fondos Distintos de Aportaciones	-	-
Transferencias, Asignaciones, Subsidios y Subvenciones, y Pensiones y Jubilaciones	13,078,148.69	18,822,638.78
Otros Ingresos y Beneficios	-	51.24
Ingresos Financieros	-	51.24
Incremento por Variación de Inventarios	-	-
Disminución del Exceso de Estimaciones por Pérdida o Deterioro u Obsolescencia	-	-
Disminución del Exceso de Provisiones	-	-
Otros Ingresos y Beneficios Varios	-	-
Total de Ingresos y Otros Beneficios	18,622,205.15	23,200,786.92
GASTOS Y OTRAS PÉRDIDAS		
Gastos de Funcionamiento	16,222,391.24	21,178,679.78
Servicios Personales	11,614,445.76	15,963,536.29
Materiales y Suministros	635,746.12	1,102,568.37
Servicios Generales	3,972,199.36	4,112,575.12
Transferencias, Asignaciones, Subsidios y Otras Ayudas	-	-
Transferencias Internas y Asignaciones al Sector Público	-	-
Transferencias al Resto del Sector Público	-	-
Subsidios y Subvenciones	-	-
Ayudas Sociales	-	-
Pensiones y Jubilaciones	-	-
Transferencias a Fideicomisos, Mandatos y Contratos Análogos	-	-
Transferencias a la Seguridad Social	-	-
Donativos	-	-
Transferencias al Exterior	-	-
Participaciones y Aportaciones	-	-
Participaciones	-	-
Aportaciones	-	-
Convenios	-	-
Intereses, Comisiones y Otros Gastos de la Deuda Pública	-	-
Intereses de la Deuda Pública	-	-
Comisiones de la Deuda Pública	-	-
Gastos de la Deuda Pública	-	-
Costo por Coberturas	-	-
Apoyos Financieros	-	-
Otros Gastos y Pérdidas Extraordinarias	106,015.26	105,039.66
Estimaciones, Depreciaciones, Deterioros, Obsolescencia y Amortizaciones	106,015.26	105,039.66
Provisiones	-	-
Disminución de Inventarios	-	-
Otros Gastos	-	-
Inversión Pública	-	-
Inversión Pública no Capitalizable	-	-
Total de Gastos y Otras Pérdidas	16,328,406.50	21,283,719.44
Resultados del Ejercicio (Ahorro/Desahorro)	2,293,798.65	1,917,067.48

Bajo protesta de decir verdad declaramos que los Estados Financieros y sus Notas, son razonablemente correctos y son responsabilidad del emisor

Mtra. Karina Elizabeth Hernández Navarro
Encargada de Despacho de la
Dirección General de Administración y Finanzas


Dra. Perla Patricia Alday Lara
Procuradora Ambiental del Estado de Sonora

ETCA-1-04

PROCURADURIA AMBIENTAL DEL ESTADO DE SONORA Estado de Variación en la Hacienda Pública Del 01 de Enero al 30 de Septiembre de 2023 (Cifras en Pesos)					
Concepto	Hacienda Pública / Patrimonio Contribuido	Hacienda Pública / Patrimonio Generado de Ejercicios Anteriores	Hacienda Pública / Patrimonio Generado del Ejercicio	Exceso o Insuficiencia en la Actualización de la Hacienda Pública / Patrimonio	Total
Hacienda Pública / Patrimonio Contribuido Neto de 2022	4,665,562.58				4,665,562.58
Aportaciones	4,665,562.58				4,665,562.58
Donaciones de Capital					
Actualización de la Hacienda Pública/Patrimonio					-
Hacienda Pública / Patrimonio Generado Neto de 2022		5,225,638.72	1,917,067.48		3,308,571.24
Resultados del Ejercicio (Ahorro/Desahorro)			1,917,067.48		1,917,067.48
Resultados de Ejercicios Anteriores		5,225,638.72			5,225,638.72
Revalúos					-
Reservas					-
Rectificaciones de Resultados de Ejercicios Anteriores					-
Exceso o Insuficiencia en la Actualización de la Hacienda Pública / Patrimonio Neto de 2022					-
Resultado por Posición Monetaria					-
Resultado por Tenencia de Activos no Monetarios					-
Hacienda Pública / Patrimonio Neto Final de 2022	4,665,562.58	5,225,638.72	1,917,067.48		1,356,991.34
Cambios en la Hacienda Pública / Patrimonio Contribuido Neto de 2023					-
Aportaciones					-
Donaciones de Capital					-
Actualización de la Hacienda Pública/Patrimonio					-
Variaciones de la Hacienda Pública / Patrimonio Generado Neto de 2023		1,917,067.48	306,430.79		2,223,498.27
Resultados del Ejercicio (Ahorro/Desahorro)			2,293,798.65		2,293,798.65
Resultados de Ejercicios Anteriores		1,917,067.48	1,917,067.48		-
Revalúos					-
Reservas					-
Rectificaciones de Resultados de Ejercicios Anteriores			70,300.38		70,300.38
Cambios en el Exceso o Insuficiencia en la Actualización de la Hacienda Pública / Patrimonio Neto de 2023					-
Resultado por Posición Monetaria					-
Resultado por Tenencia de Activos no Monetarios					-
Hacienda Pública / Patrimonio Neto Final de 2023	4,665,562.58	3,308,571.24	2,223,498.27		3,580,489.61

Bajo protesta de decir verdad declaramos que los Estados Financieros y sus notas, son razonablemente correctos y son responsabilidad del emisor



 Mtra. Karina Elizabeth Hernández Navarro
 Encargada de Despacho de la
 Dirección General de Administración y Finanzas


 Dra. Perla Patricia Alday Lara
 Procuradora Ambiental del Estado de Sonora

PROCURADURIA AMBIENTAL DEL ESTADO DE SONORA
Estado de Cambios en la Situación Financiera
Del 01 de Enero al 30 de Septiembre de 2023
(Cifras en Pesos)

	Origen	Aplicación
Activo	314,593.85	2,580,586.51
Activo Circulante	71,923.31	2,472,036.11
Efectivo y Equivalentes		2,455,862.81
Derechos a Recibir Efectivo o Equivalentes	71,923.31	
Derechos a Recibir Bienes o Servicios		16,173.30
Inventarios		
Almacenes		
Estimación por Pérdida o Deterioro de Activos Circulantes		
Otros Activos Circulantes		
Activo No Circulante	242,670.54	108,550.40
Inversiones Financieras a Largo Plazo		
Derechos a Recibir Efectivo o Equivalentes a Largo Plazo		
Bienes Inmuebles, Infraestructura y Construcciones en Proceso		
Bienes Muebles	228,996.14	
Activos Intangibles	13,674.40	
Depreciación, Deterioro y Amortización Acumulada de Bienes		108,550.40
Activos Diferidos		
Estimación por Pérdida o Deterioro de Activos no Circulantes		
Otros Activos no Circulantes		
Pasivo	42,494.39	0.00
Pasivo Circulante	42,494.39	0.00
Cuentas por Pagar a Corto Plazo	42,494.39	
Documentos por Pagar a Corto Plazo		
Porción a Corto Plazo de la Deuda Pública a Largo Plazo		
Títulos y Valores a Corto Plazo		
Pasivos Diferidos a Corto Plazo		
Fondos y Bienes de Terceros en Garantía y/o Administración a Corto Plazo		
Provisiones a Corto Plazo		
Otros Pasivos a Corto Plazo		
Pasivo No Circulante	0.00	0.00
Cuentas por Pagar a Largo Plazo		
Documentos por Pagar a Largo Plazo		
Deuda Pública a Largo Plazo		
Pasivos Diferidos a Largo Plazo		
Fondos y Bienes de Terceros en Garantía y/o en Administración a Largo Plazo		
Provisiones a Largo Plazo		
HACIENDA PUBLICA/PATRIMONIO	2,293,798.65	70,300.38
Hacienda Pública/Patrimonio Contribuido	0.00	0.00
Aportaciones		
Donaciones de Capital		
Actualización de la Hacienda Pública/Patrimonio		
Hacienda Pública/Patrimonio Generado	2,293,798.65	70,300.38
Resultados del Ejercicio (Ahorro/ Desahorro)	376,731.17	
Resultados de Ejercicios Anteriores	1,917,067.48	
Revalúos		
Reservas		
Rectificaciones de Resultados de Ejercicios Anteriores		70,300.38
Excesos o Insuficiencia en la Actualización de la Hacienda Pública/Patrimonio	0.00	0.00
Resultado por Posición Monetaria		
Resultado por Tenencia de Activos no Monetarios		

Bajo protesta de decir verdad declaramos que los Estados Financieros y sus notas, son razonablemente correctos y son responsabilidad del emisor


Mtra. Karina Elizabeth Hernández Navarro
Encargada de Despacho de la
Dirección General de Administración y Finanzas


Dra. Perla Patricia Alday Lara
Procuradora Ambiental del Estado de Sonora

PROCURADURIA AMBIENTAL DEL ESTADO DE SONORA

Estado de Flujos de Efectivo

Al 30 de Septiembre de 2023

(Cifras en Pesos)

Concepto	2023	2022
Flujos de Efectivo de las Actividades de Operación		
Origen	18,678,254.05	23,200,786.92
Impuestos		
Cuotas y Aportaciones de Seguridad Social		
Contribuciones de mejoras		
Derechos		
Productos	94.31	2.71
Aprovechamientos		
Ingresos por Venta de Bienes y Prestación de Servicios	5,543,962.15	4,378,145.43
Participaciones, Aportaciones, Convenios, Incentivos Derivados de la Colaboracion Fiscal y Fondos Distintos de Aportaciones		
Transferencias, Asignaciones, Subsidios y Subvenciones, y Pensiones y Jubilaciones	13,078,148.69	18,822,638.78
Otros Orígenes de Operación	56,048.90	
Aplicación	16,222,391.24	21,808,877.63
Servicios Personales	11,614,445.76	15,941,453.27
Materiales y Suministros	635,746.12	1,093,305.31
Servicios Generales	3,972,199.36	3,943,955.53
Transferencias Internas y Asignaciones al Sector Público		
Transferencias al resto del Sector Público		
Subsidios y Subvenciones		
Ayudas Sociales		
Pensiones y Jubilaciones		
Transferencias a Fideicomisos, Mandatos y Contratos Análogos		
Transferencias a la Seguridad Social		
Donativos		
Transferencias al Exterior		
Participaciones		
Aportaciones		
Convenios		
Otras Aplicaciones de Operación	0.00	830,163.52
Flujos Netos de Efectivo por Actividades de Operación	2,455,862.81	1,391,909.29
Flujos de Efectivo de las Actividades de Inversión		
Origen	0.00	0.00
Bienes Inmuebles, Infraestructura y Construcciones en Proceso		
Bienes Muebles		
Otros Orígenes de Inversión		
Aplicación	0.00	379,109.77
Bienes Inmuebles, Infraestructura y Construcciones en Proceso		
Bienes Muebles		379,109.77
Otras Aplicaciones de Inversión		
Flujos Netos de Efectivo por Actividades de Inversión	0.00	-379,109.77
Flujo de Efectivo de las Actividades de Financiamiento		
Origen	0.00	0.00
Endeudamiento Neto	0.00	0.00
Interno	0.00	0.00
Externo	0.00	0.00
Otros Orígenes de Financiamiento	0.00	0.00
Aplicación	0.00	0.00
Servicios de la Deuda	0.00	0.00
Interno		
Externo		
Otras Aplicaciones de Financiamiento		
Flujos netos de Efectivo por Actividades de Financiamiento	0.00	0.00
Incremento/Disminución Neta en el Efectivo y Equivalentes al Efectivo	2,455,862.81	1,012,799.52
Efectivo y Equivalentes al Efectivo al Inicio del Ejercicio	1,486,886.49	474,086.97
Efectivo y Equivalentes al Efectivo al Final del Ejercicio	3,942,749.30	1,486,886.49

Bajo protesta de decir verdad declaramos que los Estados Financieros y sus Notas, son razonablemente correctos y son responsabilidad del emisor


 Mtra. Karina Elizabeth Hernández Navarro
 Encargada de Despacho de la
 Dirección General de Administración y Finanzas


 Dra. Perla Patricia Alday Lara
 Procuradora Ambiental del Estado de Sonora

PROCURADURIA AMBIENTAL DEL ESTADO DE SONORA

Estado Analítico del Activo

Del 01 de Enero al 30 de Septiembre de 2023

(Cifras en Pesos)

Concepto	Saldo Inicial 1	Cargos del Periodo 2	Abonos del Periodo 3	Saldo Final 4 (1+2-3)	Variación del Periodo (4-1)
ACTIVO	2,289,784.82	42,572,484.07	40,306,491.41	4,555,777.48	2,265,992.66
Activo Circulante	1,605,353.49	42,217,594.00	39,817,481.20	4,005,466.29	2,400,112.80
Efectivo y Equivalentes	1,486,886.49	15,006,098.96	12,550,236.15	3,942,749.30	2,455,862.81
Derechos a Recibir Efectivo o Equivalentes	118,467.00	27,193,465.74	27,265,389.05	46,543.69	-71,923.31
Derechos a Recibir Bienes o Servicios	0.00	18,029.30	1,856.00	16,173.30	16,173.30
Inventarios				0.00	0.00
Almacenes				0.00	0.00
Estimación por Pérdida o Deterioro de Activos Circulantes				0.00	0.00
Otros Activos Circulantes				0.00	0.00
Activo No Circulante	684,431.33	354,890.07	489,010.21	550,311.19	-134,120.14
Inversiones Financieras a Largo Plazo				0.00	0.00
Derechos a Recibir Efectivo o Equivalentes a Largo Plazo	110,200.00	0.00	0.00	110,200.00	0.00
Bienes Inmuebles, Infraestructura y Construcciones en Proceso	0.00	0.00	0.00	0.00	0.00
Bienes Muebles	5,936,475.92	0.00	228,996.14	5,707,479.78	-228,996.14
Activos Intangibles	220,076.40	0.00	13,674.40	206,402.00	-13,674.40
Depreciación, Deterioro y Amortización Acumulada de Bienes	-5,610,940.99	354,890.07	246,339.67	-5,502,390.59	108,550.40
Activos Diferidos	28,620.00	0.00	0.00	28,620.00	0.00
Estimación por Pérdida o Deterioro de Activos no Circulantes		0.00	0.00	0.00	0.00
Otros Activos no Circulantes		0.00	0.00	0.00	0.00

Bajo protesta de decir verdad declaramos que los Estados Financieros y sus Notas, son razonablemente correctos y son responsabilidad del emisor


 Mtra. Karina Elizabeth Hernández Navarro
 Encargada de Despacho de la
 Dirección General de Administración y Finanzas


 Dra. Perla Patricia Alday Lara
 Procuradora Ambiental del Estado de Sonora

PROCURADURIA AMBIENTAL DEL ESTADO DE SONORA

Estado Analítico de la Deuda y Otros Pasivos

Del 01 de Enero al 30 de Septiembre de 2023

(Cifras en Pesos)

DENOMINACIÓN DE LAS DEUDAS	MONEDA DE CONTRATACIÓN	INSTITUCIÓN O PAÍS ACREEDOR	SALDO INICIAL DEL PERIODO	SALDO FINAL DEL PERIODO
DEUDA PÚBLICA				
Corto Plazo				
Deuda Interna			0.00	0.00
Instituciones de Crédito			0.00	0.00
Títulos y Valores				
Arrendamientos Financieros				
Deuda Externa			0.00	0.00
Organismos Financieros Internacionales			0.00	
Deuda Bilateral				
Títulos y Valores				
Arrendamientos Financieros				
<i>Subtotal Corto Plazo</i>			0.00	0.00
Largo Plazo				
Deuda Interna			0.00	0.00
Instituciones de Crédito				
Títulos y Valores				
Arrendamientos Financieros				
Deuda Externa			0.00	0.00
Organismos Financieros Internacionales				
Deuda Bilateral				
Títulos y Valores				
Arrendamientos Financieros				
<i>Subtotal Largo Plazo</i>			0.00	0.00
Otros Pasivos			932,793.48	975,287.87
Total Deuda y Otros Pasivos			932,793.48	975,287.87

Bajo protesta de decir verdad declaramos que los Estados Financieros y sus Notas, son razonablemente correctos y son responsabilidad del emisor



Mtra. Karina Elizabeth Hernández Navarro
Encargada de Despacho de la
Dirección General de Administración y Finanzas



Dra. Perla Patricia Alday Lara
Procuradora Ambiental del Estado de Sonora

PROCURADURIA AMBIENTAL DEL ESTADO DE SONORA
Informe Analítico de la Deuda Pública y Otros Pasivos - LDF
Del 01 de Enero al 30 de Septiembre de 2023

ETCA - 1-09


(PESOS)


Denominación de la Deuda Pública y Otros Pasivos (c)	Saldo al 31 de diciembre de 2022(d)	Disposiciones del Periodo (e)	Amortizaciones del Periodo (f)	Revaluaciones, Reclasificaciones y Otros Ajustes (g)	Saldo Final del Periodo (h) h=d+e-f+g	Pago de Intereses del Periodo (i)	Pago de Comisiones y demás costos asociados durante el Periodo (j)
1. Deuda Pública (1=A+B)							
A. Corto Plazo (A=a1+a2+a3)							
a1) Instituciones de Crédito							
a2) Títulos y Valores							
a3) Arrendamientos Financieros							
B. Largo Plazo (B=b1+b2+b3)							
b1) Instituciones de Crédito							
b2) Títulos y Valores							
b3) Arrendamientos Financieros							
2. Otros Pasivos	932,793.48				975,287.87		
3. Total de la Deuda Pública y Otros Pasivos (3=1+2)	932,793.48				975,287.87		
4. Deuda Contingente 1 (Informativo)							
A. Deuda Contingente 1							
B. Deuda Contingente 2							
C. Deuda Contingente XX							
5. Valor de Instrumentos Bono Cupón Cero 2 (Informativo)							
A. Instrumento Bono Cupón Cero 1							
B. Instrumento Bono Cupón Cero 2							
C. Instrumento Bono Cupón Cero XX							

1 Se refiere a cualquier Financiamiento sin fuente o garantía de pago definida, que sea asumida de manera solidaria o subsidiaria por las Entidades Federativas con sus Municipios, organismos descentralizados y empresas de participación estatal mayoritaria y fideicomisos, locales o municipales, y por los Municipios con sus respectivos organismos descentralizados y empresas de participación municipal mayoritaria.

2 Se refiere al valor del Bono Cupón Cero que respalda el pago de los créditos asociados al mismo (Activo).

Obligaciones a Corto Plazo (k)	Monto Contratado (l)	Plazo Pactado (m)	Tasa de Interés (n)	Comisiones y Costos Relacionados (o)	Tasa Efectiva (p)
6. Obligaciones a Corto Plazo (Informativo)					
A. Crédito 1					
B. Crédito 2					
C. Crédito XX					


Mtra. Karina Elizabeth Hernández Navarro
 Encargada de Despacho de la
 Dirección General de Administración y Finanzas


Dra. Perla Patricia Alday Lara
 Procuradora Ambiental del Estado de Sonora

PROCURADURIA AMBIENTAL DEL ESTADO DE SONORA
Informe Analítico de Obligaciones Diferentes de Financiamientos – LDF
Del 01 de Enero al 30 de Septiembre de 2023
(PESOS)

Denominación de las Obligaciones Diferentes de Financiamiento (c)	Fecha del Contrato (d)	Fecha de inicio de operación del proyecto (e)	Fecha de vencimiento (f)	Monto de la inversión pactado (g)	Plazo pactado (h)	Monto promedio mensual del pago de la contraprestación (i)	Monto promedio mensual del pago de la contraprestación correspondiente al pago de inversión (j)	Monto pagado de la inversión al XX de XXXXXX de 2023 (k)	Monto pagado de la inversión actualizado al XX de XXXXXX de 2023 (l)	Saldo pendiente por pagar de la inversión al XX de XXXXXX de 2022 (m = g – l)
A. Asociaciones Público Privadas (APP's) (A=a+b+c+d) a) APP 1 b) APP 2 c) APP 3 d) APP XX										
<div style="border: 1px solid black; padding: 5px; width: fit-content; margin: 0 auto;"> NADA QUE INFORMAR EN ESTE FORMATO </div>										
B. Otros Instrumentos (B=a+b+c+d) a) Otro Instrumento 1 b) Otro Instrumento 2 c) Otro Instrumento 3 d) Otro Instrumento XX										
C. Total de Obligaciones Diferentes de Financiamiento (C=A+B)										


 Mtra. Karina Elizabeth Hernández Navarro
 Encargada de Despacho de la
 Dirección General de Administración y Finanzas


 Dra. Perla Patricia Alday Lara
 Procuradora Ambiental del Estado de Sonora

PROCURADURIA AMBIENTAL DEL ESTADO DE SONORA
Informe sobre Pasivos Contingentes
Al 30 de Septiembre de 2023

A Corto Plazo

NADA QUE INFORMAR EN ESTE FORMATO

A Mediano Plazo

INFORME SOBRE PASIVOS CONTINGENTES: Informar las obligaciones que tienen su origen en hechos específicos e independientes del pasado que en el futuro pueden ocurrir o no, y de acuerdo con lo que acontezca, desaparecen o se convierten en pasivos reales por ejemplo, juicios, garantías, avales, costos de planes de pensiones, jubilaciones, etc.

A Largo Plazo

Bajo protesta de decir verdad declaramos que los Estados Financieros y sus Notas, son razonablemente correctos y son responsabilidad del emisor

Mtra. Karina Elizabeth Hernández Navarro
Encargada de Despacho de la
Dirección General de Administración y Finanzas

Dra. Perla Patricia Alday Lara
Procuradora Ambiental del Estado de Sonora

PROCURADURIA AMBIENTAL DEL ESTADO DE SONORA

Notas a los Estados Financieros

Al 30 de Septiembre de 2023

NOTAS A LOS ESTADOS FINANCIEROS
Ver Guía de Elaboración**Se deberá cumplir con lo siguiente:****NOTAS DE DESGLOSE****NOTAS DE MEMORIA: Cuentas de Orden****NOTAS DE GESTION ADMINISTRATIVA:****Incluir los 17 puntos señalados**

1. Introducción.
2. Panorama Económico y Financiero.
3. Autorización e Historia.
4. Organización y Objeto Social.
5. Bases de Preparación de los Estados Financieros.
6. Políticas de Contabilidad Significativas.
7. Posición en Moneda Extranjera y Protección por Riesgo Cambiario.
8. Reporte Analítico del Activo.
9. Fideicomisos, Mandatos y Análogos.
10. Reporte de la Recaudación.
11. Información sobre la Deuda y el Reporte Analítico de la Deuda.
12. Calificaciones otorgadas.
13. Proceso de Mejora.
14. Información por Segmentos.
15. Eventos Posteriores al Cierre.
16. Partes Relacionadas.
17. Responsabilidad Sobre la Presentación Razonable de los Estados Financieros.

**Sistema Estatal de Evaluación
Notas a los Estados Financieros**
PROCURADURÍA AMBIENTAL DEL ESTADO DE SONORA
Al 30 de septiembre de 2023
(PESOS)

I) NOTAS A LOS ESTADOS FINANCIEROS

Con el propósito de dar cumplimiento a los artículos 46 y 49 de la Ley General de Contabilidad Gubernamental, los entes públicos deberán acompañar notas a los estados financieros cuyos rubros así lo requieran teniendo presente los postulados de revelación suficiente e importancia relativa con la finalidad, que la información sea de mayor utilidad para los usuarios.

A continuación, se presentan los tres tipos de notas que acompañan a los estados, a saber:

- a) Notas de desglose;
- b) Notas de memoria (cuentas de orden), y
- c) Notas de gestión administrativa.

a) NOTAS DE DESGLOSE

I) NOTAS AL ESTADO DE SITUACIÓN FINANCIERA

Activo

Efectivo y Equivalentes

1. Se informará acerca de los fondos con afectación específica, el tipo y monto de los mismos; de las inversiones financieras se revelará su tipo y monto, su clasificación en corto y largo plazo separando aquéllas que su vencimiento sea menor a 3 meses.

A continuación de relacionan las cuentas que integran el rubro de efectivo y equivalentes:

Concepto	2023	2022
BANCOS/TESORERÍA	3,934,749.30	1,486,886.49
INVERSIONES TEMPORALES (HASTA 3 MESES)	-	-
FONDOS CON AFECTACIÓN ESPECÍFICA	-	-
TOTAL	\$3,934,749.30	\$1,486,886.49

Efectivo

Representa el monto en dinero propiedad del ente público en caja y aquel que esta a su cuidado y administración:

Concepto	Importe
Fondo fijo de caja	8,000.00
TOTAL \$	8,000.00

Bancos/Tesorería

Representa el monto de efectivo disponible propiedad del Organismo en instituciones bancarias, su importe se integra por:

Sistema Estatal de Evaluación
Notas a los Estados Financieros
PROCURADURÍA AMBIENTAL DEL ESTADO DE SONORA

Al 30 de septiembre de 2023
(PESOS)

Datos de la Cuenta Bancaria				Tipo de Recurso
	Institución Bancaria	Número de Cuenta	Saldo	
1	BBVA BANCOMER, S.A.	0191527886	538,786.98	Estatal
2	BBVA BANCOMER, S.A.	0193186148	188,421.35	Estatal
3	BBVA BANCOMER, S.A.	0193327779	64,085.47	Recursos Propios
4	BBVA BANCOMER, S.A.	0194548590	578,821.56	Estatal
5	BBVA BANCOMER, S.A.	0111225650	2,564,633.94	Recursos Propios
TOTAL			\$3,934,749.30	

Derechos a recibir Efectivo y Equivalentes y Bienes o Servicios a Recibir

2. Por tipo de contribución se informará el monto que se encuentre pendiente de cobro y por recuperar de hasta cinco ejercicios anteriores, asimismo se deberán considerar los montos sujetos a algún tipo de juicio con una antigüedad mayor a la señalada y la factibilidad de cobro.

Concepto	2023	2022
CUENTAS POR COBRAR A CORTO PLAZO	-	-
DEUDORES DIVERSOS POR COBRAR A CORTO PLAZO	46,543.69	118,467.00
OTROS DERECHOS A RECIBIR EFECTIVO O EQUIVALENTES A CORTO PLAZO	-	-
TOTAL	\$46,543.69	\$118,467.00

Las Cuentas por Cobrar a Corto Plazo se integran por:

Deudores Diversos Por Cobrar a Corto Plazo

Representa el monto de los derechos de cobro a favor del ente público por gastos por comprobar, principalmente relacionados con viáticos.

	MAYOR A 365 DIAS	MENOR A 365 DIAS	MENOR A 180 DIAS	MENOR A 90 DIAS
Cuentas por Cobrar a Corto Plazo	0	0	0	0
Deudores Diversos por Cobrar a Corto Plazo	0	36,544	0	9,999.69
Subsidio al empleo	0	0	0	0
TOTAL	0	36,544	0	9,999.69

Deudor	Monto
DANIEL BORBON CHAVEZ	865.69
JESUS OMAR PEREZ LUNA	300
NIDIA LAGARDA	300
PERLA PATRICIA ALDAY	2,850
MARÍA LEONOR MEZA CORRAL	36,544
JUAN PABLO VARGAS	1,300

Sistema Estatal de Evaluación
Notas a los Estados Financieros
PROCURADURÍA AMBIENTAL DEL ESTADO DE SONORA
 Al 30 de septiembre de 2023
 (PESOS)

OMAR RENATO VALENZUELA	3,264
JESUS FRANCISCO VALENCIA	320
VICTOR MANUEL LANDEROS	-500
FRANCISCO SANCHEZ ROMO	300
SUSANA MELISSA RIVERA	1,000
TOTAL	\$46,543.69

Derechos a recibir Efectivo y Equivalentes a Largo Plazo

Los derechos a recibir efectivo y Equivalentes a Largo Plazo se integran de la siguiente manera:

Concepto	2023	2022
DEPOSITO EN GARANTIA ARRENDAMIENTO DE EDIFICIO	110,200	110,200
TOTAL	\$110,200	\$110,2000

Bienes Muebles, Intangibles y Depreciaciones

Se integra de la siguiente manera:

Concepto	2023	2022
MOBILIARIO Y EQUIPO DE ADMINISTRACIÓN	899,250.35	1,065,649.47
MOBILIARIO Y EQUIPO EDUCACIONAL Y RECREATIVO	165,229.30	172,096.50
VEHÍCULOS Y EQUIPO DE TRANSPORTE	4,385,187.97	4,385,187.97
MAQUINARIA, OTROS EQUIPOS Y HERRAMIENTAS	257,812.16	313,541.98
TOTAL BIENES MUEBLES	5,707,479.78	\$5,936,475.92
SOFTWARE	191,400.00	220,076.40
LICENCIAS	15,002.00	-
TOTAL ACTIVOS INTANGIBLES	206,402.00	\$220,076.40
DEPRECIACIÓN ACUMULADA DE BIENES MUEBLES	(5,295,990.59)	(5,505,014.60)
AMORTIZACIÓN ACUMULADA DE ACTIVOS INTANGIBLES	(206,400.00)	(105,926.39)
TOTAL DEPRECIACIÓN, DETERIORO Y AMORTIZACIÓN ACUMULADA DE BIENES	(5,502,390.59)	(5,610,940.99)
TOTAL	\$411,491.19	\$545,611.33

Estimaciones y Deterioros

10. Se informará de manera agrupada por cuenta, los rubros de activos intangibles y diferidos, su monto y naturaleza, amortización del ejercicio, amortización acumulada, tasa y método aplicados.

Los bienes muebles con los que cuenta este Organismo se encuentran en condiciones adecuadas para su uso, los activos que presentaron algún deterioro, en su momento se realizó el trámite de baja correspondiente.



**Sistema Estatal de Evaluación
Notas a los Estados Financieros**

PROCURADURÍA AMBIENTAL DEL ESTADO DE SONORA

Al 30 de septiembre de 2023
(PESOS)

	DEPRECIACION HISTORICA	CARGOS DEL PERIODO	ABONOS DEL PERIODO	DEPRECIACION ACUMULADA
Depreciación Acum. Mobiliario y Eq. de Administración	1,073,555.33	308,172.08	65,092.07	830,475.32
Depreciación Acum. Mobiliario y Eq. Educativo y Recreativo	46,271.30	6,867.19	31,453.15	70,857.26
Depreciación Acum. Equipo de Transporte	4,385,187.97	0	0	4,385,187.97
Depreciación Acum. Maq. Y otros Eq y Herramientas	0	0	9,470.04	9,470.04
Amortización Acum. de Activos Intangibles	105,926.39	39,850.80	140,324.41	206,400.00
TOTAL	5,610,940.99	354,890.07	246,339.67	5,502,390.59

Activo Diferido

Se integra de la siguiente manera:

Concepto	2023	2022
ACTIVO DIFERIDO	\$ 28,620.00	\$ 28,620.00

Pasivo

1. Se elaborará una relación de las cuentas y documentos por pagar en una desagregación por su vencimiento en días a 90, 180, menor o igual a 365 y mayor a 365. Asimismo, se informará sobre la factibilidad del pago de dichos pasivos.
2. Se informará de manera agrupada los recursos localizados en Fondos de Bienes de Terceros en Administración y/o en Garantía a corto y largo plazo, así como la naturaleza de dichos recursos y sus características cualitativas significativas que les afecten o pudieran afectarles financieramente.
3. Se informará de las cuentas de los pasivos diferidos y otros, su tipo, monto y naturaleza, así como las características significativas que les impacten o pudieran impactarles financieramente.

Concepto	2023	2022
PASIVO CIRCULANTE	975,287.87	932,793.48
PASIVO NO CIRCULANTE	-	-
TOTAL	\$975,287.87	\$932,793.48

Pasivo Circulante

Destacan entre las principales partidas del Pasivo No Circulante las siguientes:

Concepto	Importe
SERVICIOS PERSONALES POR PAGAR A CORTO PLAZO	7,000.00
PROVEEDORES POR PAGAR A CORTO PLAZO	33,040.30
RETENCIONES Y CONTRIBUCIONES POR PAGAR A CORTO PLAZO	306,482.85

**Sistema Estatal de Evaluación
Notas a los Estados Financieros**

PROCURADURÍA AMBIENTAL DEL ESTADO DE SONORA

Al 30 de septiembre de 2023
(PESOS)

OTRAS CUENTAS POR PAGAR A CORTO PLAZO	628,764.72
TOTAL	\$975,287.87

	MAYOR A 365 DIAS	MENOR A 365 DIAS	MENOR A 180 DIAS	MENOR A 90 DIAS
SERVICIOS PERSONALES POR PAGAR A CP	0	7,000.00	0	0
PROVEEDORES POR PAGAR	29,680.00	3,360.00	0	0
RETENCIONES Y CONTRIBUCIONES POR PAGAR	0	0	0	306,482.85
OTRAS CUENTAS POR PAGAR A CORTO PLAZO	0	0	0	628,764.72
TOTAL	29,680.00	10,360.00	0	935,247.57

II) NOTAS AL ESTADO DE ACTIVIDADES

Ingresos de Gestión

- De los rubros de impuestos, contribuciones de mejoras, derechos, productos, aprovechamientos, participaciones y aportaciones, y transferencias, subsidios, otras ayudas y asignaciones, se informarán los montos totales de cada clase (tercer nivel del Clasificador por Rubro de Ingresos), así como de cualquier característica significativa.

Ingresos por Ventas de Bienes, Prestación de Servicios y Otros Ingresos	Monto
INGRESOS POR VENTA DE SERVICIOS	\$5,543,962.15

- De los rubros de participaciones, aportaciones, convenios, incentivos derivados de la colaboración fiscal, fondos distintos de aportaciones, transferencias, y de ingresos por venta de bienes y prestación de servicios, los cuales están armonizados con los rubros del Clasificador por Rubros de Ingresos, se informarán los montos totales y cualquier característica significativa.

Transferencias, Asignaciones, Subsidios y Subvenciones, y Pensiones y Jubilaciones	Monto
TRANSFERENCIA POR SUBSIDIO	\$13,078,148.69

Otros Ingresos y Beneficios

- De los rubros de Ingresos Financieros, Incremento por Variación de Inventarios, Disminución del Exceso de Estimaciones por Pérdida o Deterioro u Obsolescencia, Disminución del Exceso de Provisiones, y de Otros Ingresos y Beneficios Varios, se informarán los montos totales y cualquier característica significativa.

Concepto	Monto
PRODUCTOS	\$94.31

Gastos y Otras Pérdidas:

**Sistema Estatal de Evaluación
Notas a los Estados Financieros**

PROCURADURÍA AMBIENTAL DEL ESTADO DE SONORA

Al 30 de septiembre de 2023
(PESOS)

1. Explicar aquellas cuentas de gastos de funcionamiento, transferencias, subsidios y otras ayudas, participaciones y aportaciones, otros gastos y pérdidas extraordinarias, así como los ingresos y gastos extraordinarios, que en lo individual representen el 10% o más del total de los gastos.

Concepto	Importe
GASTOS DE FUNCIONAMIENTO	16,222,391.24
TRANSFERENCIAS, ASIGNACIONES, SUBSIDIOS Y OTRAS AYUDAS	-
PARTICIPACIONES Y APORTACIONES	-
INTERESES, COMISIONES Y OTROS GASTOS DE LA DEUDA PÚBLICA	-
OTROS GASTOS Y PÉRDIDAS EXTRAORDINARIAS	106,015.26
TOTAL GASTOS Y OTRAS PÉRDIDAS	\$16,328,406.50

A su vez, se presentan los gastos por capítulo:

Concepto	Importe	%
SERVICIOS PERSONALES	\$ 11,614,445.76	71%
MATERIALES Y SUMINISTROS	\$ 635,746.12	5%
SERVICIOS GENERALES	\$ 3,972,199.36	24%

III) NOTAS AL ESTADO DE VARIACIÓN EN LA HACIENDA PÚBLICA

1. Se informará de manera agrupada, acerca de las modificaciones al patrimonio contribuido por tipo, naturaleza y monto.
2. Se informará de manera agrupada, acerca del monto y procedencia de los recursos que modifican al patrimonio generado.
 - En el periodo que se informa no hubo variaciones al Patrimonio Contribuido.
 - En el periodo que se informa el patrimonio generado, procede de la recepción de las aportaciones ordinarias tanto por las entidades federativas y la Secretaría de Hacienda y Crédito Público, así como por la recepción de aportaciones extraordinarias tanto de entidades federativas y municipios.

Se hicieron afectaciones a resultados de ejercicios anteriores por:

Concepto	Importe
PAGO DEL ISRTP 2% DICIEMBRE 2022	(26,125.00)
AJUSTE DEPRECIACION ACUM. 2022	112,219.53
AJUSTE AMORTIZACION ACUM. 2022	(140,324.41)
AJUSTE RETENCIONES DE FACTURA 2022	(16,070.50)
TOTAL	(70,300.38)

IV) NOTAS AL ESTADO DE FLUJOS DE EFECTIVO

Efectivo y Equivalentes

**Sistema Estatal de Evaluación
Notas a los Estados Financieros**

PROCURADURÍA AMBIENTAL DEL ESTADO DE SONORA

Al 30 de septiembre de 2023
(PESOS)

1. Presentar el análisis de las cifras del periodo actual y periodo anterior del Efectivo y Equivalentes al Efectivo, al Final del Ejercicio del Estado de Flujos de Efectivo, respecto a la composición del rubro de Efectivo y Equivalentes, utilizando el siguiente cuadro:

Concepto	2023	2022
EFFECTIVO	8,000.00	-
BANCOS/TESORERÍA	3,934,749.30	1,486,886.49
BANCOS/DEPENDENCIAS Y OTROS	-	-
INVERSIONES TEMPORALES (HASTA 3 MESES)	-	-
FONDOS CON AFECTACIÓN ESPECÍFICA	-	-
DEPÓSITOS DE FONDOS DE TERCEROS EN GARANTÍA Y/O ADMINISTRACIÓN	-	-
OTROS EFECTIVOS Y EQUIVALENTES	-	-
EFFECTIVO Y EQUIVALENTES	\$3,942,749.30	\$1,486,886.49

	2023	2022
Resultados del Ejercicio Ahorro/Desahorro	2,293,799	1,917,067
Movimientos de partidas (o rubros) que no afectan al efectivo.	162,064	(524,158)
Depreciación	106,015	105,040
Amortización		
Incrementos en las provisiones	42,494	(431,904)
Incremento en inversiones producido por revaluación	0	0
Ganancia/pérdida en venta de bienes muebles, inmuebles e intangibles	0	0
Incremento en cuentas por cobrar	(55,750)	(117,706)
Partidas extraordinarias	69,305	(79,588)
Flujos de Efectivo Netos de las Actividades de Operación	2,455,863	1,391,909

V) CONCILIACIÓN ENTRE LOS INGRESOS PRESUPUESTARIOS Y CONTABLES, ASÍ COMO ENTRE LOS EGRESOS PRESUPUESTARIOS Y LOS GASTOS CONTABLES

Ingresos Presupuestales	18,622,205
(-) Ingresos Presupuestales No Contables	0
(+) Ingresos Contables No Presupuestales	<u>0</u>




Sistema Estatal de Evaluación
Notas a los Estados Financieros
PROCURADURÍA AMBIENTAL DEL ESTADO DE SONORA
Al 30 de septiembre de 2023
(PESOS)

Total Ingresos Contables	\$ 18,622,205
Egresos Presupuestales	16,222,391
(-) Egresos Presupuestales No Contables	0
(+) Egresos Contables No Presupuestales	0
Total Egresos Contables	\$ 16,222,391

b) NOTAS DE MEMORIA (CUENTAS DE ORDEN)

Las cuentas de orden se utilizan para registrar movimientos de valores que no afecten o modifiquen el balance del ente contable, sin embargo, su incorporación en libros es necesaria con fines de recordatorio contable, de control y en general sobre los aspectos administrativos, o bien, para consignar sus derechos o responsabilidades contingentes que puedan, o no, presentarse en el futuro.

Las cuentas que se manejan para efectos de estas Notas son las siguientes:

Cuentas de Orden Contables y Presupuestarias:

• *Contables:*

- Valores
- Emisión de obligaciones
- Avales y garantías
- Juicios
- Contratos para Inversión Mediante Proyectos para Prestación de Servicios (PPS) y Similares
- Bienes concesionados o en comodato

El Organismo está en periodo de implementación de las nuevas políticas contables enfocadas a la nueva normatividad de Armonización Contable.

• *Presupuestarias:*

- Cuentas de ingresos
- Cuentas de egresos

El Organismo está en periodo de implementación de las nuevas políticas contables enfocadas a la nueva normatividad de Armonización Contable.

-El Organismo no cuenta con valores en custodia de instrumentos prestados a formadores de mercado e instrumentos de crédito recibidos en garantía de los formadores de mercado u otros.

-El Organismo no realizó emisión de instrumentos.

-El Organismo no formalizó contratos de construcciones por tipo de contrato.

c) NOTAS DE GESTIÓN ADMINISTRATIVA

1. Introducción

El objeto fundamental de los Estados Financieros es proveer de información financiera a los servidores públicos de la Procuraduría Ambiental del Estado de Sonora para la toma de decisiones y la elaboración del informe financiero mensual y

Sistema Estatal de Evaluación
Notas a los Estados Financieros
PROCURADURÍA AMBIENTAL DEL ESTADO DE SONORA

Al 30 de septiembre de 2023
(PESOS)

trimestral, además de la Secretaría de Hacienda, órganos fiscalizadores y a los principales usuarios de la misma, al congreso del Estado y a los ciudadanos.

El objetivo del presente documento es la revelación del contexto y de los aspectos económicos-financieros más relevantes que influyeron en las decisiones del periodo, y que deberán ser considerados en la elaboración de los estados financieros para la mayor comprensión de los mismos y sus particularidades.

De esta manera, se informa y explica la respuesta del gobierno a las condiciones relacionadas con la información financiera de cada periodo de gestión; además, de exponer aquellas políticas que podrían afectar la toma de decisiones en periodos posteriores.

2. Panorama Económico y Financiero

Las fuentes de financiamiento de la Procuraduría Ambiental del Estado de Sonora provienen de los Derechos cobrados, pero principalmente de su participación del presupuesto Estatal, al tratarse de un organismo enfocado a ejercer las atribuciones de inspección, vigilancia y sanción que en materia ambiental se encuentren asignadas al Estado en términos de la Ley del Equilibrio Ecológico y de Protección al Medio Ambiente del Estado de Sonora y demás ordenamientos legales aplicables

Los Ingresos recibidos y aportaciones obtenidas, así como, la correcta aplicación de los Egresos, se registran tomando como base el techo financiero de lo Presupuestado, respetando la normatividad para finalmente ser registrados en la Contabilidad General, además, de controlar el inventario de los Bienes Muebles e Inmuebles, se controla el Programa Financiero, integrando en la totalidad las operaciones registradas en las cuentas para conformar la Cuenta Pública.

3. Autorización e Historia

La Procuraduría Ambiental del Estado de Sonora nace a partir de la publicación de la Ley que la crea, mediante su publicación en el Decreto No. 37 del 7 de noviembre de 2011 del Boletín Oficial del Gobierno del Estado de Sonora.

El artículo quinto transitorio de la Ley que crea la Procuraduría Ambiental del Estado de Sonora, estableció que los recursos humanos, materiales y financieros destinados a las funciones de inspección, vigilancia y sanción en la Comisión de Ecología y Desarrollo Sustentable del Estado de Sonora (CEDES), pasaran a formar parte del nuevo organismo público descentralizado, transcurridos ciento ochenta días naturales siguientes a la publicación de la Ley antes mencionada, coordinándose con la Comisión de Ecología y Desarrollo Sustentable del Estado de Sonora y la Secretaría de Hacienda para facilitar el proceso de transferencia de los recursos señalados.

4. Organización y Objeto Social

a) Objeto social

La Procuraduría Ambiental del Estado de Sonora es un organismo público descentralizado del Poder Ejecutivo Estatal, con personalidad jurídica y patrimonio propio, sectorizado a la Secretaría de Infraestructura y Desarrollo Urbano.

b) Principal actividad

La Procuraduría Ambiental del Estado de Sonora tiene por objeto:

I.- Ejercer las atribuciones de inspección, vigilancia y sanción que en materia ambiental se encuentren asignadas al Estado en términos de la Ley del Equilibrio Ecológico y de Protección al Medio Ambiente del Estado de Sonora y demás ordenamientos legales aplicables;

II.- Realizar investigaciones sobre denuncias de hechos, actos u omisiones que causen daño al medio ambiente o representen riesgos graves para el mismo;

III.- Procurar el pleno acceso de la sociedad a la impartición de una justicia ambiental integral, pronta y expedita; y

IV.- Promover una participación decidida, informada y responsable de la sociedad y de sus organizaciones, en la vigilancia e inducción del cumplimiento de la legislación ambiental.

c) Ejercicio fiscal

Del 01 de enero al 30 de septiembre de 2023.



Sistema Estatal de Evaluación
Notas a los Estados Financieros
PROCURADURÍA AMBIENTAL DEL ESTADO DE SONORA
Al 30 de septiembre de 2023
(PESOS)

d) Régimen jurídico

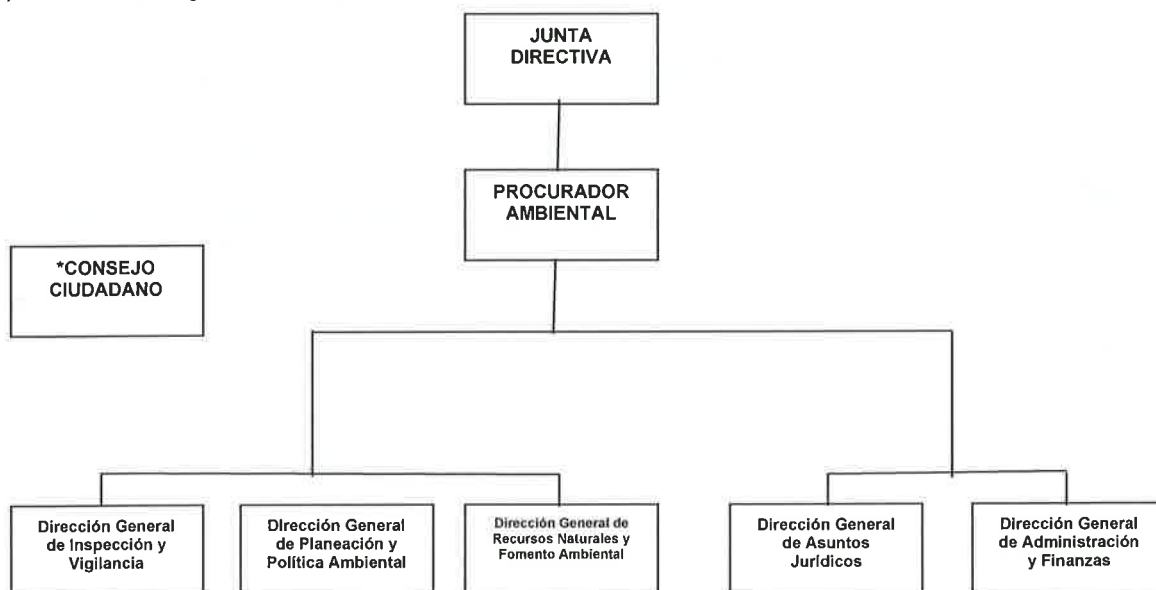
La Procuraduría Ambiental del Estado de Sonora es un Organismo público descentralizado del Poder Ejecutivo Estatal ante la Secretaría de Hacienda y Crédito Público, tributa bajo el Régimen de las Personas Morales con fines No Lucrativos.

e) Consideraciones fiscales del ente: revelar el tipo de contribuciones que esté obligado a pagar o retener.

La Procuraduría Ambiental del Estado de Sonora se ubica dentro del Título III del Régimen de las Personas Morales con Fines No Lucrativos a que se refiere los artículos 79 al 89 de la Ley del Impuesto Sobre la Renta ISR, por lo que se presentan las siguientes obligaciones:

- Presentar la declaración y pago provisional mensual de retenciones del Impuesto Sobre la Renta (ISR) por sueldos y salarios.
- Presentar la declaración y pago provisional mensual del ISR por las retenciones realizadas por servicios profesionales.
- Presentar la declaración anual donde se informe sobre las retenciones de los trabajadores que recibieron sueldos y salarios y trabajadores asimilados a salarios.
- Presentar la declaración anual del ISR donde se informe sobre los pagos y retenciones de servicios profesionales.
- Presentar la declaración informativa anual de Subsidio para el Empleo.

f) Estructura organizacional básica



g) Fideicomisos, mandatos y análogos de los cuales es fideicomitente o fiduciario.

La Procuraduría Ambiental del Estado de Sonora no forma parte de fideicomiso alguno.

5. Bases de Preparación de los Estados Financieros

**Sistema Estatal de Evaluación
Notas a los Estados Financieros**

PROCURADURÍA AMBIENTAL DEL ESTADO DE SONORA

Al 30 de septiembre de 2023
(PESOS)

- a) Los estados Financieros de la Procuraduría Ambiental del Estado de Sonora, Organismo Público Descentralizado, comprenden el estado de situación financiera al 30 de septiembre de 2022 y el estado de actividades a la misma fecha. Los estados financieros han sido preparados por la administración de la Entidad de conformidad con las disposiciones en materia de información financiera establecida en la Ley General de Contabilidad Gubernamental, en los postulados Básicos de Contabilidad Gubernamental, en las normas Generales y Específicas de Información Financiera Gubernamental para el sector paraestatal, emitidas por la Unidad de Contabilidad Gubernamental e Informes sobre la gestión pública (UCG) de la Secretaría de Hacienda y crédito Público (SHCP). Se ha incorporado de manera progresiva dicha normatividad emitida por la el CONAC y la Ley General de Contabilidad Gubernamental (LGCG) para la emisión de los estados financieros contables.
- b) Todos los eventos que afectan económicamente a la Procuraduría Ambiental del Estado de Sonora en los diferentes rubros de la información financiera, están reconocidos, valuados y cuantificados en términos monetarios y se registran al costo histórico. El costo histórico de las operaciones corresponde al monto erogado para su adquisición conforme a la documentación contable original justificativa y comprobatoria,
- c) Las bases de preparación de los Estados Financieros de la Procuraduría Ambiental del Estado de Sonora, aplican los Postulados Básicos de sustancia económica, entes públicos, existencia permanente, revelación suficiente, importancia relativa, registro e integración presupuestaria, devengo contable del ingreso, valuación, dualidad económica y consistencia.
- d) No se ha realizado la aplicación de normatividad supletoria.
- e) Implementación de la base devengada de acuerdo a la Ley de Contabilidad:
- Nuevas políticas de reconocimiento;
Los ingresos se reconocen cuando se recaudan de acuerdo a los lineamientos emitidos por el CONAC, el 20 de diciembre de 2016. Con la finalidad de atender a los momentos contables del ingreso se consideran los siguientes lineamientos de registro:
-El momento contable del ingreso estimado es el que se aprueba anualmente por la Junta de Gobierno e incluyen los ingresos propios, estatales y de terceros.
-El ingreso modificado consiste en incorporar en su caso, las modificaciones al ingreso aprobado.
-El ingreso devengado se realizará en los siguientes casos: conjuntamente con el Ingreso recaudado, ya que es el momento que refleja el cobro en efectivo o cualquier otro medio de pago de los conceptos referidos en el clasificador por rubro de ingresos.
Egresos: Los egresos se encuentran reconocidos al costo histórico en el momento en que se devengan.
-El gasto comprometido refleja la aprobación por autoridad competente de un acto administrativo, u otro instrumento jurídico que formaliza una relación jurídica con terceros, para la adquisición de bienes y servicios o ejecución de obras. En el caso de la obra, el registro del compromiso se realizará al formalizarse el contrato por autoridad competente.
-El gasto devengado, refleja el reconocimiento de obligaciones de pago a favor de terceros por la recepción de conformidad de bienes, servicios y obras oportunamente contratados.
-El gasto pagado, refleja la cancelación total o parcial de las obligaciones de pago, que se concreta mediante el desembolso de efectivo o cualquier otro medio de pago.
 - Se da cumplimiento a la Ley General de Contabilidad Gubernamental. Se adoptó el Plan de Cuentas, el Clasificador por Objeto del Gasto y el Clasificado por Rubro de Ingresos; se realizó el nuevo catálogo de cuentas y se realizó la conversión a saldos iniciales, de acuerdo clasificación de los saldos al nuevo sistema con la estructura de la cuentas definida de acuerdo al Plan de Cuentas emitido por la CONAC, al sistema contable en uso; se adquirió el Sistema Automatizado de Contabilidad Gubernamental (SAACG.NET), desarrollado por INDETEC, el cual se está implementado en un 100%, por lo cual este organismo cumple al 100% con lo establecido en la Ley General de Contabilidad Gubernamental
 - Los cambios en las políticas, la clasificación y medición de las mismas, que tuvieron un impacto en la información financiera.
En el marco de la Ley General de Contabilidad Gubernamental, se realizó la configuración y parametrización en su sistema contable y presupuestal, conforme a las características de estructura, diseño y operación que indica esta Ley. Las adecuaciones consistieron en la adopción de los siguientes instrumentos técnicos: Plan de cuentas, Clasificador por Objeto del Gasto, Clasificador por Rubro de Ingresos y Lista de Cuentas. Es importante destacar la adecuación a los criterios de registro en los siguientes rubros: *Ingresos: En materia del Ingreso se adoptó el clasificador por rubro de ingresos, así como las etapas presupuestales del ingreso aprobado, modificado, devengado y recaudado; en base acumulativa, los ingresos se reflejan en los

Sistema Estatal de Evaluación
Notas a los Estados Financieros
PROCURADURÍA AMBIENTAL DEL ESTADO DE SONORA
Al 30 de septiembre de 2023
(PESOS)

resultados de la entidad en el momento en que se devengan, es decir, cuando existe jurídicamente el derecho a su cobro.
*Egresos: En materia de Egresos, se adoptó el clasificador por objeto del gasto emitido por la CONAC. Asimismo, se adecuaron los procesos de registro de operaciones para atender los momentos contables del egreso (aprobado, modificado, comprometido, devengado, ejercido y pagado).

- Se anexan los últimos estados financieros con la normatividad anteriormente utilizada con las nuevas políticas para fines de comparación en la transición a la base devengada.

6. Políticas de Contabilidad Significativas

- a) Método utilizado para la actualización del valor de los activos, pasivos y Hacienda Pública y/o patrimonio y las razones de dicha elección. Así como informar de la desconexión o reconexión inflacionaria.
Este punto no le es aplicable al Organismo.
- b) El Organismo no realizó operaciones en el extranjero por lo que no tuvo efectos en la información financiera gubernamental.
- c) Método de valuación de la inversión en acciones de Compañías subsidiarias no consolidadas y asociadas.
Este punto no le es aplicable al Organismo.
- e) Sistema y método de valuación de inventarios y costo de lo vendido.
Este punto no le es aplicable al Organismo.
- f) Beneficios a empleados:
El Organismo no realiza a la fecha el cálculo de la reserva actuarial, valor presente de los ingresos esperados comparado con el valor presente de la estimación de gastos tanto de los beneficiarios actuales como futuros.
- g) Provisiones:
El Organismo no ha creado Provisiones, por lo que no tiene información que revelar al respecto.
- h) Reservas:
El Organismo no ha creado Reservas, por lo que no tiene información que revelar al respecto.
- h) El organismo está en proceso de elaborar e implementar cambios en políticas contables y determinar la corrección de errores junto con la revelación de los efectos que se tendrá en la información financiera del ente público, ya sea retrospectivos o prospectivos.
- i) Se realizaron Reclasificaciones entre las cuentas de activo y Patrimonio, que obedecen solo a corrección de registros erróneos.
- j) No se realizaron en el ejercicio Depuración y cancelación de saldos.

7. Posición en Moneda Extranjera y Protección por Riesgo Cambiario

- a) Activos en moneda extranjera.
El Organismo no tiene Activos en moneda extranjera.
- b) Pasivos en moneda extranjera.
El Organismo no tiene Pasivos en moneda extranjera.
- c) Posición en moneda extranjera.
Este punto no le es aplicable al Organismo.
- i) Tipo de cambio.
Este punto no le es aplicable al Organismo.
- j) Equivalente en moneda nacional.
Este punto no le es aplicable al Organismo.

Por lo anterior, el organismo no tiene establecidos métodos de protección de riesgo por variaciones en el tipo de cambio.

8. Reporte Analítico del Activo

Representa los saldos de movimientos por tipo de activo durante el ejercicio y de sus correspondientes disminuciones de valor o revalorizaciones según sea el caso.

- a) Vida útil o porcentajes de depreciación, deterioro o amortización utilizados en los diferentes tipos de activos. El Organismo se apega a los porcentajes y disposiciones emitidas en el Consejo Nacional de Armonización Contable (CONAC)

**Sistema Estatal de Evaluación
Notas a los Estados Financieros
PROCURADURÍA AMBIENTAL DEL ESTADO DE SONORA**

Al 30 de septiembre de 2023
(PESOS)

% DEPRECIACIÓN.	NOMBRE DE LA CUENTA
	MOBILIARIO Y EQUIPO DE ADMINISTRACIÓN
10%	Muebles de Ofna. y Estantería
10%	Muebles excepto de Oficina y Estantería
33.30%	Equipo de Cómputo y Tecnología de la Información
10%	Otro Mobiliario y Eq. De Admón.
	MOBILIARIO Y EQ. EDUCACIONAL Y RECREATIVO
33.30%	Equipo y Aparatos Audiovisuales
33.30%	Cámaras Fotográficas y de Video
20%	Otro Mobiliario y Equipo Educativo y Recreativo
	EQUIPO DE TRANSPORTE
20%	Vehículo y Equipo de Transporte
20%	Carrocería y Remolques
	MAQUINARIA Y OTROS EQUIPOS Y HERRAMIENTAS
10%	Sistemas de Aire Acondicionado
10%	Equipo de Comunicación y Telecomunicación
10%	Equipos de Generación Eléctrica
10%	Herramientas
10%	Otros Equipos

9. Fideicomisos, Mandatos y Análogos

No Aplica

10. Reporte de la Recaudación

- a) Análisis del comportamiento de la recaudación correspondiente al ente público o cualquier tipo de ingreso, de forma separada los ingresos locales de los federales.

PROCURADURÍA AMBIENTAL DEL ESTADO DE SONORA REPORTE ANALITICO DEL COMPORTAMIENTO DE LA RECAUDACIÓN Del 1° de enero al 30 de junio de 2023		
FONDO	CONCEPTO	Ingresos Recaudados
Recurso Estatal	Subsidio Estatal	13,078,149
Recursos Propios	Venta de productos y servicios	5,543,962
Productos	Rendimientos bancarios	94
	Total	\$18,622,205

11. Información sobre la Deuda y el Reporte Analítico de la Deuda

No aplica

12. Calificaciones otorgadas

No Aplica

K ft

Sistema Estatal de Evaluación
Notas a los Estados Financieros
PROCURADURÍA AMBIENTAL DEL ESTADO DE SONORA
Al 30 de septiembre de 2023
(PESOS)

13. Proceso de Mejora

a) Principales Políticas de control interno

La adecuación de las estructuras contables y presupuestales al sistema SACG.NET y en el marco de la armonización contable, implicaron la modificación a los procesos de registro en el sistema contable de la PROAES

b) Medidas de desempeño financiero, metas y alcance.

Se continúa trabajando en el cambio trascendental que es el proceso de armonización contable, para atender en tiempo y forma el nuevo esquema de la contabilidad gubernamental y generando así los beneficios en materia de información financiera, transparencia y rendición de cuentas, para dar cumplimiento a las disposiciones emitidas en la Ley General de Contabilidad Gubernamental.

14. Información por Segmentos

No Aplica

15. Eventos Posteriores al Cierre

No Aplica

16. Partes Relacionadas


No aplica

17. Responsabilidad Sobre la Presentación Razonable de los Estados Financieros

"Bajo protesta de decir verdad declaramos que los Estados Financieros y sus notas, son razonablemente correctos y son responsabilidad del emisor".



Mtra. Karina Elizabeth Hernández Navarro
Encargada de Despacho de la
Dirección General de Administración y Finanzas



Dra. Perla Patricia Alday Lara
Procuradora Ambiental del Estado de Sonora

PROCURADURIA AMBIENTAL DEL ESTADO DE SONORA

Estado Analítico de Ingresos

Del 01 de Enero al 30 de Septiembre de 2023

ETCA-11-01

Rubros de Ingresos	Ingreso					Diferencia
	Estimado	Ampliaciones y Reducciones (+ ó -)	Modificado	Devengado	Recaudado	
	(1)	(2)	(3= 1 +2)	(4)	(5)	
Impuestos			0			0
Cuotas y Aportaciones de Seguridad Social	0	0	0	0	0	0
Contribuciones de Mejoras	0		0			0
Derechos	0		0			0
Productos	0	94	94	94	94	94
Aprovechamientos	0		0			0
Ingresos por Ventas de Bienes, Prestacion de Servicios y Otros Ingresos	564,985	4,978,977	5,543,962	5,543,962	5,543,962	4,978,977
Participaciones, Aportaciones, Convenios, Incentivos Derivados de la Colaboración Fiscal y Fondos Distintos de Aportaciones			0			0
Transferencias, Asignaciones, Subsidios y Subvenciones, y Pensiones y Jubilaciones	18,596,503	64,420	18,660,923	13,078,149	13,078,149	-5,518,354
Ingresos Derivados de Financiamientos			0			0
Total	19,161,488	5,043,491	24,204,979	18,622,205	18,622,205	-539,283
					Ingresos Excedentes	

ET

Rubros de Ingresos	Ingreso					Diferencia
	Estimado	Ampliaciones y Reducciones (+ ó -)	Modificado	Devengado	Recaudado	
	(1)	(2)	(3= 1 +2)	(4)	(5)	
Estado Analítico de Ingresos Por Fuente de Financiamiento	Ingreso					Diferencia
	Estimado	Ampliaciones y Reducciones (+ ó -)	Modificado	Devengado	Recaudado	
	(1)	(2)	(3= 1 +2)	(4)	(5)	
Ingresos del Poder Ejecutivo Federal o Estatal y de los Municipios	0	0	0	0	0	0
Impuestos	0	0	0	0	0	0
Cuotas y Aportaciones de Seguridad Social						
Contribuciones de Mejoras			0			0
Derechos			0			0
Productos ¹			0			0
Aprovechamientos ²			0			0
Participaciones, Aportaciones, Convenios, Incentivos Derivados de la Colaboración Fiscal y Fondos Distintos de Aportaciones			0			0
Transferencias, Asignaciones, Subsidios y Subvenciones, y Pensiones y Jubilaciones			0			0
Ingresos De los Entes Públicos de los Poderes Legislativo y Judicial, de los Órganos Autonomos y del Sector Paraestatal o Paramunicipal, así como de las Empresas Productivas del Estado	19,161,488	5,043,491	24,204,979	18,622,205	18,622,205	-539,283
Cuotas y Aportaciones de Seguridad Social	0		0			0
Productos ¹	0	94	94	94	94	94
Ingresos por ventas de Bienes, Prestación de Servicios y Otros Ingresos ³	564,985	4,978,977	5,543,962	5,543,962	5,543,962	4,978,977
Transferencias, Asignaciones, Subsidios y Subvenciones, y Pensiones y Jubilaciones	18,596,503	64,420	18,660,923	13,078,149	13,078,149	-5,518,354
Ingresos derivados de Financiamiento	0	0	0	0	0	0
Ingresos Derivados de Financiamientos	0		0			0
Total	19,161,488	5,043,491	24,204,979	18,622,205	18,622,205	-539,283
					Ingresos Excedentes	

Mtra. Karina Elizabeth Hernández Navarro
Encargada de Despacho de la
Dirección General de Administración y Finanzas

Dra. Perla Patricia Alday Lara
Procuradora Ambiental del Estado de Sonora

¹ Incluye intereses que generan las cuentas bancarias de los entes públicos en productos.

² Incluye donativos en efectivo del Poder Ejecutivo, entre otros aprovechamientos.

³ Se refiere a los ingresos propios obtenidos por los Poderes Legislativo y Judicial, los Organos Autónomos y las entidades de la administración pública paraestatal y paramunicipal, por sus actividades diversas no inherentes a su operación que general recursos y que no sean ingresos por venta de bienes o prestación de servicios, tales como donativos en efectivo, entre otros.

PROCURADURIA AMBIENTAL DEL ESTADO DE SONORA
Estado Analítico de Ingresos Detallado – LDF
Del 01 de Enero al 30 de Septiembre de 2023

Concepto (c)	Ingreso					Diferencia (e)
	Estimado (d)	Ampliaciones/ (Reducciones)	Modificado	Devengado	Recaudado	
Ingresos de Libre Disposición						
A. Impuestos	-	-	-	-	-	-
B. Cuotas y Aportaciones de Seguridad Social	-	-	-	-	-	-
C. Contribuciones de Mejoras	-	-	-	-	-	-
D. Derechos	-	-	-	-	-	-
E. Productos	-	94.31	94.31	94.31	94.31	94.31
F. Aprovechamientos	-	-	-	-	-	-
G. Ingresos por Ventas de Bienes y Prestación de Servicios	564,985.00	4,978,977.15	5,543,962.15	5,543,962.15	5,543,962.15	4,978,977.15
H. Participaciones	-	-	-	-	-	-
(H=h1+h2+h3+h4+h5+h6+h7+h8+h9+h10+h11)	-	-	-	-	-	-
h1) Fondo General de Participaciones	-	-	-	-	-	-
h2) Fondo de Fomento Municipal	-	-	-	-	-	-
h3) Fondo de Fiscalización y Recaudación	-	-	-	-	-	-
h4) Fondo de Compensación	-	-	-	-	-	-
h5) Fondo de Extracción de Hidrocarburos	-	-	-	-	-	-
h6) Impuesto Especial Sobre Producción y Servicios	-	-	-	-	-	-
h7) 0.136% de la Recaudación Federal Participable	-	-	-	-	-	-
h8) 3.17% Sobre Extracción de Petróleo	-	-	-	-	-	-
h9) Gasolinas y Diésel	-	-	-	-	-	-
h10) Fondo del Impuesto Sobre la Renta	-	-	-	-	-	-
h11) Fondo de Estabilización de los Ingresos de las Entidades Federativas	-	-	-	-	-	-
I. Incentivos Derivados de la Colaboración Fiscal (I=i1+i2+i3+i4+i5)	-	-	-	-	-	-
i1) Tenencia o Uso de Vehículos	-	-	-	-	-	-
i2) Fondo de Compensación ISAN	-	-	-	-	-	-
i3) Impuesto Sobre Automóviles Nuevos	-	-	-	-	-	-

✓ I

Concepto (c)	Ingreso					Diferencia (e)
	Estimado (d)	Ampliaciones/ (Reducciones)	Modificado	Devengado	Recaudado	
i4) Fondo de Compensación de Repecos-Intermedios	-	-	-	-	-	-
i5) Otros Incentivos Económicos	-	-	-	-	-	-
J. Transferencias y Asignaciones	18,596,502.90	64,419.73	18,660,922.63	13,078,148.69	13,078,148.69	- 5,518,354.21
K. Convenios	-	-	-	-	-	-
k1) Otros Convenios y Subsidios	-	-	-	-	-	-
L. Otros Ingresos de Libre Disposición (L=I+I2)	-	-	-	-	-	-
I1) Participaciones en Ingresos Locales	-	-	-	-	-	-
I2) Otros Ingresos de Libre Disposición	-	-	-	-	-	-
I. Total de Ingresos de Libre Disposición (I=A+B+C+D+E+F+G+H+I+J+K+L)	19,161,487.90	5,043,491.19	24,204,979.09	18,622,205.15	18,622,205.15	- 539,282.75
Ingresos Excedentes de Ingresos de Libre Disposición						
Transferencias Federales Etiquetadas						
A. Aportaciones (A=a1+a2+a3+a4+a5+a6+a7+a8)	-	-	-	-	-	-
a1) Fondo de Aportaciones para la Nómina Educativa y Gasto Operativo	-	-	-	-	-	-
a2) Fondo de Aportaciones para los Servicios de Salud	-	-	-	-	-	-
a3) Fondo de Aportaciones para la Infraestructura Social	-	-	-	-	-	-
a4) Fondo de Aportaciones para el Fortalecimiento de los Municipios y de las Demarcaciones Territoriales del Distrito Federal	-	-	-	-	-	-
a5) Fondo de Aportaciones Múltiples	-	-	-	-	-	-
a6) Fondo de Aportaciones para la Educación Tecnológica y de Adultos	-	-	-	-	-	-
a7) Fondo de Aportaciones para la Seguridad Pública de los Estados y del Distrito Federal	-	-	-	-	-	-
a8) Fondo de Aportaciones para el Fortalecimiento de las Entidades Federativas	-	-	-	-	-	-
B. Convenios (B=b1+b2+b3+b4)	-	-	-	-	-	-
b1) Convenios de Protección Social en Salud	-	-	-	-	-	-
b2) Convenios de Descentralización	-	-	-	-	-	-
b3) Convenios de Reasignación	-	-	-	-	-	-
b4) Otros Convenios y Subsidios	-	-	-	-	-	-
C. Fondos Distintos de Aportaciones (C=c1+c2)	-	-	-	-	-	-
c1) Fondo para Entidades Federativas y Municipios Productores de Hidrocarburos	-	-	-	-	-	-

v f f

PROCURADURIA AMBIENTAL DEL ESTADO DE SONORA
Conciliacion entre los Ingresos Presupuestarios y Contables
Al 30 de Septiembre de 2023

1. Total de Ingresos Presupuestarios		18,622,205.15
2. Mas Ingresos contables No Presupuestarios		0.00
Ingresos Financieros		
Incremento por Variación de Inventarios		
Disminución del Exceso de Estimaciones por Pérdida o Deterioro u Obsolescencia		
Disminución del Exceso de Provisiones		
Otros Ingresos y Beneficios Varios		
Otros Ingresos Contables No Presupuestarios		
3. Menos Ingresos Presupuestarios No Contables		0.00
Aprovechamientos Patrimoniales		
Ingresos Derivados de Financiamientos		
Otros Ingresos Presupuestarios No Contables		
4. Total de Ingresos Contables (4= 1 + 2 - 3)		18,622,205.15

1. Se deberán incluir los Ingresos Contables No Presupuestarios que no se regularizaron presupuestariamente durante el ejercicio
2. Los Ingresos Financieros y otros ingresos se regularizarán presupuestariamente de acuerdo a la legislación aplicable




Mtra. Karina Elizabeth Hernández Navarro
 Encargada de Despacho de la
 Dirección General de Administración y Finanzas



Dra. Perla Patricia Alday Lara
 Procuradora Ambiental del Estado de Sonora

Concepto (c)	Ingreso					Diferencia (e)
	Estimado (d)	Ampliaciones/ (Reducciones)	Modificado	Devengado	Recaudado	
c2) Fondo Minero	-	-	-	-	-	-
D. Transferencias, Asignaciones, Subsidios y Subvenciones, y Pensiones y Jubilaciones	-	-	-	-	-	-
E. Otras Transferencias Federales Etiquetadas	-	-	-	-	-	-
II. Total de Transferencias Federales Etiquetadas (II = A + B + C + D + E)	-	-	-	-	-	-
III. Ingresos Derivados de Financiamientos (III = A)	-	-	-	-	-	-
A. Ingresos Derivados de Financiamientos	-	-	-	-	-	-
IV. Total de Ingresos (IV = I + II + III)	19,161,487.90	5,043,491.19	24,204,979.09	18,622,205.15	18,622,205.15	539,282.75
Datos Informativos						
1. Ingresos Derivados de Financiamientos con Fuente de Pago de Ingresos de Libre Disposición	-	-	-	-	-	-
2. Ingresos Derivados de Financiamientos con Fuente de Pago de Transferencias Federales Etiquetadas	-	-	-	-	-	-
3. Ingresos Derivados de Financiamientos (3 = 1 + 2)	-	-	-	-	-	-


 Mtra. Karina/Elizabeth Hernández Navarro
 Encargada de Despacho de la
 Dirección General de Administración y Finanzas


 Dra. Perla Patricia Alday Lara
 Procuradora Ambiental del Estado de Sonora

PROCURADURIA AMBIENTAL DEL ESTADO DE SONORA
Estado Analítico del Ejercicio Presupuesto de Egresos
Clasificación por Objeto del Gasto (Capítulo y Concepto)
Del 01 de Enero al 30 de Septiembre de 2023

Ejercicio del Presupuesto por Capítulo del Gasto	Egresos Aprobado Anual (1)	Ampliaciones/ (Reducciones) (2)	Egresos Modificado Anual (3=1+2)	Egresos Devengado Acumulado (4)	Egresos Pagado Acumulado (5)	Subejercicio (6 = 3 - 4)
Servicios Personales	16,419,129	40,740	16,459,869	11,614,446	11,614,446	4,845,423
Remuneraciones al Personal de Carácter Permanente	5,970,602	1,974,442	7,945,044	6,184,865	6,184,865	1,760,178
Remuneraciones al Personal de Carácter Transitorio	0	0	0	0	0	0
Remuneraciones Adicionales y Especiales	1,832,915	-92,000	1,740,915	703,657	703,657	1,037,258
Seguridad Social	5,266,122	-1,630,140	3,635,982	2,973,108	2,973,108	662,875
Otras Prestaciones Sociales y Económicas	1,898,401	159,275	2,057,676	1,392,052	1,392,052	665,624
Previsiones	977,773	-452,257	525,516	0	0	525,516
Pago de Estímulos a Servidores Públicos	473,316	81,420	554,735	360,764	360,764	193,971
Materiales y Suministros	751,066	343,144	1,094,210	635,746	635,746	458,464
Materiales de Administración, Emisión de Documentos y Artículos Oficiales	161,900	34,480	196,380	102,904	102,904	93,475
Alimentos y Utensilios	32,950	17,530	50,480	16,386	16,386	34,093
Materias Primas y Materiales de Producción y Comercialización	0	0	0	0	0	0
Materiales y Artículos de Construcción y de Reparación	2,700	15,509	18,209	13,872	13,872	4,337
Productos Químicos, Farmacéuticos y de Laboratorio	1,550	0	1,550	1,033	1,033	517
Combustibles, Lubricantes y Aditivos	473,016	153,293	626,309	395,097	395,097	231,212
Vestuario, Blancos, Prendas de Protección y Artículos Deportivos	9,000	57,681	66,681	27,681	27,681	39,000
Materiales y Suministros Para Seguridad	0	0	0	0	0	0
Herramientas, Refacciones y Accesorios Menores	69,950	64,653	134,603	78,772	78,772	55,830
Servicios Generales	1,991,293	4,866,808	6,858,100	3,972,199	3,972,199	2,885,901
Servicios Básicos	166,200	-30,000	136,200	80,767	80,767	55,433
Servicios de Arrendamiento	702,420	-590	701,830	524,368	524,368	177,462
Servicios Profesionales, Científicos, Técnicos y Otros Servicios	790,069	3,703,699	4,493,768	2,351,818	2,351,818	2,141,950
Servicios Financieros, Bancarios y Comerciales	73,800	32,168	105,968	84,200	84,200	21,769
Servicios de Instalación, Reparación, Mantenimiento y Conservación	58,500	454,284	512,784	364,138	364,138	148,646
Servicios de Comunicación Social y Publicidad.	0	0	0	0	0	0
Servicios de Traslado y Viáticos	192,504	263,862	456,366	268,494	268,494	187,872
Servicios Oficiales	6,000	18,578	24,578	20,305	20,305	4,273
Otros Servicios Generales	1,800	424,805	426,605	278,109	278,109	148,496
Transferencias, Asignaciones, Subsidios y Otras Ayudas	0	0	0	0	0	0
Transferencias Internas y Asignaciones al Sector Público	0	0	0	0	0	0
Transferencias al Resto del Sector Público	0	0	0	0	0	0
Subsidios y Subvenciones	0	0	0	0	0	0
Ayudas Sociales	0	0	0	0	0	0
Pensiones y Jubilaciones	0	0	0	0	0	0
Transferencias a Fideicomisos, Mandatos y Otros Análogos	0	0	0	0	0	0
Transferencias a la Seguridad Social	0	0	0	0	0	0
Donativos	0	0	0	0	0	0
Transferencias al Exterior	0	0	0	0	0	0
Bienes Muebles, Inmuebles e Intangibles	0	209,000	209,000	0	0	209,000
Mobiliario y Equipo de Administración	0	209,000	209,000	0	0	209,000
Mobiliario y Equipo Educativo y Recreativo	0	0	0	0	0	0
Equipo e Instrumental Médico y de Laboratorio	0	0	0	0	0	0
Vehículos y Equipo de Transporte	0	0	0	0	0	0
Equipo de Defensa y Seguridad	0	0	0	0	0	0
Maquinaria, Otros Equipos y Herramientas	0	0	0	0	0	0
Activos Biológicos	0	0	0	0	0	0
Bienes Inmuebles	0	0	0	0	0	0
Activos Intangibles	0	0	0	0	0	0
Inversión Pública	0	0	0	0	0	0
Obra Pública en Bienes de Dominio Público	0	0	0	0	0	0
Obra Pública en Bienes Propios	0	0	0	0	0	0
Proyectos Productivos y Acciones de Fomento	0	0	0	0	0	0
Inversiones Financieras y Otras Provisiones	0	0	0	0	0	0
Inversiones Para el Fomento de Actividades Productivas.	0	0	0	0	0	0
Acciones y Participaciones de Capital	0	0	0	0	0	0

ff
v

Ejercicio del Presupuesto por Capítulo del Gasto	Egresos Aprobado Anual (1)	Ampliaciones/ (Reducciones) (2)	Egresos Modificado Anual (3=1+2)	Egresos Devengado Acumulado (4)	Egresos Pagado Acumulado (5)	Subejercicio (6 = 3 - 4)
Compra de Títulos y Valores			0			0
Concesión de Préstamos			0			0
Inversiones en Fideicomisos, Mandatos y Otros Análogos			0			0
Otras Inversiones Financieras			0			0
Provisiones para Contingencias y Otras Erogaciones Especiales			0			0
Participaciones y Aportaciones	0	0	0	0	0	0
Participaciones			0			0
Aportaciones			0			0
Convenios			0			0
Deuda Pública	0	0	0	0	0	0
Amortización de la Deuda Pública			0			0
Intereses de la Deuda Pública			0			0
Comisiones de la Deuda Pública			0			0
Gastos de la Deuda Pública			0			0
Costo por Coberturas			0			0
Apoyos Financieros			0			0
Adeudos de Ejercicios Fiscales Anteriores (Adefas)			0			0
Total del Gasto	19,161,488	5,459,691	24,621,179	16,222,391	16,222,391	8,398,788


 Mtra. Karina Elizabeth Hernández Navarro
 Encargada de Despacho de la
 Dirección General de Administración y Finanzas


 Dra. Perla Patricia Alday Lara
 Procuradora Ambiental del Estado de Sonora

PROCURADURIA AMBIENTAL DEL ESTADO DE SONORA

Estado Analítico del Ejercicio del Presupuesto de Egresos Detallado - LDF

ETCA - 11-05

Clasificación por Objeto del Gasto (Capítulo y Concepto)

Del 01 de Enero al 30 de Septiembre de 2023

(PESOS)

Concepto (c)	Egresos					Subejercicio (e)
	Aprobado (d)	Ampliaciones/ (Reducciones)	Modificado	Devengado	Pagado	
I. Gasto No Etiquetado (I=A+B+C+D+E+F+G+H+I)	19,161,487.90	5,459,691.21	24,621,179.11	16,222,391.24	16,222,391.24	8,398,787.87
A. Servicios Personales (A=a1+a2+a3+a4+a5+a6+a7)	16,419,129.00	40,739.60	16,459,868.60	11,614,445.76	11,614,445.76	4,845,422.84
a1) Remuneraciones al Personal de Carácter Permanente	5,970,602.00	1,974,441.78	7,945,043.78	6,184,865.35	6,184,865.35	1,760,178.43
a2) Remuneraciones al Personal de Carácter Transitorio	-	-	-	-	-	-
a3) Remuneraciones Adicionales y Especiales	1,832,915.36	92,000.00	1,740,915.36	703,656.89	703,656.89	1,037,258.47
a4) Seguridad Social	5,266,122.06	1,630,139.82	3,635,982.24	2,973,107.57	2,973,107.57	662,874.67
a5) Otras Prestaciones Sociales y Económicas	1,898,400.60	159,275.00	2,057,675.60	1,392,051.65	1,392,051.65	665,623.95
a6) Provisiones	977,773.34	452,256.96	525,516.38	-	-	525,516.38
a7) Pago de Estímulos a Servidores Públicos	473,315.64	81,419.60	554,735.24	360,764.30	360,764.30	193,970.94
B. Materiales y Suministros (B=b1+b2+b3+b4+b5+b6+b7+b8+b9)	751,066.00	343,144.09	1,094,210.09	635,746.12	635,746.12	458,463.97
b1) Materiales de Administración, Emisión de Documentos y Artículos Oficiales	161,900.00	34,479.60	196,379.60	102,904.13	102,904.13	93,475.47
b2) Alimentos y Utensilios	32,950.00	17,529.53	50,479.53	16,386.16	16,386.16	34,093.37
b3) Materias Primas y Materiales de Producción y Comercialización	-	-	-	-	-	-
b4) Materiales y Artículos de Construcción y de Reparación	2,700.00	15,508.99	18,208.99	13,872.40	13,872.40	4,336.59
b5) Productos Químicos, Farmacéuticos y de Laboratorio	1,550.00	-	1,550.00	1,033.40	1,033.40	516.60
b6) Combustibles, Lubrificantes y Aditivos	473,016.00	153,292.96	626,308.96	395,097.41	395,097.41	231,211.55
b7) Vestuario, Blancos, Prendas de Protección y Artículos Deportivos	9,000.00	57,680.50	66,680.50	27,680.50	27,680.50	39,000.00
b8) Materiales y Suministros Para Seguridad	-	-	-	-	-	-
b9) Herramientas, Refacciones y Accesorios Menores	89,950.00	64,652.51	134,602.51	78,772.12	78,772.12	55,830.39
C. Servicios Generales (C=c1+c2+c3+c4+c5+c6+c7+c8+c9)	1,991,292.90	4,866,807.52	6,858,100.42	3,972,199.36	3,972,199.36	2,885,901.06
c1) Servicios Básicos	166,200.00	30,000.00	136,200.00	80,767.48	80,767.48	55,432.52
c2) Servicios de Arrendamiento	702,420.00	590.00	701,830.00	524,367.96	524,367.96	177,462.04
c3) Servicios Profesionales, Científicos, Técnicos y Otros Servicios	790,069.00	3,703,699.44	4,493,768.44	2,351,818.00	2,351,818.00	2,141,950.44
c4) Servicios Financieros, Bancarios y Comerciales	73,800.00	32,168.47	105,968.47	84,199.92	84,199.92	21,768.55
c5) Servicios de Instalación, Reparación, Mantenimiento y Conservación	58,500.00	454,283.79	512,783.79	364,137.60	364,137.60	148,646.19
c6) Servicios de Comunicación Social y Publicidad	-	-	-	-	-	-
c7) Servicios de Traslado y Viáticos	192,503.90	263,862.42	456,366.32	268,494.08	268,494.08	187,872.24
c8) Servicios Oficiales	6,000.00	16,578.40	24,578.40	20,305.40	20,305.40	4,273.00
c9) Otros Servicios Generales	1,800.00	424,805.00	426,605.00	278,108.92	278,108.92	148,496.08
D. Transferencias, Asignaciones, Subsidios y Otras Ayudas (D=d1+d2+d3+d4+d5+d6+d7+d8+d9)	-	-	-	-	-	-
d1) Transferencias Internas y Asignaciones al Sector Público	-	-	-	-	-	-
d2) Transferencias al Resto del Sector Público	-	-	-	-	-	-
d3) Subsidios y Subvenciones	-	-	-	-	-	-
d4) Ayudas Sociales	-	-	-	-	-	-
d5) Pensiones y Jubilaciones	-	-	-	-	-	-
d6) Transferencias a Fideicomisos, Mandatos y Otros Análogos	-	-	-	-	-	-
d7) Transferencias a la Seguridad Social	-	-	-	-	-	-
d8) Donativos	-	-	-	-	-	-
d9) Transferencias al Exterior	-	-	-	-	-	-
E. Bienes Muebles, Inmuebles e Intangibles (E=e1+e2+e3+e4+e5+e6+e7+e8+e9)	-	209,000.00	209,000.00	-	-	209,000.00
e1) Mobiliario y Equipo de Administración	-	209,000.00	209,000.00	-	-	209,000.00
e2) Mobiliario y Equipo Educativo y Recreativo	-	-	-	-	-	-
e3) Equipo e Instrumental Médico y de Laboratorio	-	-	-	-	-	-
e4) Vehículos y Equipo de Transporte	-	-	-	-	-	-
e5) Equipo de Defensa y Seguridad	-	-	-	-	-	-
e6) Maquinaria, Otros Equipos y Herramientas	-	-	-	-	-	-
e7) Activos Biológicos	-	-	-	-	-	-
e8) Bienes Inmuebles	-	-	-	-	-	-
e9) Activos Intangibles	-	-	-	-	-	-
F. Inversión Pública (F=f1+f2+f3)	-	-	-	-	-	-
f1) Obra Pública en Bienes de Dominio Público	-	-	-	-	-	-
f2) Obra Pública en Bienes Propios	-	-	-	-	-	-
f3) Proyectos Productivos y Acciones de Fomento	-	-	-	-	-	-
G. Inversiones Financieras y Otras Provisiones (G=g1+g2+g3+g4+g5+g6+g7)	-	-	-	-	-	-
g1) Inversiones Para el Fomento de Actividades Productivas	-	-	-	-	-	-
g2) Acciones y Participaciones de Capital	-	-	-	-	-	-
g3) Compra de Títulos y Valores	-	-	-	-	-	-
g4) Concesión de Préstamos	-	-	-	-	-	-
g5) Inversiones en Fideicomisos, Mandatos y Otros Análogos	-	-	-	-	-	-
Fideicomiso de Desastres Naturales (Informativo)	-	-	-	-	-	-
g6) Otras Inversiones Financieras	-	-	-	-	-	-
g7) Provisiones para Contingencias y Otras Erogaciones Especiales	-	-	-	-	-	-
H. Participaciones y Aportaciones (H=h1+h2+h3)	-	-	-	-	-	-
h1) Participaciones	-	-	-	-	-	-


Handwritten signature or initials.

Concepto (c)	Egresos					Subejercicio (e)
	Aprobado (d)	Ampliaciones/ (Reducciones)	Modificado	Devengado	Pagado	
h2) Aportaciones						
h3) Convenios						
I. Deuda Pública (I=I1+I2+I3+I4+I5+I6+I7)						
1) Amortización de la Deuda Pública						
2) Intereses de la Deuda Pública						
3) Comisiones de la Deuda Pública						
4) Gastos de la Deuda Pública						
5) Costo por Coberturas						
6) Apoyos Financieros						
7) Adeudos de Ejercicios Fiscales Anteriores (ADEFAS)						
II. Gasto Etiquetado (II=A+B+C+D+E+F+G+H+I)						
A. Servicios Personales (A=a1+a2+a3+a4+a5+a6+a7)						
a1) Remuneraciones al Personal de Carácter Permanente						
a2) Remuneraciones al Personal de Carácter Transitorio						
a3) Remuneraciones Adicionales y Especiales						
a4) Seguridad Social						
a5) Otras Prestaciones Sociales y Económicas						
a6) Previsiones						
a7) Pago de Estímulos a Servidores Públicos						
B. Materiales y Suministros (B=b1+b2+b3+b4+b5+b6+b7+b8+b9)						
b1) Materiales de Administración, Emisión de Documentos y Artículos Oficiales						
b2) Alimentos y Utensilios						
b3) Materias Primas y Materiales de Producción y Comercialización						
b4) Materiales y Artículos de Construcción y de Reparación						
b5) Productos Químicos, Farmacéuticos y de Laboratorio						
b6) Combustibles, Lubricantes y Aditivos						
b7) Vestuario, Blancos, Prendas de Protección y Artículos Deportivos						
b8) Materiales y Suministros Para Seguridad						
b9) Herramientas, Refacciones y Accesorios Menores						
C. Servicios Generales (C=c1+c2+c3+c4+c5+c6+c7+c8+c9)						
c1) Servicios Básicos						
c2) Servicios de Arrendamiento						
c3) Servicios Profesionales, Científicos, Técnicos y Otros Servicios						
c4) Servicios Financieros, Bancarios y Comerciales						
c5) Servicios de Instalación, Reparación, Mantenimiento y Conservación						
c6) Servicios de Comunicación Social y Publicidad						
c7) Servicios de Traslado y Viáticos						
c8) Servicios Oficiales						
c9) Otros Servicios Generales						
D. Transferencias, Asignaciones, Subsidios y Otras Ayudas (D=d1+d2+d3+d4+d5+d6+d7+d8+d9)						
d1) Transferencias Internas y Asignaciones al Sector Público						
d2) Transferencias al Resto del Sector Público						
d3) Subsidios y Subvenciones						
d4) Ayudas Sociales						
d5) Pensiones y Jubilaciones						
d6) Transferencias a Fideicomisos, Mandatos y Otros Análogos						
d7) Transferencias a la Seguridad Social						
d8) Donativos						
d9) Transferencias al Exterior						
E. Bienes Muebles, Inmuebles e Intangibles (E=e1+e2+e3+e4+e5+e6+e7+e8+e9)						
e1) Mobiliario y Equipo de Administración						
e2) Mobiliario y Equipo Educativo y Recreativo						
e3) Equipo e Instrumental Médico y de Laboratorio						
e4) Vehículos y Equipo de Transporte						
e5) Equipo de Defensa y Seguridad						
e6) Maquinaria, Otros Equipos y Herramientas						
e7) Activos Biológicos						
e8) Bienes Inmuebles						
e9) Activos Intangibles						
F. Inversión Pública (F=f1+f2+f3)						
f1) Obra Pública en Bienes de Dominio Público						
f2) Obra Pública en Bienes Propios						
f3) Proyectos Productivos y Acciones de Fomento						
G. Inversiones Financieras y Otras Provisiones (G=g1+g2+g3+g4+g5+g6+g7)						
g1) Inversiones Para el Fomento de Actividades Productivas						
g2) Acolones y Participaciones de Capital						
g3) Compra de Títulos y Valores						
g4) Concesión de Préstamos						
g5) Inversiones en Fideicomisos, Mandatos y Otros Análogos						
Fideicomiso de Desastres Naturales (Informativo)						

677

Concepto (c)	Egresos					Subejercicio (e)
	Aprobado (d)	Ampliaciones/ (Reducciones)	Modificado	Devengado	Pagado	
g6) Otras Inversiones Financieras						-
g7) Provisiones para Contingencias y Otras Erogaciones Especiales						-
H. Participaciones y Aportaciones (H=h1+h2+h3)						-
h1) Participaciones						-
h2) Aportaciones						-
h3) Convenios						-
I. Deuda Pública (I=i1+i2+i3+i4+i5+i6+i7)						-
i1) Amortización de la Deuda Pública						-
i2) Intereses de la Deuda Pública						-
i3) Comisiones de la Deuda Pública						-
i4) Gastos de la Deuda Pública						-
i5) Costo por Coberturas						-
i6) Apoyos Financieros						-
i7) Adeudos de Ejercicios Fiscales Anteriores (ADEFAS)						-
III. Total de Egresos (III = I + II)	19,161,487.90	5,459,691.21	24,621,179.11	16,222,391.24	16,222,391.24	8,398,787.87


Mtra. Karina Elizabeth Hernández Navarro
 Encargada de Despacho de la
 Dirección General de Administración y Finanzas


Dra. Perla Patricia Alday Lara
 Procuradora Ambiental del Estado de Sonora

PROCURADURIA AMBIENTAL DEL ESTADO DE SONORA
Estado Analítico del Ejercicio Presupuesto de Egresos
Clasificación Económica (por Tipo de Gasto)
Del 01 de Enero al 30 de Septiembre de 2023

Concepto	Egresos Aprobado Anual (1)	Ampliaciones/ (Reducciones) (2)	Egresos Modificado Anual (3=1+2)	Egresos Devengado Acumulado (4)	Egresos Pagado Acumulado (5)	Subejercicio (6 = 3 - 4)
Gasto Corriente	19,161,488	5,250,691	24,412,179	16,222,391	16,222,391	8,189,788
Gasto de Capital		209,000	209,000	0	0	209,000
Amortización del la Deuda y Disminución de Pasivos			0			0
Pensiones y Jubilaciones			0			0
Participaciones			0			0
Total del Gasto	19,161,488	5,459,691	24,621,179	16,222,391	16,222,391	8,398,788



 Mtra. Karina Elizabeth Hernández Navarro
 Encargada de Despacho de la
 Dirección General de Administración y Finanzas


 Dra. Perla Patricia Alday Lara
 Procuradora Ambiental del Estado de Sonora

PROCURADURIA AMBIENTAL DEL ESTADO DE SONORA
Estado Analítico del Ejercicio Presupuesto de Egresos
Clasificación Administrativa (Por Unidad Administrativa)
Del 01 de Enero al 30 de Septiembre de 2023

Clasificación Administrativa (Por Unidad Administrativa)	Egresos Aprobado Anual (1)	Ampliaciones/ (Reducciones) (2)	Egresos Modificado Anual (3=1+2)	Egresos Devengado Acumulado (4)	Egresos Pagado Acumulado (5)	Subejercicio (6 = 3 - 4)
DIRECCION DE ADMINISTRACION Y FINANZAS	2,433,582	3,333,031	5,766,613	4,395,204	4,395,204	1,371,409
DIRECCION DE ASUNTOS JURIDICOS	3,304,502	-3,675	3,300,827	2,207,738	2,207,738	1,093,089
DIRECCION GENERAL DE INSPECCIÓN Y VIGILANCIA	8,117,791	422,137	8,539,928	4,692,829	4,692,829	3,847,099
DIRECCION GENERAL DE RECURSOS NATURALES Y FOMENTO AMBIENTAL	1,728,855	743,610	2,472,465	1,785,524	1,785,524	686,941
OFICINA DEL PROCURADOR AMBIENTAL	3,576,758	964,588	4,541,346	3,141,097	3,141,097	1,400,249
Total del Gasto	19,161,488	5,459,691	24,621,179	16,222,391	16,222,391	8,398,788


 Mtra. Karina Elizabeth Hernández Navarro
 Encargada de Despacho de la
 Dirección General de Administración y Finanzas


 Dra. Perla Patricia Alday Lara
 Procuradora Ambiental del Estado de Sonora

PROCURADURIA AMBIENTAL DEL ESTADO DE SONORA

EICA-11-08

Estado Analítico del Ejercicio del Presupuesto de Egresos Detallado - LDF

Clasificación Administrativa

Del 01 de Enero al 30 de Septiembre de 2023

(PESOS)

Concepto (c)	Egresos					Subejercicio (e)
	Aprobado (d)	Ampliaciones/ (Reducciones)	Modificado	Devengado	Pagado	
I. Gasto No Etiquetado (I=A+B+C+D+E+F+G+H)	19,161,487.90	5,459,691.21	24,621,179.11	16,222,391.24	16,222,391.24	8,398,787.87
DIRECCION DE ADMINISTRACION Y FINANZAS	2,433,582.41	3,333,030.73	5,766,613.14	4,395,204.11	4,395,204.11	1,371,409.03
DIRECCION DE ASUNTOS JURIDICOS	3,304,501.72	3,674.94	3,300,826.78	2,207,737.67	2,207,737.67	1,093,089.11
DIRECCION GENERAL DE INSPECCIÓN Y VIGILANCIA	8,117,790.87	422,137.49	8,539,928.36	4,692,828.91	4,692,828.91	3,847,099.45
DIRECCION GENERAL DE RECURSOS NATURALES Y FOMENTO AMBIENTAL	1,728,854.68	743,609.90	2,472,464.58	1,785,523.71	1,785,523.71	686,940.87
OFICINA DEL PROCURADOR AMBIENTAL	3,576,758.22	964,588.03	4,541,346.25	3,141,096.84	3,141,096.84	1,400,249.41
II. Gasto Etiquetado (II=A+B+C+D+E+F+G+H) DIRECCION GNERAL						
III. Total de Egresos (III = I + II)	19,161,487.90	5,459,691.21	24,621,179.11	16,222,391.24	16,222,391.24	8,398,787.87


Mtra. Karina Elizabeth Hernández Navarro
 Encargada de Despacho de la
 Dirección General de Administración y Finanzas


Dra. Perla Patricia Alday Lara
 Procuradora Ambiental del Estado de Sonora

ETCA - 11 - 09

PROCURADURIA AMBIENTAL DEL ESTADO DE SONORA
Estado Analítico del Ejercicio Presupuesto de Egresos
Clasificación Administrativa (Por Poderes)
Del 01 de Enero al 30 de Septiembre de 2023

Clasificación Administrativa (Por Poderes)	Egresos Aprobado Anual (1)	Ampliaciones/ (Reducciones) (2)	Egresos Modificado Anual (3=1+2)	Egresos Devengado Acumulado (4)	Egresos Pagado Acumulado (5)	Subejercicio (6 = 3 - 4)
Poder Ejecutivo	19,161,488	5,459,691	24,621,179	16,222,391	16,222,391	8,398,788
Poder Legislativo			0			0
Poder Judicial			0			0
Órganos Autónomos			0			0
Total del Gasto	19,161,488	5,459,691	24,621,179	16,222,391	16,222,391	8,398,788


Mtra. Karina Elizabeth Hernández Navarro
Encargada de Despacho de la
Dirección General de Administración y Finanzas


Dra. Perla Patricia Alday Lara
Procuradora Ambiental del Estado de Sonora

ETCA-11-10

PROCURADURIA AMBIENTAL DEL ESTADO DE SONORA
Estado Analítico del Ejercicio Presupuesto de Egresos
Clasificación Administrativa (Por Tipo de Organismos o Entidad Paraestatal)
Del 01 de Enero al 30 de Septiembre de 2023

Concepto	Egresos Aprobado Anual (1)	Ampliaciones/ (Reducciones) (2)	Egresos Modificado Anual (3=1+2)	Egresos Devengado Acumulado (4)	Egresos Pagado Acumulado (5)	Subejercicio (6 = 3 - 4)
Entidades Paraestatales y Fideicomisos No Empresariales y No Financieros	19,161,488	5,459,691	24,621,179	16,222,391	16,222,391	8,398,788
Instituciones Públicas de la Seguridad Social			0			0
Entidades Paraestatales Empresariales No Financieras con Participación Estatal Mayoritaria			0			0
Fideicomisos Empresariales No Financieros con Participación Estatal Mayoritaria			0			0
Entidades Paraestatales Empresariales Financieras Monetarias con Participación Estatal Mayoritaria			0			0
Entidades Paraestatales Empresariales Financieras No Monetarias con Participación Estatal Mayoritaria			0			0
Fideicomisos Financieros Públicos con Participación Estatal Mayoritaria			0			0
Total del Gasto	19,161,488	5,459,691	24,621,179	16,222,391	16,222,391	8,398,788


 Mtra. Karina Elizabeth Hernández Navarro
 Encargada de Despacho de la
 Dirección General de Administración y Finanzas


 Dra. Perla Patricia Alday Lara
 Procuradora Ambiental del Estado de Sonora

PROCURADURIA AMBIENTAL DEL ESTADO DE SONORA
Estado Analítico del Ejercicio Presupuesto de Egresos
Clasificación Funcional (Finalidad y Función)
Del 01 de Enero al 30 de Septiembre de 2023

Concepto	Egresos Aprobado Anual (1)	Ampliaciones/ (Reducciones) (2)	Egresos Modificado Anual (3=1+2)	Egresos Devengado Acumulado (4)	Egresos Pagado Acumulado (5)	Subejercicio (6 = 3 - 4)
Gobierno	0	0	0	0	0	0
Legislación			0			0
Justicia			0			0
Coordinación de la Política de Gobierno			0			0
Relaciones Exteriores			0			0
Asuntos Financieros y Hacendarios			0			0
Seguridad Nacional			0			0
Asuntos de Orden Público y Seguridad Interior			0			0
Otros Servicios Generales			0			0
Desarrollo Social	19,161,488	5,459,691	24,621,179	16,222,391	16,222,391	8,398,788
Protección Ambiental	19,161,488	5,459,691	24,621,179	16,222,391	16,222,391	8,398,788
Viviendas y Servicios a la Comunidad			0			0
Salud			0			0
Recreación, Cultura y Otras Manifestaciones Sociales			0			0
Educación			0			0
Protección Social			0			0
Otros Asuntos Sociales			0			0
Desarrollo Económico	0	0	0	0	0	0
Asuntos Económicos, Comerciales y Laborales en General			0			0
Agropecuaria, Silvicultura, Pesca y Caza			0			0
Combustibles y Energía			0			0
Minería, Manufacturas y Construcción			0			0
Transporte			0			0
Comunicaciones			0			0
Turismo			0			0
Ciencia, Tencología e Innovación			0			0
Otras Industrias y Otros Asuntos Económicos			0			0
Otras No Clasificadas en funciones anteriores	0	0	0	0	0	0
Transacciones de la Deuda Pública / Costo financiero de la Deuda	0	0	0	0	0	0
Transferencias, Participaciones y Aportaciones entre Diferentes Niveles y Órdenes de gobierno			0			0
Saneamiento del Sistema Financiero			0			0
Adeudos de ejercicios Fiscales Anteriores			0			0
Total del Gasto	19,161,488	5,459,691	24,621,179	16,222,391	16,222,391	8,398,788


Mtra. Karina Elizabeth Hernández Navarro
Encargada de Despacho de la
Dirección General de Administración y Finanzas


Dra. Perla Patricia Alday Lara
Procuradora Ambiental del Estado de Sonora

ETCA - 11-12

PROCURADURIA AMBIENTAL DEL ESTADO DE SONORA

Estado Analítico del Ejercicio del Presupuesto de Egresos Detallado - LDF

Clasificación Funcional (Finalidad y Función)

Del 01 de Enero al 30 de Septiembre de 2023

(PESOS)

Concepto (c)	Egresos					Subejercicio (e)
	Aprobado (d)	Ampliaciones/ (Reducciones)	Modificado	Devengado	Pagado	
I. Gasto No Etiquetado (I=A+B+C+D)	19,161,487.90	5,459,691.21	24,621,179.11	16,222,391.24	16,222,391.24	8,398,787.87
A. Gobierno (A=a1+a2+a3+a4+a5+a6+a7+a8)	-	-	-	-	-	-
a1) Legislación	-	-	-	-	-	-
a2) Justicia	-	-	-	-	-	-
a3) Coordinación de la Política de Gobierno	-	-	-	-	-	-
a4) Relaciones Exteriores	-	-	-	-	-	-
a5) Asuntos Financieros y Hacendarios	-	-	-	-	-	-
a6) Seguridad Nacional	-	-	-	-	-	-
a7) Asuntos de Orden Público y de Seguridad Interior	-	-	-	-	-	-
a8) Otros Servicios Generales	-	-	-	-	-	-
B. Desarrollo Social (B=b1+b2+b3+b4+b5+b6+b7)	19,161,487.90	5,459,691.21	24,621,179.11	16,222,391.24	16,222,391.24	8,398,787.87
b1) Protección Ambiental	19,161,487.90	5,459,691.21	24,621,179.11	16,222,391.24	16,222,391.24	8,398,787.87
b2) Vivienda y Servicios a la Comunidad	-	-	-	-	-	-
b3) Salud	-	-	-	-	-	-
b4) Recreación, Cultura y Otras Manifestaciones Sociales	-	-	-	-	-	-
b5) Educación	-	-	-	-	-	-
b6) Protección Social	-	-	-	-	-	-
b7) Otros Asuntos Sociales	-	-	-	-	-	-
C. Desarrollo Económico (C=c1+c2+c3+c4+c5+c6+c7+c8+c9)	-	-	-	-	-	-
c1) Asuntos Económicos, Comerciales y Laborales en General	-	-	-	-	-	-
c2) Agropecuaria, Silvicultura, Pesca y Caza	-	-	-	-	-	-
c3) Combustibles y Energía	-	-	-	-	-	-
c4) Minería, Manufacturas y Construcción	-	-	-	-	-	-

V F

Concepto (c)	Egresos					Subejercicio (e)
	Aprobado (d)	Ampliaciones/ (Reducciones)	Modificado	Devengado	Pagado	
c5) Transporte			-			-
c6) Comunicaciones			-			-
c7) Turismo			-			-
c8) Ciencia, Tecnología e Innovación			-			-
c9) Otras Industrias y Otros Asuntos Económicos			-			-
D. Otras No Clasificadas en Funciones Anteriores (D=d1+d2+d3+d4)	-	-	-	-	-	-
d1) Transacciones de la Deuda Pública / Costo Financiero de la Deuda			-			-
d2) Transferencias, Participaciones y Aportaciones Entre Diferentes Niveles y Ordenes de Gobierno			-			-
d3) Saneamiento del Sistema Financiero			-			-
d4) Adeudos de Ejercicios Fiscales Anteriores			-			-
II. Gasto Etiquetado (II=A+B+C+D)	-	-	-	-	-	-
A. Gobierno (A=a1+a2+a3+a4+a5+a6+a7+a8)	-	-	-	-	-	-
a1) Legislación			-			-
a2) Justicia			-			-
a3) Coordinación de la Política de Gobierno			-			-
a4) Relaciones Exteriores			-			-
a5) Asuntos Financieros y Hacendarios			-			-
a6) Seguridad Nacional			-			-
a7) Asuntos de Orden Público y de Seguridad Interior			-			-
a8) Otros Servicios Generales			-			-
B. Desarrollo Social (B=b1+b2+b3+b4+b5+b6+b7)	-	-	-	-	-	-
b1) Protección Ambiental			-			-
b2) Vivienda y Servicios a la Comunidad			-			-
b3) Salud			-			-
b4) Recreación, Cultura y Otras Manifestaciones Sociales			-			-
b5) Educación			-			-
b6) Protección Social			-			-
b7) Otros Asuntos Sociales			-			-
C. Desarrollo Económico (C=c1+c2+c3+c4+c5+c6+c7+c8+c9)	-	-	-	-	-	-
c1) Asuntos Económicos, Comerciales y Laborales en General			-			-
c2) Agropecuaria, Silvicultura, Pesca y Caza			-			-

v f f

Concepto (c)	Egresos					Subejercicio (e)
	Aprobado (d)	Ampliaciones/ (Reducciones)	Modificado	Devengado	Pagado	
c3) Combustibles y Energía			-			-
c4) Minería, Manufacturas y Construcción			-			-
c5) Transporte			-			-
c6) Comunicaciones			-			-
c7) Turismo			-			-
c8) Ciencia, Tecnología e Innovación			-			-
c9) Otras Industrias y Otros Asuntos Económicos			-			-
D. Otras No Clasificadas en Funciones Anteriores (D=d1+d2+d3+d4)	-	-	-	-	-	-
d1) Transacciones de la Deuda Pública / Costo Financiero de la Deuda	-		-			-
d2) Transferencias, Participaciones y Aportaciones Entre Diferentes Niveles y Ordenes de Gobierno	-		-			-
d3) Saneamiento del Sistema Financiero	-		-			-
d4) Adeudos de Ejercicios Fiscales Anteriores			-			-
III. Total de Egresos (III = I + II)	19,161,487.90	5,459,691.21	24,621,179.11	16,222,391.24	16,222,391.24	8,398,787.87



Mtra. Karina Elizabeth Hernández Navarro
Encargada de Despacho de la
Dirección General de Administración y Finanzas



Dra. Perla Patricia Alday Lara
Procuradora Ambiental del Estado de Sonora

ETCA-11-13

PROCURADURIA AMBIENTAL DEL ESTADO DE SONORA
Estado Analítico del Ejercicio Presupuesto de Egresos
Por Partida del Gasto
Del 01 de Enero al 30 de Septiembre de 2023

Ejercicio del Presupuesto por Partida / Descripción		Egresos Aprobado Anual (1)	Ampliaciones/ (Reducciones) (2)	Egresos Modificado Anual (3=1+2)	Egresos Devengado Acumulado (4)	Egresos Pagado Acumulado (5)	Subejercicio (6 = 3 - 4)	% Avance Anual (7= 4/3)
1000	Servicios personales	16,419,129.00	40,739.60	16,459,868.60	11,614,445.76	11,614,445.76	4,845,422.84	71%
1100	Remuneraciones al personal de carácter permanente	5,970,602.00	1,974,441.78	7,945,043.78	6,184,865.35	6,184,865.35	1,760,178.43	78%
113	Sueldo base al personal permanente	5,970,602.00	1,974,441.78	7,945,043.78	6,184,865.35	6,184,865.35	1,760,178.43	78%
11301	Sueldos	4,574,358.38	2,334,441.78	6,908,800.16	5,398,017.79	5,398,017.79	1,510,782.37	78%
11305	Compensaciones por riesgos profesionales	300,998.65	0.00	300,998.65	231,633.41	231,633.41	69,365.24	77%
11306	Riesgo laboral	1,095,244.97	-360,000.00	735,244.97	555,214.15	555,214.15	180,030.82	76%
1300	Remuneraciones adicionales y especiales	1,832,915.36	-92,000.00	1,740,915.36	703,656.89	703,656.89	1,037,258.47	40%
131	Primas por años de servicios efectivos prestados	473,551.55	-42,000.00	431,551.55	349,616.61	349,616.61	81,934.94	81%
13101	Primas y acreditaciones por años de servicio efectivos	473,551.55	-42,000.00	431,551.55	349,616.61	349,616.61	81,934.94	81%
132	Primas de vacaciones, dominical y gratificación de fin	1,359,363.81	-50,000.00	1,309,363.81	354,040.28	354,040.28	955,323.53	27%
13201	Prima vacacional	355,310.29	-50,000.00	305,310.29	177,274.76	177,274.76	128,035.53	58%
13202	Gratificación por fin de año	827,287.94	0.00	827,287.94	176,765.52	176,765.52	650,522.42	21%
13203	Compensación por Ajuste de Calendario	88,382.79	0.00	88,382.79	0.00	0.00	88,382.79	0%
13204	Compensación por Bono Navideño	88,382.79	0.00	88,382.79	0.00	0.00	88,382.79	0%
1400	Seguridad Social	5,266,122.06	-1,630,139.82	3,635,982.24	2,973,107.57	2,973,107.57	662,874.67	82%
141	Aportaciones de seguridad social	3,110,818.46	-1,354,756.32	1,756,062.14	1,362,838.10	1,362,838.10	393,224.04	78%
14102	Cuotas por seguro de vida al ISSSTESON	283.86	63.68	347.54	226.29	226.29	121.25	65%
14103	Cuotas por seguro de retiro al ISSSTESON	2,026.72	337.00	2,363.72	1,877.81	1,877.81	485.91	79%
14104	Asignación para préstamos a corto plazo	42,613.15	0.00	42,613.15	34,888.43	34,888.43	7,724.72	82%
14106	Otras prestaciones de seguridad social	1,688,147.52	-1,356,366.00	331,781.52	211,082.44	211,082.44	120,699.08	64%
14107	Cuotas para infraestructura, equipamiento y mantenimiento Invenitario	85,011.17	6,209.00	91,220.17	69,776.62	69,776.62	21,443.55	76%
14108	Aportaciones Enfermedades Preexistentes	141,216.00	25,000.00	166,216.00	103,005.00	103,005.00	63,211.00	62%
14109	Cuotas por servicio médico del ISSSTESON	1,151,520.04	-30,000.00	1,121,520.04	941,981.51	941,981.51	179,538.53	84%
142	Aportaciones a fondos de vivienda	426,332.49	-11,000.00	415,332.49	348,882.33	348,882.33	66,450.16	84%
14201	Cuotas al FOVISSSTESON	426,332.49	-11,000.00	415,332.49	348,882.33	348,882.33	66,450.16	84%
143	Aportaciones al sistema para el retiro	1,596,521.61	-139,180.00	1,457,341.61	1,257,020.14	1,257,020.14	200,321.47	86%
14303	Pagas de defunción, pensiones y jubilaciones	1,596,521.61	-139,180.00	1,457,341.61	1,257,020.14	1,257,020.14	200,321.47	86%
144	Aportaciones para Seguros	132,449.50	-125,203.50	7,246.00	4,367.00	4,367.00	2,879.00	60%
14402	Seguro por Retiro Estatal	5,390.00	264.00	5,654.00	4,367.00	4,367.00	1,287.00	77%
14404	Otros Seguros de Carácter Laboral o Economica	127,059.50	-125,467.50	1,592.00	0.00	0.00	1,592.00	0%
1500	Otras prestaciones sociales y económicas	1,898,400.60	159,275.00	2,057,675.60	1,392,051.65	1,392,051.65	665,623.95	68%
151	Cuotas para el fondo de ahorro y fondo de retiro	382,210.18	43,000.00	425,210.18	328,353.83	328,353.83	96,856.35	77%
15101	Aportaciones al fondo de ahorro de los trabajadores	382,210.18	43,000.00	425,210.18	328,353.83	328,353.83	96,856.35	77%
154	Otras prestaciones	1,019,876.80	152,275.00	1,172,151.80	859,215.91	859,215.91	312,935.89	73%
15404	Dias Economicos y de Descanso Obligatorio	128,396.80	30,000.00	158,396.80	142,806.11	142,806.11	15,590.69	90%
15409	Bono para Despensa	255,450.00	0.00	255,450.00	191,915.00	191,915.00	63,535.00	75%
15413	Ayuda para guardería a Madres Trabajadoras	51,725.00	8,500.00	60,225.00	26,820.00	26,820.00	33,405.00	45%
15416	Apoyo para utiles escolares	18,525.00	-600.00	17,925.00	14,500.00	14,500.00	3,425.00	81%
15417	Apoyo para desarrollo y capacitación	142,545.00	27,500.00	170,045.00	112,219.00	112,219.00	57,826.00	66%
15419	Ayuda para Servicio de Transporte	157,560.00	30,000.00	187,560.00	123,499.50	123,499.50	64,060.50	66%
15420	Compensación en Apoyo a la Discapacidad	29,750.00	10,680.00	40,430.00	16,020.00	16,020.00	24,410.00	40%
15421	Bono de Dia Madres	13,750.00	0.00	13,750.00	12,800.00	12,800.00	950.00	93%
15423	Bono por Aniversario Sindical	107,560.00	7,945.00	115,505.00	102,505.80	102,505.80	12,999.20	89%
15424	Bono del dia del Padre	3,600.00	1,150.00	4,750.00	4,750.00	4,750.00	0.00	100%
15425	Apoyo para compra de material de construcción	81,315.00	16,700.00	98,015.00	69,880.50	69,880.50	28,134.50	71%
15427	Bono de Productividad	29,700.00	6,800.00	36,500.00	27,900.00	27,900.00	8,600.00	76%
15430	Apoyo para la compra de uniforme de trabajadores	0.00	13,600.00	13,600.00	13,600.00	13,600.00	0.00	100%
159	Otras prestaciones, Sociales y Economicas	496,313.62	-36,000.00	460,313.62	204,481.91	204,481.91	255,831.71	44%
15901	Otras prestaciones	496,313.62	-36,000.00	460,313.62	204,481.91	204,481.91	255,831.71	44%
1600	Previsiones	977,773.34	-452,256.96	525,516.38	0.00	0.00	525,516.38	0%
161	Previsiones de Carácter Laboral, Economica y de Seguridad Social	977,773.34	-452,256.96	525,516.38	0.00	0.00	525,516.38	0%
16101	Prevision para incremento de sueldo	977,773.34	-452,256.96	525,516.38	0.00	0.00	525,516.38	0%
1700	Pago de estímulos a servidores públicos	473,315.64	81,419.60	554,735.24	360,764.30	360,764.30	193,970.94	65%
171	Estímulos	473,315.64	81,419.60	554,735.24	360,764.30	360,764.30	193,970.94	65%
17102	Estímulos al personal	0.00	40,739.60	40,739.60	29,628.80	29,628.80	11,110.80	73%

f +

Ejercicio del Presupuesto por Partida / Descripción		Egresos Aprobado Anual	Ampliaciones/ (Reducciones)	Egresos Modificado Anual	Egresos Devengado Acumulado	Egresos Pagado Acumulado	Subejercicio	% Avance Anual	
		(1)	(2)	(3=1+2)	(4)	(5)	(6 = 3 - 4)	(7= 4/3)	
2000	17104	Bono por Puntualidad	55,440.00	5,280.00	60,720.00	41,360.50	41,360.50	19,359.50	68%
	17105	Compensación por Titulación a Nivel Licenciatura	417,875.64	35,400.00	453,275.64	289,775.00	289,775.00	163,500.64	64%
		Materiales y suministros	751,066.00	343,144.09	1,094,210.09	635,746.12	635,746.12	458,463.97	58%
	2100	Materiales de administración	161,900.00	34,479.60	196,379.60	102,904.13	102,904.13	93,475.47	52%
	211	Materiales, útiles y equipos menores de oficina	82,500.00	3,894.52	86,394.52	37,840.92	37,840.92	48,553.60	44%
	21101	Materiales, útiles y equipos menores de oficina	82,500.00	3,894.52	86,394.52	37,840.92	37,840.92	48,553.60	44%
	212	Materiales y útiles de impresión y reproducción	0.00	2,000.00	2,000.00	935.80	935.80	1,064.20	47%
	21201	Materiales y útiles de impresión y reproducción	0.00	2,000.00	2,000.00	935.80	935.80	1,064.20	47%
	214	Materiales, útiles y Equipos menores de tecnologías de la información y Comunicación	33,600.00	4,315.58	37,915.58	15,309.00	15,309.00	22,606.58	40%
	21401	Materiales, útiles para el procesamiento de equipos y bienes informáticos	33,600.00	4,315.58	37,915.58	15,309.00	15,309.00	22,606.58	40%
	215	Material impreso e información digital	0.00	12,620.80	12,620.80	12,620.80	12,620.80	0.00	100%
	21501	Material para información	0.00	12,620.80	12,620.80	12,620.80	12,620.80	0.00	100%
	216	Material de limpieza	15,000.00	15,021.70	30,021.70	14,476.61	14,476.61	15,545.09	48%
	21601	Material de limpieza	15,000.00	15,021.70	30,021.70	14,476.61	14,476.61	15,545.09	48%
	217	Materiales y útiles de enseñanza	0.00	0.00	0.00	0.00	0.00	0.00	RD/VD
	21701	Materiales educativos	0.00	0.00	0.00	0.00	0.00	0.00	RD/VD
	218	Materiales para el registro e identificación de bienes y personas	30,800.00	-3,373.00	27,427.00	21,721.00	21,721.00	5,706.00	79%
	21801	Placas, Engomados, Calcomanías y Hologramas	30,800.00	-3,373.00	27,427.00	21,721.00	21,721.00	5,706.00	79%
	2200	Alimentos y utensilios	32,950.00	17,529.53	50,479.53	16,386.16	16,386.16	34,093.37	32%
	221	Productos alimenticios para personas	31,800.00	17,529.53	49,329.53	16,386.16	16,386.16	32,943.37	33%
	22101	Productos alimenticios para el personal en las instalaciones	25,800.00	17,529.53	43,329.53	14,550.18	14,550.18	28,779.35	34%
	22106	Adquisición de agua potable	6,000.00	0.00	6,000.00	1,835.98	1,835.98	4,164.02	31%
	223	Utensilios para el servicio de alimentación	1,150.00	0.00	1,150.00	0.00	0.00	1,150.00	0%
	22301	Utensilios para el servicio de alimentación	1,150.00	0.00	1,150.00	0.00	0.00	1,150.00	0%
	2400	Materiales y artículos de construcción y de reparación	2,700.00	15,508.99	18,208.99	13,872.40	13,872.40	4,336.59	76%
	246	Material eléctrico y electrónico	1,150.00	1,517.40	2,667.40	1,109.50	1,109.50	1,557.90	42%
	24601	Material eléctrico y electrónico	1,150.00	1,517.40	2,667.40	1,109.50	1,109.50	1,557.90	42%
	248	Materiales complementarios	1,550.00	13,991.59	15,541.59	12,762.90	12,762.90	2,778.69	62%
	24801	Materiales complementarios	1,550.00	13,991.59	15,541.59	12,762.90	12,762.90	2,778.69	62%
	2500	Productos químicos, farmacéuticos y de laboratorio	1,550.00	0.00	1,550.00	1,033.40	1,033.40	516.60	67%
253	Medicinas y productos farmacéuticos	1,550.00	0.00	1,550.00	1,033.40	1,033.40	516.60	67%	
25301	Medicinas y productos farmacéuticos	1,550.00	0.00	1,550.00	1,033.40	1,033.40	516.60	67%	
2600	Combustibles, lubricantes y aditivos	473,016.00	153,292.96	626,308.96	395,097.41	395,097.41	231,211.55	63%	
261	Combustibles, lubricantes y aditivos	473,016.00	153,292.96	626,308.96	395,097.41	395,097.41	231,211.55	63%	
26101	Combustibles	464,016.00	157,792.96	621,808.96	395,097.41	395,097.41	226,711.55	64%	
26102	Lubricantes y Aditivos	9,000.00	-4,500.00	4,500.00	0.00	0.00	4,500.00	0%	
2700	Vestuarios, blancos, prendas de producción y artículos personales	9,000.00	57,680.50	66,680.50	27,680.50	27,680.50	39,000.00	42%	
271	Vestuario y uniformes	3,000.00	13,173.30	16,173.30	16,173.30	16,173.30	0.00	100%	
27101	Vestuario y uniformes	3,000.00	13,173.30	16,173.30	16,173.30	16,173.30	0.00	100%	
272	Prendas de Seguridad y Protección Personal	6,000.00	44,507.20	50,507.20	11,507.20	11,507.20	39,000.00	23%	
27201	Prendas de Seguridad y Protección Personal	6,000.00	44,507.20	50,507.20	11,507.20	11,507.20	39,000.00	23%	
2900	Herramientas, refacciones y accesorios menores	69,950.00	64,652.51	134,602.51	78,772.12	78,772.12	55,830.39	59%	
291	Herramientas Menores	3,900.00	-2,476.18	1,423.82	1,423.82	1,423.82	0.00	100%	
29101	Herramientas Menores	3,900.00	-2,476.18	1,423.82	1,423.82	1,423.82	0.00	100%	
292	Refacciones y Accesorios Menores de Edificios	1,375.00	19,504.60	20,879.60	10,990.32	10,990.32	9,889.28	53%	
29201	Refacciones y Accesorios Menores de Edificios	1,375.00	19,504.60	20,879.60	10,990.32	10,990.32	9,889.28	53%	
293	Refacciones y Accesorios Menores de Mobiliario y Equipo	1,375.00	2,000.00	3,375.00	574.99	574.99	2,800.01	17%	
29301	Refacciones y Accesorios Menores de Mobiliario y Equipo	1,375.00	2,000.00	3,375.00	574.99	574.99	2,800.01	17%	
294	Refacciones y accesorios menores de equipo de cómputo	9,300.00	786.00	10,086.00	5,611.02	5,611.02	4,474.98	56%	
29401	Refacciones y accesorios menores de equipo de cómputo	9,300.00	786.00	10,086.00	5,611.02	5,611.02	4,474.98	56%	
296	Refacciones y accesorios menores de equipo de transporte	46,800.00	47,638.09	94,438.09	57,172.94	57,172.94	37,265.15	61%	
29601	Refacciones y accesorios menores de equipo de transporte	46,800.00	47,638.09	94,438.09	57,172.94	57,172.94	37,265.15	61%	
299	Refacciones y accesorios menores Otros Bienes	7,200.00	-2,800.00	4,400.00	2,999.03	2,999.03	1,400.97	68%	
29901	Refacciones y accesorios menores Otros Bienes	7,200.00	-2,800.00	4,400.00	2,999.03	2,999.03	1,400.97	68%	
3000	Servicios generales	1,991,292.90	4,866,807.52	6,858,100.42	3,972,199.36	3,972,199.36	2,885,901.06	58%	
3100	Servicios básicos	166,200.00	-30,000.00	136,200.00	80,767.48	80,767.48	55,432.52	59%	
311	Energía eléctrica	60,000.00	0.00	60,000.00	27,595.92	27,595.92	32,404.08	46%	
31101	Energía eléctrica	60,000.00	0.00	60,000.00	27,595.92	27,595.92	32,404.08	46%	
313	Agua	22,800.00	-11,000.00	11,800.00	6,577.00	6,577.00	5,223.00	56%	
31301	Agua potable	22,800.00	-11,000.00	11,800.00	6,577.00	6,577.00	5,223.00	56%	

77

Ejercicio del Presupuesto por Partida / Descripción		Egresos Aprobado Anual (1)	Ampliaciones/ (Reducciones) (2)	Egresos Modificado Anual (3=1+2)	Egresos Devengado Acumulado (4)	Egresos Pagado Acumulado (5)	Subejercicio (6 = 3 - 4)	% Avance Anual (7 = 4/3)
314	Telefonía tradicional	48,000.00	-19,000.00	29,000.00	23,993.56	23,993.56	5,006.44	83%
31401	Telefonía tradicional	48,000.00	-19,000.00	29,000.00	23,993.56	23,993.56	5,006.44	83%
317	Servicios de Acceso a Internet, Redes y Procesamiento de Información	35,400.00	0.00	35,400.00	22,601.00	22,601.00	12,799.00	64%
31701	Servicios de Acceso a Internet, Redes y Procesamiento de Información	35,400.00	0.00	35,400.00	22,601.00	22,601.00	12,799.00	64%
318	Servicios postales y telegráficos	0.00	0.00	0.00	0.00	0.00	0.00	#DIV/0!
31801	Servicio postal	0.00	0.00	0.00	0.00	0.00	0.00	#DIV/0!
3200	Servicio de arrendamiento	702,420.00	-590.00	701,830.00	524,367.96	524,367.96	177,462.04	75%
322	Arrendamiento de edificios	661,200.00	0.00	661,200.00	495,900.00	495,900.00	165,300.00	75%
32201	Arrendamiento de edificios	661,200.00	0.00	661,200.00	495,900.00	495,900.00	165,300.00	75%
323	Arrendamiento de mobiliario y equipo de administración, educacional y recreativo	40,200.00	430.00	40,630.00	28,467.96	28,467.96	12,162.04	70%
32301	Arrendamiento de muebles, maquinaria y equipo	40,200.00	430.00	40,630.00	28,467.96	28,467.96	12,162.04	70%
329	Arrendamiento de Activos Intangibles	1,020.00	-1,020.00	0.00	0.00	0.00	0.00	#DIV/0!
32901	Patentes, Regalías, Otros	1,020.00	-1,020.00	0.00	0.00	0.00	0.00	#DIV/0!
3300	Servicios profesionales, científicos, técnicos y otros servicios	790,069.00	3,703,699.44	4,493,768.44	2,351,818.00	2,351,818.00	2,141,950.44	52%
331	Servicios legales, de contabilidad, auditorías y relacionados	562,329.00	346,856.00	909,185.00	586,327.96	586,327.96	322,857.04	64%
33101	Servicios legales, de contabilidad, auditorías y relacionados	562,329.00	346,856.00	909,185.00	586,327.96	586,327.96	322,857.04	64%
333	Servicios de consultoría en tecnologías de la información	0.00	1,740.00	1,740.00	1,740.00	1,740.00	0.00	100%
33301	Servicios de Informática	0.00	1,740.00	1,740.00	1,740.00	1,740.00	0.00	100%
33302	Servicios de Consultorías	0.00	0.00	0.00	0.00	0.00	0.00	#DIV/0!
334	Servicios de capacitación	0.00	58,399.98	58,399.98	16,480.00	16,480.00	41,919.98	28%
33401	Servicios de capacitación	0.00	58,399.98	58,399.98	16,480.00	16,480.00	41,919.98	28%
336	Servicios de apoyo administrativo, traducción, fotocopiado e impresión	7,740.00	27,456.01	35,196.01	196.01	196.01	35,000.00	1%
33603	Impresiones y Publicaciones	7,740.00	27,456.01	35,196.01	196.01	196.01	35,000.00	1%
339	Servicios Profesionales, Científicos y Técnicos Integrales	220,000.00	3,269,247.45	3,489,247.45	1,747,074.03	1,747,074.03	1,742,173.42	0%
33901	Servicios Profesionales, Científicos y Técnicos Integrales	220,000.00	3,269,247.45	3,489,247.45	1,747,074.03	1,747,074.03	1,742,173.42	0%
3400	Servicios financieros, bancarios y comerciales	73,800.00	32,168.47	105,968.47	84,199.92	84,199.92	21,768.55	79%
341	Servicios financieros y bancarios	28,800.00	-6,905.69	21,894.31	8,645.76	8,645.76	13,248.55	39%
34101	Servicios financieros y bancarios	28,800.00	-6,905.69	21,894.31	8,645.76	8,645.76	13,248.55	39%
345	Seguros de bienes patrimoniales	45,000.00	24,419.73	69,419.73	64,419.73	64,419.73	5,000.00	93%
34501	Seguros de bienes patrimoniales	45,000.00	24,419.73	69,419.73	64,419.73	64,419.73	5,000.00	93%
347	Fletes y maniobras	0.00	14,654.43	14,654.43	11,134.43	11,134.43	3,520.00	76%
34701	Fletes y maniobras	0.00	14,654.43	14,654.43	11,134.43	11,134.43	3,520.00	76%
3500	Servicios mantenimiento y conservación e instalación	58,500.00	454,283.79	512,783.79	364,137.60	364,137.60	148,646.19	71%
351	Conservación y mantenimiento menor de inmuebles	33,000.00	-7,654.43	25,345.57	9,118.76	9,118.76	16,226.81	36%
35101	Mantenimiento y conservación de inmuebles	33,000.00	-7,654.43	25,345.57	9,118.76	9,118.76	16,226.81	36%
352	Instalación, reparación y mantenimiento de mobiliario y equipo de administración, educacional y recreativo	3,300.00	7,540.00	10,840.00	8,816.00	8,816.00	2,024.00	81%
35201	Mantenimiento y conservación de mobiliario y equipo	3,300.00	7,540.00	10,840.00	8,816.00	8,816.00	2,024.00	81%
353	Instalación, reparación y mantenimiento de equipo de computo u tecnologías de información	0.00	176,448.22	176,448.22	176,378.18	176,378.18	70.04	100%
35301	Instalaciones	0.00	169,248.22	169,248.22	169,178.19	169,178.19	70.03	100%
35302	Mantenimiento y conservación de bienes informáticos	0.00	7,200.00	7,200.00	7,199.99	7,199.99	0.01	100%
355	Reparación y mantenimiento de equipo de transporte	15,600.00	165,200.00	180,800.00	101,852.41	101,852.41	78,947.59	56%
35501	Mantenimiento de equipo de transporte	15,600.00	165,200.00	180,800.00	101,852.41	101,852.41	78,947.59	56%
357	Instalación, reparación y mantenimiento de maquinaria, otros auxiliares y herramientas	0.00	0.00	0.00	0.00	0.00	0.00	#DIV/0!
35701	Mantenimiento y conservación de maquinaria y equipo	0.00	0.00	0.00	0.00	0.00	0.00	#DIV/0!
358	Servicios de limpieza y manejo de desechos	6,600.00	112,750.00	119,350.00	67,972.25	67,972.25	51,377.75	57%
35801	Servicios de limpieza y manejo de desechos	6,600.00	112,750.00	119,350.00	67,972.25	67,972.25	51,377.75	57%
35901	Servicios de jardinería y fumigación	0.00	0.00	0.00	0.00	0.00	0.00	#DIV/0!
3700	Servicios de traslado y viáticos	192,503.90	263,862.42	456,366.32	268,494.08	268,494.08	187,872.24	59%
371	Pasajes aéreos	24,000.00	16,463.46	40,463.46	29,149.00	29,149.00	11,314.46	72%
37101	Pasajes aéreos	24,000.00	16,463.46	40,463.46	29,149.00	29,149.00	11,314.46	72%
372	Pasajes terrestres	4,643.90	1,808.00	6,451.90	6,125.34	6,125.34	326.56	95%
37201	Pasajes terrestres	4,643.90	1,808.00	6,451.90	6,125.34	6,125.34	326.56	95%
375	Viáticos en el país	156,600.00	167,315.03	323,915.03	172,700.00	172,700.00	151,215.03	53%
37501	Viáticos en el país	92,400.00	113,000.00	205,400.00	122,300.00	122,300.00	83,100.00	60%
37502	Gastos de camino	64,200.00	54,315.03	118,515.03	50,400.00	50,400.00	68,115.03	43%
376	Viáticos en el extranjero	0.00	56,470.93	56,470.93	49,660.74	49,660.74	6,810.19	88%
37601	Viáticos en el extranjero	0.00	56,470.93	56,470.93	49,660.74	49,660.74	6,810.19	88%
378	Servicios Integrales de Traslado y Viáticos	0.00	4,871.97	4,871.97	0.00	0.00	4,871.97	0%
37801	Servicios Integrales de Traslado y Viáticos	0.00	4,871.97	4,871.97	0.00	0.00	4,871.97	0%
379	Otros servicios de traslado y hospedaje	7,260.00	16,933.03	24,193.03	10,859.00	10,859.00	13,334.03	45%

ff
↓

Ejercicio del Presupuesto por Partida / Descripción		Egresos Aprobado Anual (1)	Ampliaciones/ (Reducciones) (2)	Egresos Modificado Anual (3=1+2)	Egresos Devengado Acumulado (4)	Egresos Pagado Acumulado (5)	Subejercicio (6 = 3 - 4)	% Avance Anual (7= 4/3)
37901	Cuotas	7,260.00	16,933.03	24,193.03	10,859.00	10,859.00	13,334.03	45%
3800	Servicios oficiales	6,000.00	18,578.40	24,578.40	20,305.40	20,305.40	4,273.00	83%
381	Gastos de Ceremonial	0.00	4,871.97	4,871.97	4,871.97	4,871.97	0.00	100%
38101	Gastos de Ceremonial	0.00	4,871.97	4,871.97	4,871.97	4,871.97	0.00	100%
385	Gastos de Atención y Promoción	6,000.00	13,706.43	19,706.43	15,433.43	15,433.43	4,273.00	0%
38501	Gastos de Atención y Promoción	6,000.00	13,706.43	19,706.43	15,433.43	15,433.43	4,273.00	0%
3900	Otros servicios generales	1,800.00	424,805.00	426,605.00	278,108.92	278,108.92	148,496.08	65%
392	Impuestos y derechos	0.00	10,000.00	10,000.00	6,938.00	6,938.00	3,062.00	69%
39201	Impuestos y derechos	0.00	10,000.00	10,000.00	6,938.00	6,938.00	3,062.00	69%
395	Penas, multas, accesorios y actualizaciones	1,800.00	28,564.00	30,364.00	29,258.92	29,258.92	1,105.08	96%
39501	Penas, multas, accesorios y actualizaciones	1,800.00	28,564.00	30,364.00	29,258.92	29,258.92	1,105.08	96%
396	Otros gastos por responsabilidades	0.00	19,095.00	19,095.00	19,095.00	19,095.00	0.00	100%
39601	Otros gastos por responsabilidades	0.00	19,095.00	19,095.00	19,095.00	19,095.00	0.00	100%
398	Impuesto Sobre Nominas	0.00	367,146.00	367,146.00	222,817.00	222,817.00	144,329.00	61%
39801	Impuesto Sobre Nominas	0.00	367,146.00	367,146.00	222,817.00	222,817.00	144,329.00	61%
399	Servicios Asistenciales	0.00	0.00	0.00	0.00	0.00	0.00	#DIV/0!
39901	Servicios Asistenciales	0.00	0.00	0.00	0.00	0.00	0.00	#DIV/0!
5000	Bienes muebles, inmuebles e intangibles	0.00	209,000.00	209,000.00	0.00	0.00	209,000.00	0%
5100	Mobiliario y equipo de administración	0.00	209,000.00	209,000.00	0.00	0.00	209,000.00	0%
511	Muebles de Oficina y Estantería	0.00	85,000.00	85,000.00	0.00	0.00	85,000.00	0%
51101	Muebles de Oficina y Estantería	0.00	85,000.00	85,000.00	0.00	0.00	85,000.00	0%
515	Equipo de cómputo y tecnologías de la información	0.00	124,000.00	124,000.00	0.00	0.00	124,000.00	0%
51501	Bienes informáticos	0.00	124,000.00	124,000.00	0.00	0.00	124,000.00	0%
519	Otros Mobiliarios y Equipo de Administración	0.00	0.00	0.00	0.00	0.00	0.00	0%
51901	Otros Mobiliarios y Equipo de Administración	0.00	0.00	0.00	0.00	0.00	0.00	0%
Total del Gasto		19,161,487.90	5,459,691.21	24,621,179.11	16,222,391.24	16,222,391.24	8,398,787.87	66%

Mtra. Karina Elizabeth Hernández Navarro
Encargada de Despacho de la
Dirección General de Administración y Finanzas

Dra. Perla Patricia Alday Lara
Procuradora Ambiental del Estado de Sonora

PROCURADURIA AMBIENTAL DEL ESTADO DE SONORA
Estado Analítico del Ejercicio de Presupuesto de Egresos- Detallado – LDF
(Clasificación de Servicios Personales por Categoría)
Del 01 de Enero al 30 de Septiembre de 2023
(PESOS)

Concepto (c)	Egresos					Subejercicio (e)
	Aprobado (d)	Ampliaciones/ (Reducciones)	Modificado	Devengado	Pagado	
I. Gasto No Etiquetado (I=A+B+C+D+E+F)	16,419,129.00	40,739.60	16,459,868.60	11,614,445.76	11,614,445.76	4,845,422.84
A. Personal Administrativo y de Servicio Público	16,419,129.00	40,739.60	16,459,868.60	11,614,445.76	11,614,445.76	4,845,422.84
B. Magisterio						
C. Servicios de Salud (C=c1+c2)						
c1) Personal Administrativo						
c2) Personal Médico, Paramédico y afin						
D. Seguridad Pública						
E. Gastos asociados a la implementación de nuevas leyes federales o reformas a las mismas (E = e1 + e2)						
e1) Nombre del Programa o Ley 1						
e2) Nombre del Programa o Ley 2						
F. Sentencias laborales definitivas						
II. Gasto Etiquetado (II=A+B+C+D+E+F)						
A. Personal Administrativo y de Servicio Público						
B. Magisterio						
C. Servicios de Salud (C=c1+c2)						
c1) Personal Administrativo						
c2) Personal Médico, Paramédico y afin						
D. Seguridad Pública						
E. Gastos asociados a la implementación de nuevas leyes federales o reformas a las mismas (E = e1 + e2)						
e1) Nombre del Programa o Ley 1						
e2) Nombre del Programa o Ley 2						
F. Sentencias laborales definitivas						
III. Total del Gasto en Servicios Personales (III = I + II)	16,419,129.00	40,739.60	16,459,868.60	11,614,445.76	11,614,445.76	4,845,422.84


Mtra. Karina Elizabeth Hernández Navarro
 Encargada de Despacho de la
 Dirección General de Administración y Finanzas


Dra. Perla Patricia Alday Lara
 Procuradora Ambiental del Estado de Sonora

PROCURADURIA AMBIENTAL DEL ESTADO DE SONORA
Conciliación entre los Egresos Presupuestarios y los Gastos Contables
Al 30 de Septiembre de 2023
(Pesos)

1. Total de Egresos Presupuestarios		16,222,391.24
2. Menos Egresos Presupuestarios No Contables		0.00
Materias Primas y Materiales de Producción y Comercialización		
Materiales y Suministros		
Mobiliario y Equipo de Administración		
Mobiliario y Equipo Educativo y Recreativo		
Equipo e Instrumental Médico y de Laboratorio		
Vehículos y Equipo de Transporte		
Equipo de Defensa y Seguridad		
Maquinaria, Otros Equipos y Herramientas		
Activos Biológicos		
Bienes Inmuebles		
Activos Intangibles		
Obra Pública en Bienes de Dominio Público		
Obra Pública en Bienes Propios		
Acciones y Participaciones de Capital		
Compra de Títulos y Valores		
Concesión de Préstamos		
Inversiones en Fideicomisos, Mandatos y Otros Análogos		
Provisiones para Contingencias y Otras Erogaciones Especiales		
Armonización de la Deuda Pública		
Adeudos de Ejercicios Fiscales Anteriores (ADEFAS)		
Otros Egresos Presupuestales No Contables		
3. Más Gastos Contables No Presupuestarios		106,015.26
Estimaciones, Depreciaciones, Deterioros, Obsolescencia y Amortizaciones	106,015.26	
Provisiones		
Disminución de Inventarios		
Otros Gastos		
Inversión Pública no Capitalizable		
Materiales y Suministros		
Otros Gastos Contables No Presupuestales		
4. Total de Gasto Contable (4= 1 - 2 + 3)		16,328,406.50


Mtra. Karina Elizabeth Hernández Navarro
 Encargada de Despacho de la
 Dirección General de Administración y Finanzas


Dra. Perla Patricia Alday Lara
 Procuradora Ambiental del Estado de Sonora

PROCURADURIA AMBIENTAL DEL ESTADO DE SONORA
Endeudamiento Neto
Del 01 de Enero al 30 de Septiembre de 2023
(pesos)

Identificación del crédito o Instrumento	Contratación / Colocación	Amortización	Endeudamiento Neto
	A	B	C=A-B
Créditos Bancarios			
1			
2			0.00
3			
4			
5			
6			
7			
8			
9			
10			
Total Créditos Bancarios	0.00	0.00	0.00
Otros Instrumentos de Deuda			
1			
2			
3			
4			
5			
6			
7			
8			
9			
10			
Total Otros Instrumentos de Deuda	0.00	0.00	0.00
TOTAL	0.00	0.00	0.00

"Bajo protesta de decir verdad declaramos que los Estados Financieros y sus Notas, son razonablemente correctos y son responsabilidad del emisor"


 Mtra. Karina Elizabeth Hernández Navarro
 Encargada de Despacho de la
 Dirección General de Administración y Finanzas


 Dra. Perla Patricia Alday Lara
 Procuradora Ambiental del Estado de Sonora

PROCURADURIA AMBIENTAL DEL ESTADO DE SONORA
Intereses de la Deuda
Del 01 de Enero al 30 de Septiembre de 2023

Identificación del crédito o Instrumento	Devengado	Pagado
Créditos Bancarios		
1		
2		
3		
4		
5		
6		
7		
8		
9		
10		
Total de Intereses Créditos Bancarios	0.00	0.00
Otros Instrumentos de Deuda		
1		
2		
3		
4		
5		
6		
7		
8		
9		
10		
Total Intereses Otros Instrumentos de Deuda	0.00	0.00
TOTAL	0.00	0.00

"Bajo protesta de decir verdad declaramos que los Estados Financieros y sus Notas, son razonablemente correctos y son responsabilidad del emisor"


 Mtra. Karina Elizabeth Hernández Navarro
 Encargada de Despacho de la
 Dirección General de Administración y Finanzas


 Dra. Perla Patricia Alday Lara
 Procuradora Ambiental del Estado de Sonora

PROCURADURIA AMBIENTAL DEL ESTADO DE SONORA
Gasto Por Categoría Programática
Del 01 de Enero al 30 de Septiembre de 2023

(PESOS)

Concepto	Egresos Aprobado Anual (1)	Ampliaciones/ (Reducciones) (2)	Egresos Modificado Anual (3=1+2)	Egresos Devengado Anual (4)	Egresos Pagado Anual (5)	Subejercicio (6 = 3 - 4)
Programas						
Subsidios: Sector Social y Privado o Estados y Municipios	0	0	0	0	0	0
Sujetos a Reglas de Operación			0			0
Otros Subsidios			0			0
Desempeño de las Funciones:	19,161,488	5,459,691	24,621,179	16,222,391	16,222,391	8,398,788
Prestación de Servicios Públicos	19,161,488	5,459,691	24,621,179	16,222,391	16,222,391	8,398,788
Provisión de Bienes Públicos			0			0
Planeación, Seguimiento y Evaluación de Políticas Públicas			0			0
Promoción y Fomento			0			0
Regulación y Supervisión			0			0
Funciones de las Fuerzas Armadas (Unicamente el Gobierno Federal)			0			0
Específicos			0			0
Proyectos de Inversión			0			0
Administrativos y de Apoyos	0	0	0	0	0	0
Apoyo al Proceso Presupuestario y para Mejorar la Eficiencia Institucional			0			0
Apoyo a la Función Pública y al Mejoramiento de la Gestión			0			0
Operaciones Ajenas			0			0
Compromisos	0	0	0	0	0	0
Obligaciones de Cumplimiento de Resolución Jurisdiccional			0			0
Desastres Naturales			0			0
Obligaciones	0	0	0	0	0	0
Pensiones y Jubilaciones			0			0
Aportaciones a la Seguridad Social			0			0
Aportaciones a Fondos de Estabilización			0			0
Aportaciones a Fondos de Inversión y Reestructura de Pensiones			0			0
Programas de gasto Federalizado (Gobierno Federal)	0	0	0	0	0	0
Gasto Federalizado			0			0
Participaciones a Entidades Federativas y Municipios	0	0	0	0	0	0
Costo Financiero, Deuda o Apoyo a Deudores y Ahorradores de la Banca	0	0	0	0	0	0
Adeudos de Ejercicios Fiscales Anteriores	0	0	0	0	0	0
Total del Gasto	19,161,488	5,459,691	24,621,179	16,222,391	16,222,391	8,398,788


Mtra. Karina Elizabeth Hernández Navarro
Encargada de Despacho de la
Dirección General de Administración y Finanzas


Dra. Perla Patricia Alday Lara
Procuradora Ambiental del Estado de Sonora



Gobierno del Estado de Sonora

GOBIERNO DEL ESTADO DE SONORA

INFORME DE AVANCE PROGRAMÁTICO 2023
PROGRAMA OPERATIVO ANUAL

ETCA-III-04

TRIMESTRE: TERCERO

CLAVE	NOMBRE DEL INDICADOR	UNID. MEDIDA	TIPO META	VAL. ACUM.	DATOS	PROGRAMADO ORIGINAL					MODIFICADO					REALIZADO				% DE AVANCE TRIMESTRAL
						PRIMERO	SEGUNDO	TERCERO	CUARTO	ANUAL	PRIMERO	SEGUNDO	TERCERO	CUARTO	ANUAL	PRIMERO	SEGUNDO	TERCERO	CUARTO	

DEPENDENCIA / ENTIDAD 20 PROCURADURÍA AMBIENTAL DEL ESTADO DE SONORA

UNIDAD ADMINISTRATIVA 001 PROAES DESPACHO DEL PROCURADOR

E307G19	REGULACIÓN AMBIENTAL Y MITIGACIÓN DEL CAMBIO CLIMATICO																			
196	PROCURACIÓN VIGILANCIA Y DIFUSIÓN DEL CUMPLIMIENTO DE LA NORMATIVIDAD AMBIENTAL.																			
	CONVENIOS CON SECTORES PUBLICOS O PRIVADOS	CONVENIO	P	SI	MET	100%	100%	100%	100%	100.00%	100%	100%	100%	100%	100.00%	100%	100%	100%	0.00%	100.00%
					NUM	2.00	2.00	2.00	2.00	8.00	2.00	2.00	2.00	2.00	8.00	2.00	2.00	2.00	0.00	
					DEN	2.00	2.00	2.00	2.00	8.00	2.00	2.00	2.00	2.00	8.00	2.00	2.00	2.00	0.00	

EVALUACIÓN CUALITATIVA

SE CUMPLIÓ CON LA META.

	REUNIONES DE TRABAJO	REUNION	P	SI	MET	100%	100%	100%	100%	100.00%	100%	100%	100%	100%	100.00%	100%	100%	100%	0.00%	100.00%
					NUM	5.00	5.00	5.00	5.00	20.00	5.00	5.00	5.00	5.00	20.00	5.00	5.00	5.00	0.00	
					DEN	5.00	5.00	5.00	5.00	20.00	5.00	5.00	5.00	5.00	20.00	5.00	5.00	5.00	0.00	

EVALUACIÓN CUALITATIVA

SE LLEVARON A CABO 13 REUNIONES, SE SUPERO LA META.

	CAPACITACIONES AL PERSONAL DE LA PROCURADURIA AMBIENTAL EN TEMAS DE IGUALDAD Y NO DISCRIMINACION	CAPACITACION	A	NO	MET	1.00	1.00	1.00	1.00	1.00	1.00	1.00	1.00	1.00	1.00	1.00	1.00	1.00	0.00	100.00%
					NUM	1.00	1.00	1.00	1.00	1.00	1.00	1.00	1.00	1.00	1.00	1.00	1.00	1.00	0.00	
					DEN														0.00	

EVALUACIÓN CUALITATIVA

SE REALIZARON TRES CAPACITACIONES: MASCULINIDADES, EQUIDAD DE GENERO E INCLUSION Y DEMOCRATIZACIÓN FAMILIAR.

UNIDAD ADMINISTRATIVA 003 PROAES DIRECCIÓN GENERAL DE INSPECCIÓN Y VIGILANCIA

573	ATENCIÓN A QUEJAS Y DENUNCIAS EN MATERIA AMBIENTAL Y ANIMAL																			
	EFICACIA EN LA ATENCIÓN A DENUNCIAS RECIBIDAS	DENUNCIA	A	NO	MET	100.00	100.00	100.00	100.00	100.00	100.00	100.00	100.00	100.00	100.00	93.10	100.00	100.00	0.00	100.00%
					NUM	100.00	100.00	100.00	100.00	100.00	100.00	100.00	100.00	100.00	100.00	93.10	100.00	100.00	0.00	
					DEN														0.00	

EVALUACIÓN CUALITATIVA

SE RECIBIERON 14 DENUNCIAS EN TOTAL, SE ATENDIÓ EL 100% DE LAS DENUNCIAS. SE CUMPLIÓ CON LA META.

	EFICIENCIA EN EL CUMPLIMIENTO DE LAS INSPECCIONES PROGRAMADAS	INSPECCIÓN	P	NO	MET	100%	100%	100%	100%	100%	100%	100%	100%	100%	100%	100%	100%	100%	0.00%	100.00%
					NUM	100.00	100.00	70.00	90.00	90.00	100.00	100.00	70.00	90.00	90.00	100.00	100.00	70.00	0.00	
					DEN	100.00	100.00	70.00	90.00	90.00	100.00	100.00	70.00	90.00	90.00	100.00	100.00	70.00	0.00	

EVALUACIÓN CUALITATIVA

SE REALIZARON 75 INSPECCIONES, SE CUMPLIÓ CON LA META.

UNIDAD ADMINISTRATIVA 004 PROAES DIRECCIÓN GENERAL DE PLANEACIÓN Y POLÍTICA AMBIENTAL.

267	COORDINACIÓN ADMINISTRATIVA																			
	SIMULACROS REALIZADOS	ACCIÓN	A	SI	MET	0.00	1.00	1.00	0.00	2.00	0.00	1.00	1.00	0.00	2.00	0.00	1.00	1.00	0.00	100.00%
					NUM	0.00	1.00	1.00	0.00	2.00	0.00	1.00	1.00	0.00	2.00	0.00	1.00	1.00	0.00	
					DEN														0.00	

EVALUACIÓN CUALITATIVA

EL DÍA 19 DE SEPTIEMBRE SE REALIZÓ SIMULACRO DE EVACUACIÓN.

Handwritten signature and date: 11-10-2023 11:44



Gobierno del Estado de Sonora

GOBIERNO DEL ESTADO DE SONORA

INFORME DE AVANCE PROGRAMÁTICO 2023
PROGRAMA OPERATIVO ANUAL

ETCA-III-04

TRIMESTRE: TERCERO

CLAVE	NOMBRE DEL INDICADOR	UNID. MEDIDA	TIPO META	VAL. ACUM.	DATOS	PROGRAMADO ORIGINAL					MODIFICADO					REALIZADO				% DE AVANCE TRIMESTRAL
						PRIMERO	SEGUNDO	TERCERO	CUARTO	ANUAL	PRIMERO	SEGUNDO	TERCERO	CUARTO	ANUAL	PRIMERO	SEGUNDO	TERCERO	CUARTO	

DEPENDENCIA / ENTIDAD 20 PROCURADURÍA AMBIENTAL DEL ESTADO DE SONORA

UNIDAD ADMINISTRATIVA 005 PROAES DIRECCIÓN GENERAL DE RECURSOS NATURALES Y FOMENTO AMBIENTAL

196 PROCURACIÓN VIGILANCIA Y DIFUSIÓN DEL CUMPLIMIENTO DE LA NORMATIVIDAD AMBIENTAL.																			
EFICACIA DEL CUMPLIMIENTO DE LAS ACTIVIDADES DE FOMENTO AMBIENTAL	ACTIVIDADES	P	SI	MET	100%	100%	100%	100%	100.00%	100%	100%	100%	100%	100%	100.00%	100%	100%	100%	0.00%
				NUM	10.00	10.00	10.00	10.00	40.00	10.00	10.00	10.00	10.00	40.00	10.00	10.00	10.00	0.00	
				DEN	10.00	10.00	10.00	10.00	40.00	10.00	10.00	10.00	10.00	40.00	10.00	10.00	10.00	0.00	

EVALUACIÓN CUALITATIVA

SE CUMPLIÓ CON LA META.

574 CERTIFICACIONES EN MATERIA AMBIENTAL																			
EFICIENCIA EN LA INSCRIPCIÓN DE AUDITORES CERTIFICADOS	INSCRIPCIÓN	A	SI	MET	0.00	1.00	1.00	1.00	3.00	0.00	1.00	1.00	1.00	3.00	0.00	1.00	1.00	0.00	
				NUM	0.00	1.00	1.00	1.00	3.00	0.00	1.00	1.00	1.00	3.00	0.00	1.00	1.00	0.00	
				DEN															

EVALUACIÓN CUALITATIVA

SE INSCRIBIERON TRES AUDITORES. SE CUMPLIO CON LA META.

196 PROCURACIÓN VIGILANCIA Y DIFUSIÓN DEL CUMPLIMIENTO DE LA NORMATIVIDAD AMBIENTAL.																				
EFICIENCIA EN CAPACITACIONES A AUTORIDADES AMBIENTALES MUNICIPALES	CAPACITACION	P	SI	MET	100%	100%	100%	100%	100.00%	100%	100%	100%	100%	100.00%	100%	100%	100%	0.00%		
				NUM	1.00	2.00	1.00	2.00	6.00	1.00	2.00	1.00	2.00	6.00	1.00	2.00	1.00	2.00	1.00	0.00
				DEN	1.00	2.00	1.00	2.00	6.00	1.00	2.00	1.00	2.00	6.00	1.00	2.00	1.00	2.00	1.00	0.00

EVALUACIÓN CUALITATIVA

SE CUMPLIÓ CON LA META.

574 CERTIFICACIONES EN MATERIA AMBIENTAL																			
EFICIENCIA EN LA INSCRIPCIÓN AL PROGRAMA DE AUTOREGULACIÓN, AUDITORIA Y CERTIFICACIÓN AMBIENTAL	INSCRIPCIÓN	A	SI	MET	0.00	1.00	1.00	1.00	3.00	0.00	1.00	1.00	1.00	3.00	0.00	1.00	1.00	0.00	
				NUM	0.00	1.00	1.00	1.00	3.00	0.00	1.00	1.00	1.00	3.00	0.00	1.00	1.00	0.00	
				DEN															

EVALUACIÓN CUALITATIVA

SE CUMPLIÓ CON LA META.

196 PROCURACIÓN VIGILANCIA Y DIFUSIÓN DEL CUMPLIMIENTO DE LA NORMATIVIDAD AMBIENTAL.																			
INFORME DE ASISTENCIA A CAPACITACIONES REALIZADAS A AUTORIDADES AMBIENTALES MUNICIPALES	INFORME	A	SI	MET	1.00	1.00	1.00	1.00	4.00	1.00	1.00	1.00	1.00	4.00	1.00	1.00	1.00	0.00	
				NUM	1.00	1.00	1.00	1.00	4.00	1.00	1.00	1.00	1.00	4.00	1.00	1.00	1.00	0.00	
				DEN															

EVALUACIÓN CUALITATIVA

SE CUMPLIÓ CON LA META.

SEGUIMIENTO AL CUMPLIMIENTO DE AVANCE A LÍNEA DE ACCIÓN DEL OBJETIVO 1.2 FORTALECIMIENTO DE LAS INSTITUCIONES MUNICIPALES DEL PED 2021-2027																			
SEGUIMIENTO AL CUMPLIMIENTO DE AVANCE A LÍNEA DE ACCIÓN DEL OBJETIVO 1.2 FORTALECIMIENTO DE LAS INSTITUCIONES MUNICIPALES DEL PED 2021-2027	MUNICIPIO	A	SI	MET	18.00	18.00	18.00	18.00	72.00	18.00	18.00	18.00	18.00	72.00	7.00	18.00	18.00	0.00	
				NUM	18.00	18.00	18.00	18.00	72.00	18.00	18.00	18.00	18.00	72.00	7.00	18.00	18.00	0.00	
				DEN															

EVALUACIÓN CUALITATIVA

SE CUMPLIÓ CON LA META.

UNIDAD ADMINISTRATIVA 006 PROAES DIRECCIÓN GENERAL DE ASUNTOS JURÍDICOS

11-10-2023 11:44



INFORME DE AVANCE PROGRAMÁTICO 2023
PROGRAMA OPERATIVO ANUAL

TRIMESTRE: TERCERO

Gobierno del Estado de Sonora

Table with columns: CLAVE, NOMBRE DEL INDICADOR, UNI. MEDIDA, TIPO META, VAL. ACUM., DATOS, PROGRAMADO ORIGINAL (PRIMERO, SEGUNDO, TERCERO, CUARTO, ANUAL), MODIFICADO (PRIMERO, SEGUNDO, TERCERO, CUARTO, ANUAL), REALIZADO (PRIMERO, SEGUNDO, TERCERO, CUARTO), % DE AVANCE TRIMESTRAL

DEPENDENCIA / ENTIDAD 20 PROCURADURÍA AMBIENTAL DEL ESTADO DE SONORA

Table for indicator 046: ATENCIÓN DE ASUNTOS JURÍDICOS. Includes columns for MET, NUM, DEN and performance data across quarters.

EVALUACIÓN CUALITATIVA

SE NOTIFICARON 221 DOCUMENTOS. SE CUMPLIÓ CON EL 100% DE LA META.

Table for indicator 433: TRANSPARENCIA Y ACCESO A LA INFORMACIÓN. Includes columns for MET, NUM, DEN and performance data across quarters.

EVALUACIÓN CUALITATIVA

SE RECIBIERON Y ATENDIERON 16 SOLICITUDES DE INFORMACION. SE CUMPLIÓ CON EL 100% DE LA META.

Table for indicator 573: ATENCIÓN A QUEJAS Y DENUNCIAS EN MATERIA AMBIENTAL Y ANIMAL. Includes columns for MET, NUM, DEN and performance data across quarters.

EVALUACIÓN CUALITATIVA

SE RECIBIERON Y SE EMITIERON 32 RESOLUCIONES. SE CUMPLIÓ CON EL 100% DE LA META.

Table for indicator: EFICIENCIA EN ATENCIÓN A DEMANDAS DE JUICIOS DE NULIDAD. Includes columns for MET, NUM, DEN and performance data across quarters.

EVALUACIÓN CUALITATIVA

SE EMITIERON Y PRESENTARON 4 JUICIOS DE NULIDAD. SE CUMPLIÓ CON EL 100% DE LA META.

UNIDAD ADMINISTRATIVA 007 PROAES DIRECCIÓN GENERAL DE ADMÓN. Y FINANZAS

Table for indicator 287: COORDINACIÓN ADMINISTRATIVA. Includes columns for MET, NUM, DEN and performance data across quarters.

EVALUACIÓN CUALITATIVA

SE CUMPLIÓ CO LA META.

Table for indicator: PROGRAMA DE FORTALECIMIENTO DE CONTROL INTERNO. Includes columns for MET, NUM, DEN and performance data across quarters.

EVALUACIÓN CUALITATIVA

LA SESION SE LLEVÓ A CABO EL 11 DE JULIO DEL 2023.

Handwritten signatures and date: 11-10-2023 11:44

PROCURADURIA AMBIENTAL DEL ESTADO DE SONORA
Gastos por proyectos de Inversión
Del 01 de Enero al 30 de Septiembre de 2023

GASTO DE INVERSION EJERCIDO:		
NOMBRE DEL PROYECTO	MONTO EROGADO	ORIGEN DEL RECURSO*
NADA QUE INFORMAR EN ESTE FORMATO		

* Se deberán informar con todas las fuentes del recurso.

Ya sean obras con Recurso Federal, Recurso Estatal e Ingresos Propios del ente Público.

"Bajo protesta de decir verdad declaramos que los Estados Financieros y sus Notas, son razonablemente correctos y son responsabilidad del emisor"


Mtra. Karina Elizabeth Hernández Navarro
Encargada de Despacho de la
Dirección General de Administración y Finanzas


Dra. Perla Patricia Alday Lara
Procuradora Ambiental del Estado de Sonora



ETCA - III - 05

Matriz de Indicadores para Resultados 2023

Dependencia y/o Entidad:	PROCURADURÍA AMBIENTAL DEL ESTADO DE SONORA
Programa Presupuestario:	E307G19 REGULACIÓN AMBIENTAL Y MITIGACIÓN DEL CAMBIO CLIMÁTICO
Eje del PED:	3 LA IGUALDAD EFECTIVA DE LOS DERECHOS
Objetivo del PED:	7 SOSTENIBILIDAD DEL DESARROLLO REGIONAL
Beneficiarios:	

	Resumen narrativo (Objetivos)	Indicadores			Avance					Meta Anual (2)	% de Avance (1)/(2)	Línea base (año base)	Sentido	Frecuencia	Medios de verificación (Fuentes)	Supuestos
		Nombre	Unidad de medida	Fórmula	I	II	III	IV	Avance Acumulado (1)							
FIN	Contribuir a la promoción de un desarrollo urbano y regional sostenible mediante el fomento de acciones para la mitigación de emisiones de gases y compuestos de efecto invernadero al sector productivo de Sonora	Número de empresas que implementan acciones para la mitigación de emisiones de gases y compuestos de efecto invernadero por parte del sector productivo de Sonora.	Empresa	Número de empresas que manifiestan acciones de mitigación.	0	0	0		0	25	75%	40 (2021)	ascendente	sexenal	Cedula de Operación Anual	Adecuada coordinación con CEDES para la obtención de información.
				N/A	N/A	N/A	N/A									
PROPÓSITO	Impulsar una agenda institucional y social que promueva la adopción de una visión integral para Sonora en materia de cultura y cuidado del medio ambiente, enfocada en el aprovechamiento sostenible de los recursos naturales, la conservación de la biodiversidad y el óptimo desempeño ambiental de los sectores	Porcentaje de Unidades económicas promovidas al cumplimiento normativo ambiental.	Unidad económica	Unidades económicas promovidas en cumplimiento.	0%	0%	0%		0%	5%	75%	5% (2021)	ascendente	anual	Cedula de Operación Anual	Información oportuna por parte de CEDES sobre el porcentaje de Unidades Económicas promovidas al cumplimiento de normativa ambiental
				Total de unidades economicas en incumplimiento * 100	0%	0%	0%									
COMPONENTES	C1: Medir el grado de cumplimiento en la atención de denuncias recibidas en materia ambiental y animal. Seguimiento al cumplimiento de avance del Objetivo 3.7 del PED 2021 -2027	Eficacia en la atención a denuncias recibidas	Denuncia	Porcentaje de denuncias atendidas.	93%	100%	100%		97%	100%	75%	68% (2022)	constante	trimestral	Registro de Control y Seguimiento de denuncias recibidas de la Direccion General de Inspeccion y Vigilancia	Condiciones de seguridad y presupuestales adecuadas.
				Total de denuncias recibidas.	93%	100%	100%									
	C2: Medir el grado de cumplimiento de las actividades de fomento ambiental	Eficacia del cumplimiento de las actividades de fomento ambiental	Actividad	Numero de actividades de fomento ambiental	10	10	10		30	40	75%	20 (2022)	ascendente	trimestral	Registro de Control y Seguimiento de las actividades de la Direccion de Recursos Naturales y Fomento Ambiental	Suficiencia de recursos financieros y humanos
				N/A	N/A	N/A	N/A									
	C3: Medir el grado de cumplimiento en la certificación de auditores	Auditores certificados	Auditor	Numero de auditores certificados	0	1	1		2	3	75%	2023	ascendente	trimestral	Padrón de auditores certificados de la Procuraduría Ambiental del Estado	Interés de personas calificadas en ser auditores.
				N/A	N/A	N/A	N/A									

Handwritten initials and marks in blue ink.



Matriz de Indicadores para Resultados 2023

	Resumen narrativo (Objetivos)	Indicadores			Avance					Meta Anual (2)	% de Avance (1)/(2)	Línea base (año base)	Sentido	Frecuencia	Medios de verificación (Fuentes)	Supuestos
		Nombre	Unidad de medida	Fórmula	I	II	III	IV	Avance Acumulado (1)							
ACTIVIDADES	A1C1: Conocer el índice de cumplimiento de las inspecciones programadas.	Eficiencia en el cumplimiento de inspecciones programadas	Inspección	Número de inspecciones realizadas	100	100	100		300	360	75%	100% (2022)	ascendente	trimestral	Registro de control y seguimiento de inspecciones de la DGIIV	Suficiencia de recursos financieros, humanos y condiciones seguras
				N/A	N/A	N/A	N/A									
	A2C1: Conocer el porcentaje de avance en la emisión de Resoluciones a los recursos de inconformidad y solicitudes de reconsideración de multas recibidas.	Eficiencia de respuesta a Recursos administrativos	Resolución	Porcentaje de Resoluciones emitidas	100%	100%	100%		100%	100%	75%	100% (2022)	constante	trimestral	Registro de control y seguimiento de resoluciones de la DUTAJ	Recurso humano suficiente
				Total de Recursos administrativos	100%	100%	100%									
	A1C2: Celebración de convenios con diferentes sectores públicos y privados a fin de promover el cumplimiento ambiental.	Convenios con sectores públicos o privados.	Convenios	Número de convenios celebrados	2	2	2		6	8	75%	100% (2022)	constante	trimestral	Control de agenda de la Oficina de la Procuradora ambiental	Interés de los diversos sectores para la celebración de convenios
				N/A	N/A	N/A	N/A									
	A2C2: Conocer el grado de cumplimiento en capacitaciones a autoridades ambientales municipales.	Eficiencia en capacitaciones a autoridades ambientales municipales	Capacitación	Número de capacitaciones presenciales y/o virtuales otorgadas.	1	2	1		4	6	75%	2 (2022)	ascendente	trimestral	Expediente integrado con motivo de la capacitación de la Dirección de recursos Naturales y Fomento Ambiental	Suficiencia Presupuestal e interés por parte de las autoridades ambientales Municipales para capacitarse.
				N/A	N/A	N/A	N/A									
	A1C3: Medir el grado de cumplimiento de las empresas del Estado de Sonora al Programa de Autoregulación, Auditoría y certificación Ambiental.	Eficiencia en la inscripción al Programa de Autoregulación, Auditoría y certificación Ambiental.	Inscripción	Número de empresas inscritas	0	1	1		2	2	75%	2023	ascendente	trimestral	Registro de control y seguimientos de empresas inscritas de la DRNFA	Interés de las empresas en la obtención del certificado ambiental.
				N/A	N/A	N/A	N/A									

Notas:

1. Si el indicador es de tipo absoluto, solo se llena la fila del numerador.
2. Si el indicador no es ACUMULADO, el avance del periodo que se reporta (I, II, III, IV) se repetirá en la celda Avance Acumulado.
3. Se deberá llenar el formato Anexo MIR "Análisis Cualitativo de las Metas Programadas" de cada indicador. Ver formato en <https://hacienda.sonora.gob.mx/finanzas-publicas/programacion/documentos-de-apoyo/formatos-mir/>

Mtra. Georgina Wilson Martínez
 Coordinadora de Planeación y Archivo

Dra. Perla Patricia Alday Lara
 Procuradora Ambiental del Estado de Sonora


k

PROCURADURIA AMBIENTAL DEL ESTADO DE SONORA
Indicadores de Postura Fiscal
Del 01 de Enero al 30 de Septiembre de 2023
(Cifras en Pesos)

Concepto	Estimado/Aprobado	Devengado	Recaudado/Pagado
I. Ingresos Presupuestarios	19,161,487.90	18,622,205.15	18,622,205.15
1. Ingresos Gobierno de la Entidad Federativa			
2. Ingresos Sector Paraestatal	19,161,487.90	18,622,205.15	18,622,205.15
II. Egresos Presupuestarios (II= 3+4)	19,161,487.90	16,222,391.24	16,222,391.24
3. Egresos del Gobierno de la Entidad Federativa			
4. Egresos del Sector Paraestatal	19,161,487.90	16,222,391.24	16,222,391.24
III. Balance Presupuestario (Superávit o Déficit) (III= I-II)	0.00	2,399,813.91	2,399,813.91
Concepto	Estimado/Aprobado	Devengado	Recaudado/Pagado
III. Balance Presupuestario (Superávit o Déficit)	0.00	2,399,813.91	2,399,813.91
IV. Interéses, Comisiones y Gastos de la Deuda			
V. Balance Primario (superávit o Déficit) (V= III+IV)	0.00	2,399,813.91	2,399,813.91
Concepto	Estimado/Aprobado	Devengado	Recaudado/Pagado
A. Financiamiento			
B. Amortización de la Deuda			
C. Financiamiento Neto	0.00	0.00	0.00



Mtra. Karina Elizabeth Hernández Navarro
 Encargada de Despacho de la
 Dirección General de Administración y Finanzas



Dra. Perla Patricia Alday Lara
 Procuradora Ambiental del Estado de Sonora

PROCURADURIA AMBIENTAL DEL ESTADO DE SONORA
Balance Presupuestario - LDF
Del 01 de Enero al 30 de Septiembre de 2023
(PESOS)

Concepto (c)	Estimado/ Aprobado (d)	Devengado	Recaudado/ Pagado
A. Ingresos Totales (A = A1+A2+A3)	19,161,488	18,622,205	18,622,205
A1. Ingresos de Libre Disposición	19,161,488	18,622,205	18,622,205
A2. Transferencias Federales Etiquetadas	-	-	-
A3. Financiamiento Neto	-	-	-
B. Egresos Presupuestarios¹ (B = B1+B2)	19,161,488	16,222,391	16,222,391
B1. Gasto No Etiquetado (sin incluir Amortización de la Deuda Pública)	19,161,488	16,222,391	16,222,391
B2. Gasto Etiquetado (sin incluir Amortización de la Deuda Pública)	-	-	-
C. Remanentes del Ejercicio Anterior (C = C1 + C2)	-	-	-
C1. Remanentes de Ingresos de Libre Disposición aplicados en el periodo	-	-	-
C2. Remanentes de Transferencias Federales Etiquetadas aplicados en el periodo	-	-	-
I. Balance Presupuestario (I = A - B + C)	-	2,399,814	2,399,814
II. Balance Presupuestario sin Financiamiento Neto (II = I - A3)	-	2,399,814	2,399,814
III. Balance Presupuestario sin Financiamiento Neto y sin Remanentes del Ejercicio Anterior (III= II - C)	-	2,399,814	2,399,814

Concepto	Aprobado	Devengado	Pagado
E. Intereses, Comisiones y Gastos de la Deuda (E = E1+E2)	-	-	-
E1. Intereses, Comisiones y Gastos de la Deuda con Gasto No Etiquetado	-	-	-
E2. Intereses, Comisiones y Gastos de la Deuda con Gasto Etiquetado	-	-	-
IV. Balance Primario (IV = III + E)	-	2,399,814	2,399,814

Concepto	Estimado/ Aprobado	Devengado	Recaudado/ Pagado
F. Financiamiento (F = F1 + F2)	-	-	-
F1. Financiamiento con Fuente de Pago de Ingresos de Libre Disposición	-	-	-
F2. Financiamiento con Fuente de Pago de Transferencias Federales Etiquetadas	-	-	-
G. Amortización de la Deuda (G = G1 + G2)	-	-	-
G1. Amortización de la Deuda Pública con Gasto No Etiquetado	-	-	-
G2. Amortización de la Deuda Pública con Gasto Etiquetado	-	-	-
A3. Financiamiento Neto (A3 = F - G)	-	-	-

K + J

Concepto	Estimado/ Aprobado	Devengado	Recaudado/ Pagado
A1. Ingresos de Libre Disposición	19,161,488	18,622,205	18,622,205
A3.1 Financiamiento Neto con Fuente de Pago de Ingresos de Libre Disposición (A3.1 = F1 - G1)	-	-	-
F1. Financiamiento con Fuente de Pago de Ingresos de Libre Disposición	-	-	-
G1. Amortización de la Deuda Pública con Gasto No Etiquetado	-	-	-
B1. Gasto No Etiquetado (sin incluir Amortización de la Deuda Pública)	19,161,488	16,222,391	16,222,391
C1. Remanentes de Ingresos de Libre Disposición aplicados en el periodo		-	-
V. Balance Presupuestario de Recursos Disponibles (V = A1 + A3.1 - B1 + C1)	-	2,399,814	2,399,814
VI. Balance Presupuestario de Recursos Disponibles sin Financiamiento Neto (VI = V - A3.1)	-	2,399,814	2,399,814

Concepto	Estimado/ Aprobado	Devengado	Recaudado/ Pagado
A2. Transferencias Federales Etiquetadas	-	-	-
A3.2 Financiamiento Neto con Fuente de Pago de Transferencias Federales Etiquetadas (A3.2 = F2 - G2)	-	-	-
F2. Financiamiento con Fuente de Pago de Transferencias Federales Etiquetadas	-	-	-
G2. Amortización de la Deuda Pública con Gasto Etiquetado	-	-	-
B2. Gasto Etiquetado (sin incluir Amortización de la Deuda Pública)	-	-	-
C2. Remanentes de Transferencias Federales Etiquetadas aplicados en el periodo		-	-
VII. Balance Presupuestario de Recursos Etiquetados (VII = A2 + A3.2 - B2 + C2)	-	-	-
VIII. Balance Presupuestario de Recursos Etiquetados sin Financiamiento Neto (VIII = VII - A3.2)	-	-	-


 Mtra. Karina Elizabeth Hernández Navarro
 Encargada de Despacho de la
 Dirección General de Administración y Finanzas


 Dra. Perla Patricia Alday Lara
 Procuradora Ambiental del Estado de Sonora

PROCURADURIA AMBIENTAL DEL ESTADO DE SONORA
Relación de Cuentas Bancarias Productivas Específicas
Del 01 de Enero al 30 de Septiembre de 2023
(pesos)

Fondo, Programa o Convenio	Datos de la Cuenta Bancaria	
	Institución Bancaria	Número de Cuenta
1 GASTOS DE OPERACIÓN	BBVA BANCOMER,S.A.	0191527886
2 SUBSIDIO ESTATAL	BBVA BANCOMER,S.A.	0193186148
3 RECURSOS PROPIOS	BBVA BANCOMER,S.A.	0193327779
4 CAJA DE AHORRO	BBVA BANCOMER,S.A.	0194548590
5 CONCENTRADORA DE MULTAS	BBVA BANCOMER,S.A.	0111225650
6		
7		
8		
9		
10		

"Bajo protesta de decir verdad declaramos que los Estados Financieros y sus Notas, son razonablemente correctos y son responsabilidad del emisor"


 Mtra. Karina Elizabeth Hernández Navarro
 Encargada de Despacho de la
 Dirección General de Administración y Finanzas


 Dra. Perla Patricia Alday Lara
 Procuradora Ambiental del Estado de Sonora

PROCURADURIA AMBIENTAL DEL ESTADO DE SONORA
Relación de Bienes Muebles e Inmuebles que Componen su Patrimonio
Al 30 de Septiembre de 2023
(pesos)

	Código	Descripción del Bien	Valor en Libros
	BIENES MUEBLES		
1	OPA-MOA-003	ARCHIVERO	6,748.64
2	DIV-MOA-003	ESCRITORIO	6,785.00
3	DAF-MOA-022	ESCRITORIO	6,785.00
4	OPA-MOA-016	JUEGO DE SALA 2 PIEZAS	9,866.66
5	OPA-MOA-019	MESA REDONDA C/4 SILLAS	12,731.38
6	OCD-MOA-007	ARCHIVERO VERTICAL EN MADERA	7,538.84
7	OSA-MOA-010	MESA REDONDA	12,528.00
8	DIV-MOA-061	MESA REDONDA C/4 SILLAS	12,528.00
9	OPA-MOA-022	GABINETE	6,686.56
10	DAF-MOA-034	GABINETE	6,686.56
11	DAJ-MOA-019	ARCHIVERO 4 GAVETAS T/ OFICIO	6,032.00
12	OPA-MOA-031	CREDENZA	10,324.00
13	OPA-MOA-032	GABINETE UNIVERSAL	6,380.00
14	DAF-MOA-044	ESCRITORIO	11,275.00
15	DAF-MOH-020	EQUIPO FIREWALL/ROUTER MIKROTIK	29,000.00
16	DIV-MOA-014	COMPUTADORA/MONITOR	11,778.64
17	DAF-MOA-018	CPU	7,262.25
18	DRN-MOA-017	COMPUTADORA/MONITOR	10,788.00
19	DIV-MOA-001	COMPUTADORA/MONITOR	11,779.66
20	DIV-MOA-043	COMPUTADORA/MONITOR	11,779.66
21	DIV-MOA-038	COMPUTADORA/MONITOR	10,788.00
22	DIV-MOA-005	COMPUTADORA/MONITOR	10,788.00
23	DAJ-MOA-007	COMPUTADORA/MONITOR	11,778.64
24	DAJ-MOA-014	LAPTOP	11,422.95
25	DAJ-MOA-009	COMPUTADORA/MONITOR	10,788.00
26	DAF-MOA-007	COMPUTADORA/MONITOR	10,788.00
27	DIV-MOA-006	IMPRESORA MULTIFUNCIONAL	80,625.75
28	DIV-MOA-013	COMPUTADORA/MONITOR	10,788.00
29	DIV-MOA-035	COMPUTADORA/MONITOR	10,788.00
30	DAF-MOA-014	COMPUTADORA/MONITOR	11,779.66

f f v

67	DAF-MOA-057	ESCANER	8,004.00
68	DAF-MOA-053	COMPUTADORA	13,132.36
69	DAF-MOA-055	COMPUTADORA	13,132.36
70	DAF-MOA-054	COMPUTADORA	13,132.36
71	OPA-MOA-039	COMPUTADORA	28,884.00
72	DAF-MOA-065	COMPUTADORA	30,392.00
73	DPP-MOA-011	COMPUTADORA	30,392.00
74	DAJ-MOA-024	COMPUTADORA	30,392.00
75	DAF-MOA-066	COMPUTADORA	30,392.00
76	OPA-MOA-041	COMPUTADORA	30,392.00
77	DAF-MOA-067	COMPUTADORA	30,392.00
78	DRN-MOA-040	MULTIFUNCIONAL	7,798.99
79	DRN-MOE-002	PROYECTOR	18,802.50
80	DIV-MOE-007	CAMARA FOTOGRAFICA	6,867.20
81	DIV-MOE-010	CAMARA FOTOGRAFICA	6,867.20
82	DAF-MOE-002	CAMARA FOTOGRAFICA	6,867.20
83	DIV-MOE-009	CAMARA FOTOGRAFICA	6,867.20
84	OPA-MOE-001	CAMARA FOTOGRAFICA	49,729.20
85	OPA-MOE-002	CAMARA AEREA (DRON)	38,048.00
86	OPA-MOE-003	CAMARA AEREA (DRON)	38,048.00
87	DAF-EQT-001	HONDA SEDAN No. 08	337,000.00
88	DRN-EQT-001	HONDA SEDAN No. 04	337,000.00
89	OPA-EQT-003	HONDA SEDAN No. 07	337,000.00
90	OCD-EQT-001	HONDA SEDAN No. 05	337,000.00
91	OPA-EQT-005	HONDA SEDAN No. 06	337,000.00
92	DIV-EQT-002	CHEVROLET PICK UP No. 03	385,800.00
93	OSA-EQT-001	FORD SEDAN No. 14	229,498.99
94	DIV-EQT-006	FORD SEDAN No. 16	229,498.99
95	OPA-EQT-001	FORD SEDAN No. 15	229,498.99
96	OPA-EQT-002	FORD PICK UP No. 13	481,891.00
97	DIV-EQT-007	CHEVROLET SEDAN No. 17	157,000.00
98	DIV-EQT-004	CHEVROLET PICK UP No. 11	329,000.00
99	DAJ-EQT-001	CHEVROLET PICK UP No. 10	329,000.00
100	DIV-EQT-005	CHEVROLET PICK UP No. 12	329,000.00
101	DAF-MOH-016	MINI SPLIT	10,287.82
102	DIV-MOH-044	LOCALIZADOR VEHÍCULAR PARA No. Eco.17	16,443.00
103	OSA-MOH-003	LOCALIZADOR VEHÍCULAR PARA No. Eco.14	16,443.00

ftw

31	DRN-MOA-019	LAPTOP	13,213.50
32	OSA-MOA-007	COMPUTADORA	11,714.84
33	DAF-MOA-025	COMPUTADORA	11,714.84
34	DAJ-MOA-016	COMPUTADORA	11,714.84
35	DIV-MOA-051	LAPTOP	12,000.20
36	DIV-MOA-052	LAPTOP	14,094.00
37	DIV-MOA-054	LAPTOP	11,368.00
38	OCD-MOA-002	LAPTOP	10,904.00
39	DRN-MOA-008	LAPTOP	11,368.00
40	DAF-MOA-030	LAPTOP	11,250.84
41	OCD-MOA-003	COMPUTADORA	11,250.84
42	OCD-MOA-004	COMPUTADORA	11,576.80
43	DIV-MOA-055	COMPUTADORA	11,250.84
44	DIV-MOA-056	COMPUTADORA	11,250.84
45	OSA-MOA-009	COMPUTADORA	11,250.84
46	DIV-MOA-057	COMPUTADORA	11,250.84
47	DIV-MOA-053	IMPRESORA	7,424.00
48	OCD-MOA-005	COMPUTADORA	11,598.84
49	DIV-MOA-060	IMPRESORA	7,632.80
50	OPA-MOA-020	COMPUTADORA	12,203.20
51	OPA-MOA-023	COMPUTADORA	14,150.84
52	OPA-MOA-024	COMPUTADORA	12,528.00
53	DIV-MOA-064	COMPUTADORA	10,999.00
54	DIV-MOA-065	COMPUTADORA	11,450.60
55	DAF-MOA-041	COMPUTADORA	11,450.60
56	DAF-MOA-042	COMPUTADORA	11,450.60
57	DAF-MOA-047	LAPTOP	9,899.00
58	OPA-MOA-036	IMPRESORA	7,830.00
59	DAF-MOA-051	COMPUTADORA	9,344.89
60	DAF-MOA-056	COMPUTADORA	18,238.68
61	DAJ-MOA-022	COMPUTADORA	18,238.68
62	DRN-MOA-033	COMPUTADORA	18,238.68
63	DAJ-MOA-021	COMPUTADORA	18,238.68
64	OPA-MOA-038	COMPUTADORA	18,238.68
65	DRN-MOA-032	COMPUTADORA	13,132.36
66	DIV-MOA-071	COMPUTADORA	13,132.36

u f f

104	DIV-MOH-042	LOCALIZADOR VEHÍCULAR PARA No. Eco.11	16,443.00
105	DAJ-MOH-021	LOCALIZADOR VEHÍCULAR PARA No. Eco.10	16,443.00
106	DIV-MOH-041	LOCALIZADOR VEHÍCULAR PARA No. Eco.03	16,443.00
107	OPA-MOH-027	LOCALIZADOR VEHÍCULAR PARA No. Eco.07	16,443.00
108	DIV-MOH-040	LOCALIZADOR VEHÍCULAR PARA No. Eco.01	16,443.00
109	DIV-MOH-043	LOCALIZADOR VEHÍCULAR PARA No. Eco.12	16,443.00
110	OPA-MOH-028	LOCALIZADOR VEHÍCULAR PARA No. Eco.13	16,443.00
111	OPA-MOH-031	MONITOR PORTATIL	33,176.00
112	OPA-MOH-032	SENSOR LASER	22,606.08
113	OPA-MOH-033	SENSOR N02	22,606.08
114	OPA-MOH-034	SENSOR PARA CO (SENSOR PARA MONOXIDO DE CARBONO)	16,820.00
115	OPA-MOH-035	SENSOR DE REPUESTO DE SO2	15,834.00
116	OPA-MOH-036	AEROQUAL SENSOR OZONO	15,225.00
			5,936,475.92

Bajo protesta de decir verdad declaramos que los Estados Financieros y sus Notas, son razonablemente correctos y son responsabilidad del emisor

Mtra. Karina Elizabeth Hernández Navarro
Encargada de Despacho de la
Dirección General de Administración y Finanzas

Dra. Perla Patricia Alday Lara
Procuradora Ambiental del Estado de Sonora

PROCURADURIA AMBIENTAL DEL ESTADO DE SONORA
 CLASIFICACION ECONOMICA DE LOS INGRESOS, DE LOS GASTOS Y DEL FINANCIAMIENTO
 Al 30 de Septiembre de 2023

ETCA - IV - 06


Código	Concepto	
1	INGRESOS	18,622,205.15
1.1	INGRESOS CORRIENTES	18,622,205.15
1.1.1	Impuestos	-
1.1.1.1	Impuesto sobre el Ingreso, las Utilidades y las Ganancias de Capital	-
1.1.1.1.1	<i>De Personas Físicas</i>	-
1.1.1.1.1.1	Impuesto sobre los Ingresos	-
1.1.1.1.2	<i>De Empresas y Otras Corporaciones (Personas Morales)</i>	-
1.1.1.1.2.1	Impuesto sobre los Ingresos	-
1.1.1.1.3	<i>No Clasificables</i>	-
1.1.1.2	Impuesto sobre Nómina y la Fuerza de Trabajo	-
1.1.1.2.1	Impuesto sobre Nómina y Asimilables	-
1.1.1.3	Impuesto sobre la Propiedad	-
1.1.1.4	Impuesto sobre los Bienes y Servicios	-
1.1.1.4.1	Impuesto sobre la Producción, el Consumo y las Transacciones	-
1.1.1.4.1.1	Impuesto al Valor Agregado	-
1.1.1.4.1.2	Impuesto especial sobre Producción y Servicios	-
1.1.1.4.1.3	Otros Impuestos Sobre Bienes y Servicios	-
1.1.1.5	Impuesto sobre el Comercio y las Transacciones Internacionales / Comercio Exterior	-
1.1.1.5.1	Impuesto a la Importación	-
1.1.1.5.2	Impuesto a la Exportación	-
1.1.1.6	Impuestos Ecológicos	-
1.1.1.7	Impuesto a los Rendimientos Petroleros	-
1.1.1.8	Otros Impuestos	-
1.1.1.9	Accesorios	-
1.1.2	Contribuciones a la Seguridad Social	-
1.1.2.1	Contribuciones de los Empleados	-
1.1.2.2	Contribuciones de los Empleadores	-
1.1.2.3	Contribuciones de los Trabajadores Por Cuenta Propia o No Empleados	-
1.1.2.4	Contribuciones no Clasificables	-
1.1.3	Contribuciones de Mejoras	-
1.1.4	Derechos, Productos y Aprovechamientos Corrientes	94.31
1.1.4.1	Derechos No Incluidos en Otros Conceptos	-
1.1.4.2	Productos Corrientes No Incluidos en Otros Conceptos	94.31
1.1.4.3	Aprovechamientos Corrientes No Incluidos en Otros Conceptos	-
1.1.5	Rentas de la Propiedad	-
1.1.5.1	Intereses	-
1.1.5.1.1	Internos	-
1.1.5.1.2	Externos	-
1.1.5.2	Dividendos y Retiros de las Cuasisociedades	-
1.1.5.3	Arrendamiento de Tierras y Terrenos	-
1.1.5.4	Otros	-
1.1.6	Venta de Bienes y Servicios de Entidades del Gobierno General / Ingresos de Explotación de Entidades Empresariales	5,543,962.15
1.1.6.1	Venta de Establecimientos No de Mercado	-
1.1.6.2	Venta de Establecimientos de Mercado	-
1.1.6.3	Derechos Administrativos	5,543,962.15
1.1.7	Subsidios y Subvenciones Recibidos por Entidades Empresariales Públicas	-
1.1.7.1	Subsidios y Subvenciones Recibidos por Entidades Empresariales Públicas No Financieras	-
1.1.7.2	Subsidios y Subvenciones Recibidos por Entidades Empresariales Públicas Financieras	-
1.1.8	Transferencias, Asignaciones y Donativos Corrientes Recibidos	13,078,148.69
1.1.8.1	Del Sector Privado	-
1.1.8.2	Del Sector Público	13,078,148.69
1.1.8.2.1	De la Federación	13,078,148.69
1.1.8.2.1.1	Transferencias Internas y Asignaciones	13,078,148.69
1.1.8.2.1.2	Transferencias del Resto del Sector Público	-
1.1.8.2.1.3	Pensiones y Jubilaciones	-
1.1.8.2.1.4	Transferencias de Fideicomisos, Mandatos y Contratos Análogos	-
1.1.8.2.2	De Entidades Federativas	-

f +

Código	Concepto	
1.1.8.2.3	De Municipios	-
1.1.8.3	Del Sector Externo	-
1.1.8.3.1	De Gobiernos Extranjeros	-
1.1.8.3.2	De Organismos Internacionales	-
1.1.8.3.3	Del Sector Privado Externo	-
1.1.9	Participaciones	-
1.2	INGRESOS DE CAPITAL	-
1.2.1	Venta (Disposición) de Activos	-
1.2.1.1	Venta de Activos Fijos	-
1.2.1.2	Venta de Objetos de Valor	-
1.2.1.3	Venta de Activos No Producidos	-
1.2.2	Disminución de Existencias	-
1.2.2.1	Materiales y Suministros	-
1.2.2.2	Materias Primas	-
1.2.2.3	Trabajos en Curso	-
1.2.2.4	Bienes Terminados	-
1.2.2.5	Bienes para venta	-
1.2.2.6	Bienes en tránsito	-
1.2.2.7	Existencias de Material de Seguridad y Defensa	-
1.2.3	Incremento de la Depreciación, Amortización, Estimaciones y Provisiones Acumuladas	-
1.2.3.1	Depreciación y Amortización	-
1.2.3.2	Estimaciones por Deterioro de Inventarios	-
1.2.3.3	Otras Estimaciones por pérdida o deterioro	-
1.2.3.4	Provisiones	-
1.2.4	Transferencias, Asignaciones y Donativos de Capital Recibidas	-
1.2.4.1	Del Sector Privado	-
1.2.4.2	Del Sector Público	-
1.2.4.2.1	De la Federación	-
1.2.4.2.1.1	Transferencias Internas y Asignaciones	-
1.2.4.2.1.2	Transferencias del Resto del Sector Público	-
1.2.4.2.1.3	Pensiones y Jubilaciones	-
1.2.4.2.1.4	Transferencias de Fideicomisos, Mandatos y Contratos Análogos	-
1.2.4.2.2	De Entidades Federativas	-
1.2.4.2.3	De Municipios	-
1.2.4.3	Del Sector Externo	-
1.2.4.3.1	De Gobiernos Extranjeros	-
1.2.4.3.2	De Organismos Internacionales	-
1.2.4.3.3	Del Sector Privado Externo	-
1.2.5	Recuperación de Inversiones Financieras Realizadas con Fines de Política	-
1.2.5.1	Venta de Acciones y Participaciones de Capital Adquiridas con Fines de Política	-
1.2.5.2	Valores Representativos de Deuda Adquiridos con Fines de Política	-
1.2.5.3	Venta de Obligaciones Negociables Adquiridas con Fines de Política	-
1.2.5.4	Recuperación de Préstamos Realizados con Fines de Política	-
	TOTAL DE INGRESOS	18,622,205.15
2	GASTOS	16,328,406.50
2.1	GASTOS CORRIENTES	16,328,406.50
2.1.1	Gastos de Consumo de los Entes del Gobierno General/ Gastos de Explotación de las Entidades Empresariales	16,328,406.50
2.1.1.1	Remuneraciones	11,837,262.76
2.1.1.1.1	Sueldos y Salarios	11,614,445.76
2.1.1.1.2	Contribuciones Sociales	-
2.1.1.1.3	Impuestos sobre Nóminas	222,817.00
2.1.1.2	Compra de Bienes y Servicios	4,491,143.74
2.1.1.3	Variación de Existencias (Disminución (+) Incremento (-))	-
2.1.1.4	Depreciación y Amortización	-
2.1.1.5	Estimaciones por Deterioro de Inventarios	-
2.1.1.6	Impuestos sobre los Productos, la Producción y las Importaciones de las Entidades Empresariales	-
2.1.2	Prestaciones de la Seguridad Social (MEFP 6.69)	

f f
ve

Código	Concepto	
2.1.3	Gasto de la Propiedad	-
2.1.3.1	Intereses	-
2.1.3.1.1	Intereses de la Deuda Interna	-
2.1.3.1.2	Intereses de la Deuda Externa	-
2.1.3.2	Gastos de la Propiedad Distintos de Intereses	-
2.1.3.2.1	Dividendos y Retiros de las Cuasisociedades	
2.1.3.2.2	Arrendamientos de Tierras y Terrenos (MEFP 6.81)	
2.1.4	Subsidios y Subvenciones a Empresas (MEFP 6.61)	*
2.1.4.1	A Entidades Empresariales del Sector Privado	-
2.1.4.1.1	A Entidades Empresariales no Financieras	-
2.1.4.1.2	A Entidades Empresariales Financieras	-
2.1.4.2	A Entidades Empresariales del Sector Público	-
2.1.4.2.1	A Entidades Empresariales No Financieras	-
2.1.4.2.2	A Entidades Empresariales Financieras	-
2.1.5	Transferencias, Asignaciones y Donativos Corrientes Otorgados	*
2.1.5.1	Al Sector Privado	-
2.1.5.1.1	Ayuda a Personas	
2.1.5.1.2	Becas	
2.1.5.1.3	Ayuda a Instituciones	
2.1.5.1.4	Instituciones de Interés Público	
2.1.5.1.5	Desastres Naturales	
2.1.5.1.6	Fideicomisos, Mandatos y Contratos Análogos	
2.1.5.1.7	Otras	
2.1.5.2	Al Sector Público	-
2.1.5.2.1	A la Federación	-
2.1.5.2.1.1	Transferencias Internas y Asignaciones	
2.1.5.2.1.2	Transferencias del Resto del Sector Público	
2.1.5.2.1.3	Organismos de la Seguridad Social	
2.1.5.2.1.4	Transferencias de Fideicomisos, Mandatos y Contratos Análogos	
2.1.5.2.2	A Entidades Federativas	
2.1.5.2.3	A Municipios	
2.1.5.3	Al Sector Externo	-
2.1.5.3.1	A Gobiernos Extranjeros	
2.1.5.3.2	A Organismos Internacionales	
2.1.5.3.3	Al Sector Privado Externo	
2.1.6	Impuesto sobre los Ingresos, la Riqueza y Otros a las Entidades Empresariales Públicas	
2.1.7	Participaciones	
2.1.8	Provisiones y Otras Estimaciones	-
2.1.8.1	Provisiones a Corto Plazo	
2.1.8.2	Provisiones a Largo Plazo	
2.1.8.3	Estimaciones por Pérdida o Deterioro a Corto Plazo	
2.1.8.4	Estimaciones por Pérdida o Deterioro a Largo Plazo	
2.2	GASTOS DE CAPITAL	-
2.2.1	Construcciones en Proceso	
2.2.2	Activos Fijos (Formación Bruta de Capital Fijo)	-
2.2.2.1	Viviendas, Edificios y Estructuras	-
2.2.2.1.1	Viviendas	
2.2.2.1.2	Edificios No Residenciales	
2.2.2.1.3	Otras Estructuras	
2.2.2.2	Maquinaria y Equipo	-
2.2.2.2.1	Equipo de Transporte	
2.2.2.2.2	Equipo de Tecnología de la Información y Comunicaciones	
2.2.2.2.3	Otra Maquinaria y Equipo	
2.2.2.3	Equipo de Defensa y Seguridad	
2.2.2.4	Activos Biológicos Cultivados	-
2.2.2.4.1	Ganado para Cría, Leche, Tiro, etc., que dan Productos Recurrentes	
2.2.2.4.2	Árboles, Cultivos y Otras Plantaciones que dan Productos Recurrentes	
2.2.2.5	Activos Fijos Intangibles	-
2.2.2.5.1	Investigación y Desarrollo	
2.2.2.5.2	Exploración y Evaluación Minera	
2.2.2.5.3	Programas de Informática y Base de Datos	
2.2.2.5.4	Originales para Esparcimiento, Literarios o Artísticos	
2.2.2.5.5	Otros Activos Fijos Intangibles	

f t


Código	Concepto	
2.2.3	Incremento de Existencias	-
2.2.3.1	Materiales y Suministros	
2.2.3.2	Materias Primas	
2.2.3.3	Trabajos en Curso	
2.2.3.4	Bienes Terminados	
2.2.3.5	Bienes de Venta	
2.2.3.6	Bienes en Tránsito	
2.2.3.7	Existencias de Materiales de Seguridad y Defensa	
2.2.4	Objetos de Valor	-
2.2.4.1	Metales y Piedras Preciosas	
2.2.4.2	Antigüedades y Otros Objetos de Arte	
2.2.4.3	Otros Objetos de Valor	
2.2.5	Activos No Producidos	-
2.2.5.1	Activos Intangibles No Producidos de Origen Natural	-
2.2.5.1.1	Tierras y Terrenos (MEFP 7.70)	
2.2.5.1.2	Recursos Minerales y Energéticos	
2.2.5.1.3	Recursos Biológicos No Cultivados	
2.2.5.1.4	Recursos Hídricos	
2.2.5.1.5	Otros Activos de Origen Natural	
2.2.5.2	Activos Intangibles No Producidos (MEFP 7.78)	-
2.2.5.2.1	Derechos Patentados	
2.2.5.2.2	Arrendamientos Operativos Comerciales	
2.2.5.2.3	Fondos de Comercio Adquiridos	
2.2.5.2.4	Otros Activos Intangibles No Producidos	
2.2.6	Transferencias y Asignaciones y Donativos de Capital Otorgados	-
2.2.6.1	Al Sector Privado	-
2.2.6.1.1	Ayuda a Personas	
2.2.6.1.2	Ayuda a Instituciones	
2.2.6.1.3	Instituciones de Interés Público	
2.2.6.1.4	Desastres Naturales	
2.2.6.2	Al Sector Público	-
2.2.6.2.1	A la Federación	-
2.1.6.2.1.1	Transferencias Internas y Asignaciones	
2.1.6.2.1.2	Transferencias al resto del sector público	
2.1.6.2.1.3	Transferencias de Fideicomisos, Mandatos y Contratos análogos	
2.2.6.2.2	A Entidades Federativas	
2.2.6.2.3	A Municipios	
2.2.6.3	Al Sector Externo	-
2.2.6.3.1	A Gobiernos Extranjeros	
2.2.6.3.2	A Organismos Internacionales	
2.2.6.3.3	Al Sector Privado Externo	
2.2.7	Inversión Financiera con Fines de Política Económica	-
2.2.7.1	Acciones y Participaciones de Capital	-
2.2.7.1.1	Interna	-
2.2.7.1.1.1	Sector Público	
2.2.7.1.1.2	Sector Privado	
2.2.7.1.2	Externa	
2.2.7.2	Valores Representativos de Deuda Adquiridos con Fines de Política Económica	
2.2.7.3	Obligaciones Negociables Adquiridas con Fines de Política Económica	
2.2.7.4	Concesión de Préstamos	-
2.2.7.4.1	Interna	-
2.2.7.4.1.1	Sector Público	
2.2.7.4.1.2	Sector Privado	
2.2.7.4.2	Externa	
	TOTAL DEL GASTO	16,328,406.50
3	FINANCIAMIENTO	2,413,368.42
3.1	FUENTES FINANCIERAS	-
3.1.1	Disminución de Activos Financieros	-
3.1.1.1	Disminución de Activos Financieros Corrientes (Circulantes)	-
3.1.1.1.1	Disminución de Caja y Bancos (Efectivo y Equivalentes)	-

f f
 ✓

Código	Concepto	
3.1.1.1.1.1	Efectivo	-
3.1.1.1.1.2	Bancos / Tesorería	-
3.1.1.1.1.3	Bancos / Dependencias y Otros	-
3.1.1.1.1.4	Inversiones Temporales (Hasta 3 meses)	-
3.1.1.1.1.5	Fondos con Afectación Específica	-
3.1.1.1.1.6	Depósitos de Fondos de Terceros en garantía y Administración	-
3.1.1.1.1.7	Otro Efectivo y Equivalentes	-
3.1.1.1.2	Disminución de Inversiones Financieras de Corto Plazo (Derechos a Recibir Efectivo o Equivalentes)	-
3.1.1.1.2.1	Títulos y Valores	
3.1.1.1.2.2	Acciones y Participaciones de Capital	
3.1.1.1.2.3	Otras Inversiones Financieras	
3.1.1.1.3	Disminución de Cuentas por Cobrar	-
3.1.1.1.3.1	Cuentas por Cobrar	
3.1.1.1.3.2	Deudores Diversos por Cobrar	
3.1.1.1.3.3	Ingresos por Recuperar	
3.1.1.1.3.4	Deudores por Anticipos de la Tesorería	
3.1.1.1.4	Disminución de Documentos por Cobrar	-
3.1.1.1.4.1	Otros Derechos a Recibir Efectivo o Equivalentes	
3.1.1.1.5	Recuperación de Préstamos Otorgados de Corto Plazo	
3.1.1.1.6	Disminución de Otros Activos Financieros Corrientes	-
3.1.1.1.6.1	Anticipo a Proveedores por Adquisición de Bienes y Prestación de Servicios	
3.1.1.1.6.2	Anticipo a Proveedores por Adquisición de Bienes Inmuebles y Muebles	
3.1.1.1.6.3	Anticipo a Proveedores por Adquisición de Bienes Intangibles	
3.1.1.1.6.4	Anticipo a Contratistas por Obras Públicas	
3.1.1.1.6.5	Otros Derechos a Recibir Bienes o Servicios	
3.1.1.1.6.6	Disminución de Otros Activos Circulantes	
3.1.1.2	Disminución de Activos Financieros No Corrientes	-
3.1.1.2.1	Recuperación de Inversiones Financieras a Largo Plazo con Fines de Liquidez	-
3.1.1.2.1.1	Venta de Acciones y Participaciones de Capital	-
3.1.1.2.1.1.1	Internos	
3.1.1.2.1.1.2	Externos	
3.1.1.2.1.2	Venta de Títulos y Valores Representativos de la Deuda	
3.1.1.2.1.3	Venta de Obligaciones Negociables	
3.1.1.2.1.4	Recuperación de Préstamos	-
3.1.1.2.1.4.1	Internos	
3.1.1.2.1.4.2	Externos	
3.1.1.2.2	Disminución de Otros Activos Financieros No Corrientes	-
3.1.1.2.2.1	Documentos por Cobrar	
3.1.1.2.2.2	Deudores Diversos	-
3.1.1.2.2.3	Otros Derechos a Recibir Efectivo o Equivalentes	-
3.1.1.2.2.4	Activos Diferidos	
3.1.1.2.2.5	Otros Activos	
3.1.2	Incremento de Pasivos	-
3.1.2.1	Incremento de Pasivos Corrientes	-
3.1.2.1.1	Incremento de Cuentas por Pagar	-
3.1.2.1.1.1	Servicios Personales	
3.1.2.1.1.2	Proveedores por Pagar	-
3.1.2.1.1.3	Contratistas por Obras Públicas por Pagar	
3.1.2.1.1.4	Participaciones y Aportaciones por Pagar	
3.1.2.1.1.5	Transferencias Otorgadas por Pagar	
3.1.2.1.1.6	Intereses y Comisiones por Pagar	
3.1.2.1.1.7	Retenciones y Contribuciones por Pagar	-
3.1.2.1.1.8	Devoluciones de Contribuciones por Pagar	
3.1.2.1.1.9	Otras Cuentas por Pagar	
3.1.2.1.2	Incremento de Documentos por Pagar	-
3.1.2.1.2.1	Documentos Comerciales por Pagar	
3.1.2.1.2.2	Documentos con Contratistas por Obras Públicas por Pagar	
3.1.2.1.2.3	Otros Documentos por Pagar	
3.1.2.1.2.4	Títulos y Valores de la Deuda Pública Interna	
3.1.2.1.2.5	Títulos y Valores de la Deuda Pública Externa	
3.1.2.1.3	Conversión de Deuda Pública a Largo Plazo en Porción Circulante	-
3.1.2.1.3.1	Conversión de Títulos y Valores de Largo Plazo en Corto Plazo	-

f f
u

Código	Concepto		
3.2.1.1.6.2	Anticipo a Proveedores por Adquisición de Bienes Inmuebles y Muebles		
3.2.1.1.6.3	Anticipo a Proveedores por Adquisición de Bienes Intangibles		
3.2.1.1.6.4	Anticipo a Contratistas por Obras Públicas		
3.2.1.1.6.5	Otros Derechos a Recibir Bienes y Servicios		
3.2.1.1.6.6	Otros Activos Circulantes		
3.2.1.2	Incremento de Activos Financieros No Corrientes	-	
3.2.1.2.1	Inversiones Financieras a Largo Plazo con Fines de Liquidez	-	
3.2.1.2.1.1	Compra de Acciones y Participaciones de Capital	-	
3.2.1.2.1.1.1	Internos		
3.2.1.2.1.1.2	Externos		
3.2.1.2.1.2	Compra de Títulos y Valores Representativos de la Deuda		
3.2.1.2.1.3	Compra de Obligaciones negociables		
3.2.1.2.1.4	Concesión de Préstamos	-	
3.2.1.2.1.4.1	Internos		
3.2.1.2.1.4.2	Externos		
3.2.1.2.2	Incremento de Otros Activos Financieros No Corrientes	-	
3.2.1.2.2.1	Documentos por Cobrar		
3.2.1.2.2.2	Deudores Diversos		
3.2.1.2.2.3	Otros Derechos a Recibir Efectivo y Equivalentes		
3.2.1.2.2.4	Activos Diferidos		
3.2.1.2.2.5	Otros Activos		
3.2.2	Disminución de Pasivos	-	42,494.39
3.2.2.1	Disminución de Pasivos Corrientes	-	42,494.39
3.2.2.1.1	Disminución de Cuentas por Pagar	-	42,494.39
3.2.2.1.1.1	Servicios Personales por Pagar		
3.2.2.1.1.2	Proveedores por Pagar	-	42,494.39
3.2.2.1.1.3	Contratistas por Obras Públicas por Pagar		
3.2.2.1.1.4	Participaciones y Aportaciones por Pagar		
3.2.2.1.1.5	Transferencias Otorgadas por Pagar		
3.2.2.1.1.6	Intereses y Comisiones y otros gastos de la Deuda Pública por Pagar		
3.2.2.1.1.7	Retenciones y Contribuciones por Pagar		
3.2.2.1.1.8	Devoluciones de la Ley de Ingresos por Pagar		
3.2.2.1.1.9	Otras Cuentas por Pagar		
3.2.2.1.2	Disminución de Documentos por Pagar	-	
3.2.2.1.2.1	Documentos Comerciales por Pagar		
3.2.2.1.2.2	Documentos con Contratistas por Obras Públicas por Pagar		
3.2.2.1.2.3	Otros Documentos por Pagar		
3.2.2.1.2.4	Títulos y Valores de la Deuda Pública Interna		
3.2.2.1.2.5	Títulos y Valores de la Deuda Pública Externa		
3.2.2.1.3	Amortización de la Porción Circulante de la Deuda Pública de Largo Plazo	-	
3.2.2.1.3.1	Amortización de la Porción Circulante de la Deuda Pública de L.P. en Títulos y Valores	-	
3.2.2.1.3.1.1	Amortización de la Porción Circulante de la Deuda Pública Interna de L.P. en Títulos y Valores		
3.2.2.1.3.1.2	Amortización de la Porción de la Deuda Pública Externa de L.P. En Títulos y Valores		
3.2.2.1.3.2	Amortización de la Porción Circulante de la Deuda Pública de L.P. en Préstamos	-	
3.2.2.1.3.2.1	Amortización de la Porción Circulante de la Deuda Pública Interna de L.P. en Préstamos		
3.2.2.1.3.2.2	Amortización de la Porción Circulante de la Deuda Pública Externa de L.P. en Préstamos		
3.2.2.1.4	Disminución de Otros Pasivos de Corto Plazo	-	
3.2.2.1.4.1	Pasivos Diferidos		
3.2.2.1.4.2	Fondos y Bienes de Terceros en Garantía y/o Administración		
3.2.2.1.4.3	Otros Pasivos		
3.2.2.2	Disminución de Pasivos No Corrientes	-	
3.2.2.2.1	Disminución de Cuentas por Pagar a Largo Plazo	-	
3.2.2.2.1.1	Proveedores por Pagar		
3.2.2.2.1.2	Contratistas por Obras Públicas por Pagar		
3.2.2.2.2	Disminución de Documentos por Pagar a Largo Plazo	-	
3.2.2.2.2.1	Documentos Comerciales por Pagar		
3.2.2.2.2.2	Documentos con Contratistas por Obras Públicas por Pagar		
3.2.2.2.2.3	Otros Documentos por Pagar		
3.2.2.2.3	Conversión de Deuda Pública de Largo Plazo en Porción Circulante	-	
3.2.2.2.3.1	Conversión de Títulos y Valores de Largo Plazo en Corto Plazo	-	
3.2.2.2.3.1.1	Porción de Corto Plazo de Títulos y Valores de la Deuda Pública Interna		
3.2.2.2.3.1.2	Porción de Corto Plazo de Títulos y Valores de la Deuda Pública Externa		
3.2.2.2.3.2	Conversión de Préstamos de Largo Plazo en Corto Plazo	-	
3.2.2.2.3.2.1	Porción a Corto Plazo de Préstamos de la Deuda Pública Interna		

f
k

Código	Concepto	
3.1.2.1.3.1.1	Porción de Corto Plazo de Títulos y Valores de la Deuda Pública Interna de L.P.	
3.1.2.1.3.1.2	Porción de Corto Plazo de Títulos y Valores de la Deuda Pública Externa de L.P.	
3.1.2.1.3.2	Conversión de Préstamos de Largo Plazo en Corto Plazo	-
3.1.2.1.3.2.1	Porción a Corto Plazo de Préstamos de la Deuda Pública Interna de L.P.	
3.1.2.1.3.2.2	Porción a Corto Plazo de Préstamos de la Deuda Pública Externa de L.P.	
3.1.2.1.4	Incremento de Otros Pasivos de Corto Plazo	-
3.1.2.1.4.1	Pasivos Diferidos	
3.1.2.1.4.2	Fondos y Bienes de Terceros	
3.1.2.1.4.3	Otros Pasivos	
3.1.2.2	Incremento de Pasivo No Corrientes	-
3.1.2.2.1	Incremento de Cuentas por Pagar a Largo Plazo	-
3.1.2.2.1.1	Proveedores por Pagar	
3.1.2.2.1.2	Contratistas por Obras Públicas por Pagar	
3.1.2.2.2	Incremento de Documentos por Pagar a Largo Plazo	-
3.1.2.2.2.1	Documentos Comerciales por Pagar	
3.1.2.2.2.2	Documentos con Contratistas por Obras Públicas por Pagar	
3.1.2.2.2.3	Otros documentos por Pagar	
3.1.2.2.3	Colocación de Títulos y Valores a Largo Plazo	-
3.1.2.2.3.1	Colocación de Títulos y Valores de la Deuda Pública Interna	
3.1.2.2.3.2	Colocación de Títulos y Valores de la Deuda Pública Externa	
3.1.2.2.4	Obtención de Préstamos de la Deuda Pública a Largo Plazo	-
3.1.2.2.4.1	Obtención de Préstamos Internos	
3.1.2.2.4.2	Obtención de Préstamos Externos	
3.1.2.2.5	Incremento de Otros Pasivos a Largo Plazo	-
3.1.2.2.5.1	Pasivos Diferidos	
3.1.2.2.5.2	Fondos y Bienes de Terceros	
3.1.2.2.5.3	Otros Pasivos	
3.1.3	Incremento de Patrimonio	
	TOTAL DE FUENTES FINANCIERAS	-
3.2	APLICACIONES FINANCIERAS (Usos)	2,413,368.42
3.2.1	Incremento de Activos Financieros	2,455,862.81
3.2.1.1	Incremento de Activos Financieros Corrientes (Circulantes)	2,455,862.81
3.2.1.1.1	Incremento de Caja y Bancos (Efectivo y Equivalentes)	2,455,862.81
3.2.1.1.1.1	Efectivo	8,000.00
3.2.1.1.1.2	Bancos / Tesorería	2,447,862.81
3.2.1.1.1.3	Bancos / Dependencias y Otros	
3.2.1.1.1.4	Inversiones Temporales (Hasta 3 Meses)	
3.2.1.1.1.5	Fondos con Afectación Específica	
3.2.1.1.1.6	Depósitos de Fondo de Terceros en Garantía y/o Administración	
3.2.1.1.1.7	Otro Efectivo y Equivalentes	
3.2.1.1.2	Incremento de Inversiones Financieras de Corto Plazo (Derechos a recibir Efectivo o Equivalentes)	-
3.2.1.1.2.1	Títulos y Valores	
3.2.1.1.2.2	Acciones y Participaciones de Capital	
3.2.1.1.2.3	Otras Inversiones Financieras	
3.2.1.1.3	Incremento de Cuentas por Cobrar	- 71,923.31
3.2.1.1.3.1	Cuentas por Cobrar	
3.2.1.1.3.2	Deudores Diversos por Cobrar	- 71,923.31
3.2.1.1.3.3	Ingresos por Recuperar	
3.2.1.1.3.4	Deudores por Anticipos de Tesorería	
3.2.1.1.4	Incremento de Documentos por Cobrar	-
3.2.1.1.4.1	Otros Derechos a Recibir Efectivo o Equivalentes	
3.2.1.1.5	Préstamos Otorgados de Corto Plazo	
3.2.1.1.6	Incremento de Otros Activos Financieros Corrientes	-
3.2.1.1.6.1	Anticipo a Proveedores por Adquisición de Bienes y Prestación de Servicios	

ff
v

PROCURADURIA AMBIENTAL DEL ESTADO DE SONORA
Análisis de variaciones Programático Presupuestales
Estado del Ejercicio del Presupuesto de Egresos (Aprobado y Modificaciones)

ANEXO A

AMPLIACIONES REDUCCIONES A 3ER TRIMESTRE	
TOTAL CAPITULO 1000	\$40,739.60
TOTAL CAPITULO 2000	\$343,144.09
TOTAL CAPITULO 3000	\$4,866,807.52
TOTAL CAPITULO 5000	\$209,000.00
TOTAL	\$5,459,691.21

PARTIDA	CONCEPTO	Aprobado	Ampliación/Reducc	Justificación
11301	SUELDOS	\$4,574,358.38	\$2,334,441.78	Para cubrir registros de nomina del personal de base.
11306	RIESGO LABORAL	\$1,095,244.97	-\$360,000.00	Para cubrir registros de nomina del personal de base.
13101	PRIMAS Y	\$473,551.55	-\$42,000.00	Para cubrir registros de nomina del personal de base.
13201	PRIMAS DE VACACIONES	\$355,310.29	-\$50,000.00	Para cubrir registros de nomina del personal de base.
14102	APORTACION POR	\$283.86	\$63.68	Para cubrir registros de nomina del personal de base.
14103	APORTACION POR	\$2,026.72	\$337.00	Para cubrir registros de nomina del personal de base.
14106	OTRAS PRESTACIONES	\$1,688,147.52	-\$1,356,366.00	Para cubrir registros de nomina del personal de base.
14107	APORTACION PARA	\$85,011.17	\$6,209.00	Para cubrir registros de nomina del personal de base.
14108	APORTACIONES PARA	\$141,216.00	\$25,000.00	Para cubrir registros de nomina del personal de base.
14109	APORTACIONES POR	\$1,151,520.04	-\$30,000.00	Para cubrir registros de nomina del personal de base.
14202	APORTACIONES AL	\$426,332.49	-\$11,000.00	Para cubrir registros de nomina del personal de base.
14303	PAGOS POR	\$1,596,521.61	-\$139,180.00	Para cubrir registros de nomina del personal de base.
14402	SEGURO POR RETIRO	\$5,390.00	\$264.00	Para cubrir registros de nomina del personal de base.
14404	OTROS SEGUROS DE	\$127,059.50	-\$125,467.50	Para cubrir registros de nomina del personal de base.
15101	APORTACIONES AL	\$382,210.18	\$43,000.00	Para cubrir registros de nomina del personal de base.
15404	DIAS ECONOMICOS Y DE	\$128,396.80	\$30,000.00	Para cubrir registros de nomina del personal de base.
15413	AYUDA PARA	\$51,725.00	\$8,500.00	Para cubrir registros de nomina del personal de base.
15416	APOYO PARA UTILES	\$18,525.00	-\$600.00	Para cubrir registros de nomina del personal de base.
15417	APOYO PARA	\$142,545.00	\$27,500.00	Para cubrir registros de nomina del personal de base.
15419	AYUDA PARA SERVICIO	\$157,560.00	\$30,000.00	Para cubrir registros de nomina del personal de base.
15420	COMPENSACION EN	\$29,750.00	\$10,680.00	Para cubrir registros de nomina del personal de base.
15423	BONO POR	\$107,560.00	\$7,945.00	Para cubrir registros de nomina del personal de base.
15424	BONO DEL DÍA DEL	\$3,600.00	\$1,150.00	Para cubrir registros de nomina del personal de base.
15425	APOYO PARA COMPRA	\$81,315.00	\$16,700.00	Para cubrir registros de nomina del personal de base.
15427	BONO DE	\$29,700.00	\$6,800.00	Para cubrir registros de nomina del personal de base.
15430	APOYO PARA LA	\$0.00	\$13,600.00	Para cubrir registros de nomina del personal de base.
15901	OTRAS PRESTACIONES	\$496,313.62	-\$36,000.00	Para cubrir registros de nomina del personal de base.
16101	PREVISION PARA	\$977,773.34	-\$452,256.96	Para cubrir registros de nomina del personal de base.
17102	ESTIMULOS AL	\$0.00	\$40,739.60	Para cubrir registros de nomina del personal de base.
17104	BONO POR	\$55,440.00	\$5,280.00	Para cubrir registros de nomina del personal de base.
17105	COMPENSACION POR	\$417,875.64	\$35,400.00	Para cubrir registros de nomina del personal de base.
21101	MATERIALES, UTILES Y	\$82,500.00	\$3,894.52	Compra de papeleria
21201	MATERIALES Y UTILES	\$0.00	\$2,000.00	Para cubrir gasto de impresion profesional
21401	MATERIALES Y UTILES	\$33,600.00	\$4,315.58	Para servicio a equipos de computo del personal.
21501	MATERIAL PARA	\$0.00	\$12,620.80	Para compra de material didactico para soporte de investigacion
21601	MATERIAL DE LIMPIEZA	\$15,000.00	\$15,021.70	Suficiencia para cubrir compra de articulos de limpieza.
21801	PLACAS, ENGOMADOS,	\$30,800.00	-\$3,373.00	Para dar suficiencia a partida utilizada en Contratos Marco.
22101	PRODUCTOS	\$25,800.00	\$17,529.53	Para cubrir gastos de comida para trabajo en horas extra.
24601	MATERIAL ELECTRICO Y	\$1,150.00	\$1,517.40	Para mantenimiento del inmueble y buen funcionamiento de
24801	MATERIALES	\$1,550.00	\$13,991.59	Para acondicionamiento de bienes muebles
26101	COMBUSTIBLES	\$464,016.00	\$157,792.96	Por operacion
26102	LUBRICANTES Y	\$9,000.00	-\$4,500.00	Para dar suficiencia a partida utilizada en Contratos Marco.
27101	VESTUARIOS Y	\$3,000.00	\$13,173.30	Para la adquisicion de uniformes para personal de la entidad.
27201	PRENDAS DE	\$6,000.00	\$44,507.20	Para cubrir compra de chalecos de seguridad para el personal
29101	HERRAMIENTAS	\$3,900.00	-\$2,476.18	Para dar suficiencia a partida utilizada en Contratos Marco.
29201	REFACCIONES Y	\$1,375.00	\$19,504.60	Adquisicion para mantenimiento de la oficina
29301	REFACCIONES Y	\$1,375.00	\$2,000.00	Para mantenimiento del inmueble y buen funcionamiento de
29401	REFACCIONES Y	\$9,300.00	\$786.00	Para cubrir gastos de servicio a computadoras de esta entidad
29601	REFACCIONES Y	\$46,800.00	\$47,638.09	Para cubrir gastos de servicio a vehiculos oficiales de esta
29901	REFACCIONES Y	\$7,200.00	-\$2,800.00	Para dar suficiencia a partida utilizada en Contratos Marco.
31301	AGUA POTABLE	\$22,800.00	-\$11,000.00	Para dar suficiencia a partida utilizada en Contratos Marco.
31401	TELEFONIA	\$48,000.00	-\$19,000.00	Para dar suficiencia a partida utilizada en Contratos Marco.
32301	ARRENDAMIENTO DE	\$40,200.00	\$430.00	

f + w

Código	Concepto	
3.2.2.2.3.2.2	Porción a Corto Plazo de Préstamos de la Deuda Pública Externa	
3.2.2.2.4	Disminución de Otros Pasivos de Largo Plazo	-
3.2.2.2.4.1	Pasivos Diferidos	
3.2.2.2.4.2	Fondos y Bienes de Terceros en Garantía y/o Administración	
3.2.2.2.4.3	Otros Pasivos	
3.2.3	Disminución de Patrimonio	
	TOTAL APLICACIONES FINANCIERAS	2,413,368.42

X* Refiere a la desagregación que obtuvieron las unidades administrativas o instancias competentes en materia de Contabilidad Gubernamental y de Ingresos, de cada orden de gobierno, del Clasificador por Rubros de Ingresos, armonizado a 2 dígitos, de acuerdo a sus necesidades en tercer y cuarto dígito, Clase y Concepto respectivamente.

X† Refiere a la desagregación que obtuvieron las unidades administrativas o instancias competentes en materia de Contabilidad Gubernamental y de Ingresos, de cada orden de gobierno, del Clasificador por Rubros de Ingresos, armonizado a 2 dígitos, de acuerdo a sus necesidades en tercer y cuarto dígito, Clase y Concepto respectivamente.

††
u

PROCURADURIA AMBIENTAL DEL ESTADO DE SONORA
Desglose de saldo en Bancos e Inversiones
Al 30 de Septiembre de 2023
(pesos)

Desglose del saldo presentado en el formato ETCA-I-02, en el inciso A2), de la Cuenta: BANCOS/TESORERÍA				
Datos de la Cuenta Bancaria				Tipo de Recurso (1)
	Institución Bancaria	Número de Cuenta	Saldo	
1	BBVA BANCOMER,S.A.	0191527886	538,786.98	Estatal
2	BBVA BANCOMER,S.A.	0193186148	188,421.35	Estatal
3	BBVA BANCOMER,S.A.	0193327779	64,085.47	Recursos Propios
4	BBVA BANCOMER,S.A.	0194548590	578,821.56	Estatal
5	BBVA BANCOMER,S.A.	0111225650	2,564,633.94	Recursos Propios
6				
7				
8				
9				
10				
11				
12				
13				
14				
15				
16				
17				
18				
19				
20				
TOTAL			3,934,749.30	

"Bajo protesta de decir verdad declaramos que los Estados Financieros y sus Notas, son razonablemente correctos y son responsabilidad del emisor"

1) Tipo de Recurso: Federal o Estatal (incluye Ingresos Propios)

Nota: En caso de que la cuenta bancaria tenga los dos tipos de recursos, presentar dos veces la misma cuenta separando los saldos por tipo de recurso.

K

32701	PATENTES, REGALIAS Y	\$1,020.00	-\$1,020.00
33101	SERVICIOS LEGALES, DE	\$562,329.00	\$346,856.00
33301	SERVICIOS DE	\$0.00	\$1,740.00
33401	SERVICIOS DE	\$0.00	\$58,399.98
33603	IMPRESIONES Y	\$7,740.00	\$27,456.01
33901	SERVICIOS	\$220,000.00	\$3,269,247.45
34101	SERVICIOS	\$28,800.00	-\$6,905.69
34501	SEGUROS DE BIENES	\$45,000.00	\$24,419.73
34701	FLETES Y MANIOBRAS	\$0.00	\$14,654.43
35101	MANTENIMIENTO Y	\$33,000.00	-\$7,654.43
35201	MANTENIMIENTO Y	\$3,300.00	\$7,540.00
35301	INSTALACIONES	\$0.00	\$169,248.22
35302	MANTENIMIENTO Y	\$0.00	\$7,200.00
35501	MANTENIMIENTO Y	\$15,600.00	\$165,200.00
35801	SERVICIOS DE LIMPIEZA	\$6,600.00	\$112,750.00
37101	PASAJES AEREOS	\$24,000.00	\$16,463.46
37201	PASAJES TERRESTRES	\$4,643.90	\$1,808.00
37501	VIATICOS EN EL PAIS	\$92,400.00	\$113,000.00
37502	GASTOS DE CAMINO	\$64,200.00	\$54,315.03
37601	VIATICOS EN EL	\$0.00	\$56,470.93
37801	SERVICIOS INTEGRALES	\$0.00	\$4,871.97
37901	CUOTAS	\$7,260.00	\$16,933.03
38101	GASTOS DE	\$0.00	\$4,871.97
38501	GASTOS DE ATENCION Y	\$6,000.00	\$13,706.43
39201	IMPUESTOS Y	\$0.00	\$10,000.00
39501	PENAS, MULTAS,	\$1,800.00	\$28,564.00
39601	OTROS GASTOS POR	\$0.00	\$19,095.00
39801	IMPUESTOS SOBRE	\$0.00	\$367,146.00
51101	MUEBLES DE OFICINA Y	\$0.00	\$85,000.00
51501	EQUIPO DE COMPUTO Y	\$0.00	\$124,000.00


Mtra. Karina Elizabeth Hernández Navarro
 Encargada de Despacho de la
 Dirección General de Administración y Finanzas

Para dar suficiencia a partida utilizada en Contratos Marco.
 Pago de contratos de Servicio para apoyo a funciones
 Para mantenimiento a los equipos informaticos de esta entidad
 Capacitaciones en materia ambiental para el personal
 Para impresiones para difusion de esta Procuraduria.
 Pago de contratos de servicio
 Para dar suficiencia a partida utilizada en Contratos Marco.
 Para cubrir poliza requerida por proteccion civil.
 Servicio de mudanza por cambio a nueva ubicacion.
 Para dar suficiencia a partida utilizada en Contratos Marco.
 Para cubrir gastos de mantenimiento de aire central de las
 Para cubrir gastos de instalacion de red para acceso a internet.
 Mantenimiento a equipos de computo del personal.
 Mantenimiento de vehiculos de la entidad
 Pago para servicio de limpieza
 Pagos para pasajes aereos realizados por la Procuradora
 Gasto operativo para inspeccion
 Por comision del personal de inspeccion y Procuradora
 Por comision del personal de inspeccion y Procuradora
 Por comision del personal de inspeccion y Procuradora
 Por comision del personal de inspeccion y Procuradora
 Para operacion.
 Para atencion en el extranjero.
 Para atencion y reuniones de trabajo con autoridades de otras
 Pago de impuestos
 Para cubrir pago de impuesto complementario.
 Para cubrir pago de deducible a aseguradora vehicular.
 Por impuesto del 2% sobre nomina.
 Para la adquisicion de muebles de oficina como escritorios y
 Para la adquisicion de equipos de computo para el personal.


Dra. Perla Patricia Alday Lara
 Procuradora Ambiental del Estado de Sonora

CLASIFICACIÓN ADMINISTRATIVA	AREA FUNCIONAL							POSICION PRESUPUESTARIA		FONDO					PRESUPUESTO DE EGRESOS							
	CENTRO DE COSTO Unidad Administrativa	Finalidad	Función	Subfunción	Programa Presupuestario	Actividad o Proyecto	Tipo de Beneficiario	Servicios Personales por Categoría	Clasificador por Objeto del Gasto (Partida del Gasto)	Tipo de Gasto (1 Gto Corriente, 2 Gto de Capital)	Año Año de origen del recurso	Tipo de Financiamiento (1. Gasto No Etiquetado, 2 Gasto Etiquetado)	Fuente de Financiamiento (Federal, Estatal, Ingresos Propios)	Fondo (Aportaciones Múltiples, Convenios, etc.) (Alfanumérico) (FASB, FASP, etc)	Área y/o Ubicación Geográfica	Aprobado Anual	Ampliaciones / Reducciones	Modificado Anual	Comprometido Acumulado al Periodo	Devengado Acumulado al periodo	Ejercido Acumulado al periodo	Pagado Acumulado al periodo
10	1	1	2	7	3	1	1	5	1	2	1	1	2	2								
4102000100	2	1	06	E307G19	196	A	1	11301	1	23	1	1	AO	13	681,129.28	460,000.00	1,141,129.28	851,539.88	851,539.88	851,539.88	851,539.88	
4102000100	2	1	06	E307G19	196	A	1	11305	1	23	1	1	AO	13	48,962.11	0.00	48,962.11	38,190.44	38,190.44	38,190.44	38,190.44	
4102000100	2	1	06	E307G19	196	A	1	11306	1	23	1	1	AO	13	91,727.36	0.00	91,727.36	74,710.75	74,710.75	74,710.75	74,710.75	
4102000100	2	1	06	E307G19	196	A	1	13101	1	23	1	1	AO	13	45,480.74	0.00	45,480.74	36,730.04	36,730.04	36,730.04	36,730.04	
4102000100	2	1	06	E307G19	196	A	1	13201	1	23	1	1	AO	13	46,225.21	0.00	46,225.21	32,222.40	32,222.40	32,222.40	32,222.40	
4102000100	2	1	06	E307G19	196	A	1	13202	1	23	1	1	AO	13	111,599.48	0.00	111,599.48	26,610.69	26,610.69	26,610.69	26,610.69	
4102000100	2	1	06	E307G19	196	A	1	13203	1	23	1	1	AO	13	13,305.35	0.00	13,305.35	0.00	0.00	0.00	0.00	
4102000100	2	1	06	E307G19	196	A	1	13204	1	23	1	1	AO	13	13,305.35	0.00	13,305.35	0.00	0.00	0.00	0.00	
4102000100	2	1	06	E307G19	196	A	1	14102	1	23	1	1	AO	13	37.05	0.00	37.05	30.78	30.78	30.78	30.78	
4102000100	2	1	06	E307G19	196	A	1	14103	1	23	1	1	AO	13	262.56	0.00	262.56	255.42	255.42	255.42	255.42	
4102000100	2	1	06	E307G19	196	A	1	14104	1	23	1	1	AO	13	6,420.10	0.00	6,420.10	5,808.50	5,808.50	5,808.50	5,808.50	
4102000100	2	1	06	E307G19	196	A	1	14106	1	23	1	1	AO	13	256,816.53	-200,000.00	56,816.53	35,237.89	35,237.89	35,237.89	35,237.89	
4102000100	2	1	06	E307G19	196	A	1	14107	1	23	1	1	AO	13	12,840.29	0.00	12,840.29	11,616.96	11,616.96	11,616.96	11,616.96	
4102000100	2	1	06	E307G19	196	A	1	14109	1	23	1	1	AO	13	173,344.90	0.00	173,344.90	156,828.48	156,828.48	156,828.48	156,828.48	
4102000100	2	1	06	E307G19	196	A	1	14202	1	23	1	1	AO	13	64,201.84	0.00	64,201.84	58,084.71	58,084.71	58,084.71	58,084.71	
4102000100	2	1	06	E307G19	196	A	1	14303	1	23	1	1	AO	13	235,225.32	0.00	235,225.32	218,580.75	218,580.75	218,580.75	218,580.75	
4102000100	2	1	06	E307G19	196	A	1	14402	1	23	1	1	AO	13	715.00	0.00	715.00	594.00	594.00	594.00	594.00	
4102000100	2	1	06	E307G19	196	A	1	14404	1	23	1	1	AO	13	516.00	0.00	516.00	0.00	0.00	0.00	0.00	
4102000100	2	1	06	E307G19	196	A	1	15101	1	23	1	1	AO	13	64,363.12	0.00	64,363.12	59,989.53	59,989.53	59,989.53	59,989.53	
4102000100	2	1	06	E307G19	196	A	1	15404	1	23	1	1	AO	13	14,656.30	2,000.00	16,656.30	15,242.54	15,242.54	15,242.54	15,242.54	
4102000100	2	1	06	E307G19	196	A	1	15409	1	23	1	1	AO	13	31,440.00	0.00	31,440.00	23,580.00	23,580.00	23,580.00	23,580.00	
4102000100	2	1	06	E307G19	196	A	1	15416	1	23	1	1	AO	13	2,850.00	50.00	2,900.00	2,900.00	2,900.00	2,900.00	2,900.00	
4102000100	2	1	06	E307G19	196	A	1	15417	1	23	1	1	AO	13	17,544.00	0.00	17,544.00	13,788.00	13,788.00	13,788.00	13,788.00	
4102000100	2	1	06	E307G19	196	A	1	15419	1	23	1	1	AO	13	19,392.00	0.00	19,392.00	15,174.00	15,174.00	15,174.00	15,174.00	
4102000100	2	1	06	E307G19	196	A	1	15421	1	23	1	1	AO	13	1,250.00	30.00	1,280.00	1,280.00	1,280.00	1,280.00	1,280.00	
4102000100	2	1	06	E307G19	196	A	1	15423	1	23	1	1	AO	13	13,360.00	2,567.00	15,927.00	14,230.52	14,230.52	14,230.52	14,230.52	
4102000100	2	1	06	E307G19	196	A	1	15424	1	23	1	1	AO	13	900.00	50.00	950.00	950.00	950.00	950.00	950.00	
4102000100	2	1	06	E307G19	196	A	1	15425	1	23	1	1	AO	13	10,008.00	0.00	10,008.00	8,586.00	8,586.00	8,586.00	8,586.00	
4102000100	2	1	06	E307G19	196	A	1	15427	1	23	1	1	AO	13	3,600.00	0.00	3,600.00	3,600.00	3,600.00	3,600.00	3,600.00	
4102000100	2	1	06	E307G19	196	A	1	15901	1	23	1	1	AO	13	54,920.79	0.00	54,920.79	16,604.64	16,604.64	16,604.64	16,604.64	
4102000100	2	1	06	E307G19	196	A	1	16101	1	23	1	1	AO	13	142,691.64	-142,691.64	0.00	0.00	0.00	0.00	0.00	
4102000100	2	1	06	E307G19	196	A	1	17104	1	23	1	1	AO	13	7,040.00	0.00	7,040.00	5,280.00	5,280.00	5,280.00	5,280.00	
4102000100	2	1	06	E307G19	196	A	1	17105	1	23	1	1	AO	13	210,000.00	0.00	210,000.00	157,500.00	157,500.00	157,500.00	157,500.00	
4102000100	2	1	06	E307G19	196	A	1	21101	1	23	1	1	AO	13	0.00	346.30	346.30	346.30	346.30	346.30	346.30	
4102000100	2	1	06	E307G19	196	A	1	21101	1	23	1	1	AO	13	27,000.00	-10,712.00	16,288.00	7,926.45	7,926.45	7,926.45	7,926.45	
4102000100	2	1	06	E307G19	196	A	1	21201	1	23	1	1	AO	13	0.00	2,000.00	2,000.00	935.80	935.80	935.80	935.80	
4102000100	2	1	06	E307G19	196	A	1	21401	1	23	1	1	AO	13	0.00	6,310.57	6,310.57	2,800.00	2,800.00	2,800.00	2,800.00	
4102000100	2	1	06	E307G19	196	A	1	21401	1	23	1	1	AO	13	6,000.00	0.00	6,000.00	3,922.00	3,922.00	3,922.00	3,922.00	
4102000100	2	1	06	E307G19	196	A	1	21501	1	23	1	1	AO	13	0.00	3,712.00	3,712.00	3,712.00	3,712.00	3,712.00	3,712.00	
4102000100	2	1	06	E307G19	196	A	1	21601	1	23	1	1	AO	13	0.00	9,021.70	9,021.70	1,329.48	1,329.48	1,329.48	1,329.48	
4102000100	2	1	06	E307G19	196	A	1	21601	1	23	1	1	AO	13	10,000.00	0.00	10,000.00	9,545.17	9,545.17	9,545.17	9,545.17	
4102000100	2	1	06	E307G19	196	A	1	21801	1	23	1	1	AO	13	5,000.00	-113.00	4,887.00	4,887.00	4,887.00	4,887.00	4,887.00	
4102000100	2	1	06	E307G19	196	A	1	22101	1	23	1	1	AO	13	0.00	19,000.00	19,000.00	5,508.80	5,508.80	5,508.80	5,508.80	
4102000100	2	1	06	E307G19	196	A	1	22101	1	23	1	1	AO	13	19,800.00	-8,000.00	11,800.00	8,432.18	8,432.18	8,432.18	8,432.18	
4102000100	2	1	06	E307G19	196	A	1	22106	1	23	1	1	AO	13	0.00	3,000.00	3,000.00	130.00	130.00	130.00	130.00	
4102000100	2	1	06	E307G19	196	A	1	22106	1	23	1	1	AO	13	6,000.00	-3,000.00	3,000.00	1,705.98	1,705.98	1,705.98	1,705.98	
4102000100	2	1	06	E307G19	196	A	1	22301	1	23	1	1	AO	13	1,150.00	0.00	1,150.00	0.00	0.00	0.00	0.00	
4102000100	2	1	06	E307G19	196	A	1	24601	1	23	1	1	AO	13	0.00	472.50	472.50	472.50	472.50	472.50	472.50	
4102000100	2	1	06	E307G19	196	A	1	24601	1	23	1	1	AO	13	1,150.00	0.00	1,150.00	637.00	637.00	637.00	637.00	

6 fsp

Desglose del saldo presentado en el formato ETCA-I-02, en el inciso A4), de la Cuenta: INVERSIONES TEMPORALES (HASTA 3 MESES)				
Datos de la Cuenta Bancaria				Tipo de Recurso (1)
	Institución Bancaria	Número de Cuenta	Saldo	
1				
2				
3				
4				
5				
6				
7				
8				
9				
TOTAL				0

Desglose del saldo presentado en el formato ETCA-I-02, en el inciso B1), de la Cuenta: INVERSIONES FINANCIERAS DE CORTO PLAZO				
Datos de la Cuenta Bancaria				Tipo de Recurso (1)
	Institución Bancaria	Número de Cuenta	Saldo	
1				
2				
3				
4				
5				
6				
7				
8				
9				
TOTAL				0

Desglose del saldo presentado en el formato ETCA-I-02, en el inciso A) del Activo No Circulante, de la Cuenta: INVERSIONES FINANCIERAS A LARGO PLAZO				
Datos de la Cuenta Bancaria				Tipo de Recurso (1)
	Institución Bancaria	Número de Cuenta	Saldo	
1				
2				
3				
4				
5				
6				
7				
8				
9				
TOTAL				0

"Bajo protesta de decir verdad declaramos que los Estados Financieros y sus Notas, son razonablemente correctos y son responsabilidad del emisor"

1) Tipo de Recurso: Federal o Estatal (incluye Ingresos Propios)

Nota: En caso de que la cuenta bancaria tenga los dos tipos de recursos, presentar dos veces la misma cuenta separando los saldos por tipo de recurso.


 Mtra. Karina Elizabeth Hernández Navarro
 Encargada de Despacho de la
 Dirección General de Administración y Finanzas


 Dra. Perla Patricia Alday Lara
 Procuradora Ambiental del Estado de Sonora

4102000100	2	1	06	E307G19	196	A	1	51501	2	23	1	1	A0	13	0.00	124,000.00	124,000.00	0.00	0.00	0.00	0.00
4102000100	2	1	06	E307G19	196	A	1	15430	1	23	1	1	A0	13	0.00	1,600.00	1,600.00	1,600.00	1,600.00	1,600.00	1,600.00
4102000300	2	1	06	E307G19	573	A	1	11301	1	23	1	1	A0	13	2,049,711.26	-44,683.22	2,005,028.04	1,576,476.38	1,576,476.38	1,576,476.38	1,576,476.38
4102000300	2	1	06	E307G19	573	A	1	11305	1	23	1	1	A0	13	203,340.45	0.00	203,340.45	155,252.53	155,252.53	155,252.53	155,252.53
4102000300	2	1	06	E307G19	573	A	1	11306	1	23	1	1	A0	13	517,002.79	-200,000.00	317,002.79	232,065.88	232,065.88	232,065.88	232,065.88
4102000300	2	1	06	E307G19	573	A	1	13101	1	23	1	1	A0	13	242,432.97	-42,000.00	200,432.97	149,992.77	149,992.77	149,992.77	149,992.77
4102000300	2	1	06	E307G19	573	A	1	13201	1	23	1	1	A0	13	162,100.79	-50,000.00	112,100.79	47,038.85	47,038.85	47,038.85	47,038.85
4102000300	2	1	06	E307G19	573	A	1	13202	1	23	1	1	A0	13	409,570.77	0.00	409,570.77	55,742.08	55,742.08	55,742.08	55,742.08
4102000300	2	1	06	E307G19	573	A	1	13203	1	23	1	1	A0	13	41,794.89	0.00	41,794.89	0.00	0.00	0.00	0.00
4102000300	2	1	06	E307G19	573	A	1	13204	1	23	1	1	A0	13	41,794.89	0.00	41,794.89	0.00	0.00	0.00	0.00
4102000300	2	1	06	E307G19	573	A	1	14102	1	23	1	1	A0	13	125.97	0.00	125.97	67.26	67.26	67.26	67.26
4102000300	2	1	06	E307G19	573	A	1	14103	1	23	1	1	A0	13	899.81	-170.00	729.81	558.14	558.14	558.14	558.14
4102000300	2	1	06	E307G19	573	A	1	14104	1	23	1	1	A0	13	20,495.59	-5,130.00	14,365.59	10,905.25	10,905.25	10,905.25	10,905.25
4102000300	2	1	06	E307G19	573	A	1	14106	1	23	1	1	A0	13	816,786.02	-700,000.00	116,786.02	66,119.66	66,119.66	66,119.66	66,119.66
4102000300	2	1	06	E307G19	573	A	1	14107	1	23	1	1	A0	13	41,021.50	-10,600.00	30,421.50	21,810.38	21,810.38	21,810.38	21,810.38
4102000300	2	1	06	E307G19	573	A	1	14108	1	23	1	1	A0	13	52,056.00	-13,706.00	38,350.00	0.00	0.00	0.00	0.00
4102000300	2	1	06	E307G19	573	A	1	14109	1	23	1	1	A0	13	553,788.60	-174,000.00	379,788.60	294,440.79	294,440.79	294,440.79	294,440.79
4102000300	2	1	06	E307G19	573	A	1	14202	1	23	1	1	A0	13	204,971.81	-65,000.00	139,971.81	109,052.08	109,052.08	109,052.08	109,052.08
4102000300	2	1	06	E307G19	573	A	1	14303	1	23	1	1	A0	13	826,288.81	-318,180.00	508,108.81	394,144.58	394,144.58	394,144.58	394,144.58
4102000300	2	1	06	E307G19	573	A	1	14402	1	23	1	1	A0	13	2,431.00	-800.00	1,631.00	1,298.00	1,298.00	1,298.00	1,298.00
4102000300	2	1	06	E307G19	573	A	1	14404	1	23	1	1	A0	13	125,467.50	-125,467.50	0.00	0.00	0.00	0.00	0.00
4102000300	2	1	06	E307G19	573	A	1	15101	1	23	1	1	A0	13	162,762.61	-12,000.00	150,762.61	95,805.51	95,805.51	95,805.51	95,805.51
4102000300	2	1	06	E307G19	573	A	1	15404	1	23	1	1	A0	13	65,507.22	0.00	65,507.22	53,508.24	53,508.24	53,508.24	53,508.24
4102000300	2	1	06	E307G19	573	A	1	15409	1	23	1	1	A0	13	129,690.00	-40,000.00	89,690.00	65,500.00	65,500.00	65,500.00	65,500.00
4102000300	2	1	06	E307G19	573	A	1	15413	1	23	1	1	A0	13	25,715.00	0.00	25,715.00	0.00	0.00	0.00	0.00
4102000300	2	1	06	E307G19	573	A	1	15416	1	23	1	1	A0	13	8,550.00	-3,675.00	4,875.00	1,450.00	1,450.00	1,450.00	1,450.00
4102000300	2	1	06	E307G19	573	A	1	15417	1	23	1	1	A0	13	72,369.00	0.00	72,369.00	38,300.00	38,300.00	38,300.00	38,300.00
4102000300	2	1	06	E307G19	573	A	1	15419	1	23	1	1	A0	13	79,992.00	0.00	79,992.00	42,150.00	42,150.00	42,150.00	42,150.00
4102000300	2	1	06	E307G19	573	A	1	15420	1	23	1	1	A0	13	19,250.00	0.00	19,250.00	0.00	0.00	0.00	0.00
4102000300	2	1	06	E307G19	573	A	1	15421	1	23	1	1	A0	13	6,250.00	-2,410.00	3,840.00	3,840.00	3,840.00	3,840.00	3,840.00
4102000300	2	1	06	E307G19	573	A	1	15423	1	23	1	1	A0	13	41,120.00	-1,967.00	39,153.00	34,647.46	34,647.46	34,647.46	34,647.46
4102000300	2	1	06	E307G19	573	A	1	15424	1	23	1	1	A0	13	2,700.00	150.00	2,850.00	2,850.00	2,850.00	2,850.00	2,850.00
4102000300	2	1	06	E307G19	573	A	1	15425	1	23	1	1	A0	13	41,283.00	0.00	41,283.00	23,850.00	23,850.00	23,850.00	23,850.00
4102000300	2	1	06	E307G19	573	A	1	15427	1	23	1	1	A0	13	15,300.00	0.00	15,300.00	9,000.00	9,000.00	9,000.00	9,000.00
4102000300	2	1	06	E307G19	573	A	1	15901	1	23	1	1	A0	13	251,681.03	0.00	251,681.03	83,022.84	83,022.84	83,022.84	83,022.84
4102000300	2	1	06	E307G19	573	A	1	16101	1	23	1	1	A0	13	469,560.41	-4,800.00	464,760.41	0.00	0.00	0.00	0.00
4102000300	2	1	06	E307G19	573	A	1	17104	1	23	1	1	A0	13	28,160.00	-8,000.50	20,159.50	13,200.00	13,200.00	13,200.00	13,200.00
4102000300	2	1	06	E307G19	573	A	1	17105	1	23	1	1	A0	13	153,059.18	-32,700.00	120,359.18	46,500.00	46,500.00	46,500.00	46,500.00
4102000300	2	1	06	E307G19	573	A	1	21101	1	23	1	1	A0	13	0.00	0.00	0.00	0.00	0.00	0.00	0.00
4102000300	2	1	06	E307G19	573	A	1	21101	1	23	1	1	A0	13	15,000.00	0.00	15,000.00	11,322.15	11,322.15	11,322.15	11,322.15
4102000300	2	1	06	E307G19	573	A	1	21401	1	23	1	1	A0	13	0.00	3,005.01	3,005.01	3,005.00	3,005.00	3,005.00	3,005.00
4102000300	2	1	06	E307G19	573	A	1	21401	1	23	1	1	A0	13	13,600.00	-5,000.00	8,600.00	3,132.00	3,132.00	3,132.00	3,132.00
4102000300	2	1	06	E307G19	573	A	1	21801	1	23	1	1	A0	13	12,800.00	0.00	12,800.00	10,465.00	10,465.00	10,465.00	10,465.00
4102000300	2	1	06	E307G19	573	A	1	22101	1	23	1	1	A0	13	3,000.00	0.00	3,000.00	0.00	0.00	0.00	0.00
4102000300	2	1	06	E307G19	573	A	1	24601	1	23	1	1	A0	13	0.00	1,044.90	1,044.90	0.00	0.00	0.00	0.00
4102000300	2	1	06	E307G19	573	A	1	24801	1	23	1	1	A0	13	0.00	5,363.09	5,363.09	5,363.09	5,363.09	5,363.09	5,363.09
4102000300	2	1	06	E307G19	573	A	1	26101	1	23	1	1	A0	13	0.00	12,000.00	12,000.00	0.00	0.00	0.00	0.00
4102000300	2	1	06	E307G19	573	A	1	26101	1	23	1	1	A0	13	17,710.00	-50,000.00	67,710.00	25,627.30	25,627.30	25,627.30	25,627.30
4102000300	2	1	06	E307G19	573	A	1	26102	1	23	1	1	A0	13	3,000.00	-3,000.00	0.00	0.00	0.00	0.00	0.00
4102000300	2	1	06	E307G19	573	A	1	27101	1	23	1	1	A0	13	0.00	16,173.30	16,173.30	16,173.30	16,173.30	16,173.30	16,173.30
4102000300	2	1	06	E307G19	573	A	1	27201	1	23	1	1	A0	13	0.00	11,507.20	11,507.20	11,507.20	11,507.20	11,507.20	11,507.20
4102000300	2	1	06	E307G19	573	A	1	29101	1	23	1	1	A0	13	0.00	1,423.82	1,423.82	1,423.82	1,423.82	1,423.82	1,423.82
4102000300	2	1	06	E307G19	573	A	1	29601	1	23	1	1	A0	13	6,650.00	-3,000.00	3,650.00	0.00	0.00	0.00	0.00
4102000300	2	1	06	E307G19	573	A	1	29901	1	23	1	1	A0	13	0.00	1,200.00	1,200.00	0.00	0.00	0.00	0.00
4102000300	2	1	06	E307G19	573	A	1	29901	1	23	1	1	A0	13	4,000.00	-4,000.00	0.00	0.00	0.00	0.00	0.00
4102000300	2	1	06	E307G19	573	A	1	33101	1	23	1	1	A0	13	0.00	0.00	0.00	0.00	0.00	0.00	0.00
4102000300	2	1	06	E307G19	573	A	1	33901	1	23	1	1	A0	13	120,000.00	1,961,381.76	2,081,381.76	812,180.11	812,180.11	812,180.11	812,180.11
4102000300	2	1	06	E307G19	573	A	1	34501	1	23	1	1	A0	13	14,000.00	-14,000.00	0.00	0.00	0.00	0.00	0.00
4102000300	2	1	06	E307G19	573	A	1	35501	1	23	1	1	A0	13	0.00	20,000.00	20,000.00	0.00	0.00	0.00	0.00
4102000300	2	1	06	E307G19	573	A	1	35501	1	23	1	1	A0	13	5,000.00	0.00	5,000.00	5,000.00	5,000.00	5,000.00	5,000.00

← J

4102000100	2	1	06	E307G19	196	A	1	24801	1	23	1	1	AO	13	0.00	4,288.50	4,288.50	3,917.82	3,917.82	3,917.82	3,917.82
4102000100	2	1	06	E307G19	196	A	1	24801	1	23	1	1	AO	13	1,550.00	3,000.00	4,550.00	2,141.99	2,141.99	2,141.99	2,141.99
4102000100	2	1	06	E307G19	196	A	1	25301	1	23	1	1	AO	13	1,550.00	0.00	1,550.00	1,033.40	1,033.40	1,033.40	1,033.40
4102000100	2	1	06	E307G19	196	A	1	26101	1	23	1	1	AO	13	0.00	17,000.00	17,000.00	1,200.00	1,200.00	1,200.00	1,200.00
4102000100	2	1	06	E307G19	196	A	1	26101	1	23	1	1	AO	13	206,234.00	30,000.00	236,234.00	203,756.44	203,756.44	203,756.44	203,756.44
4102000100	2	1	06	E307G19	196	A	1	26102	1	23	1	1	AO	13	1,500.00	-1,500.00	0.00	0.00	0.00	0.00	0.00
4102000100	2	1	06	E307G19	196	A	1	27101	1	23	1	1	AO	13	3,000.00	-3,000.00	0.00	0.00	0.00	0.00	0.00
4102000100	2	1	06	E307G19	196	A	1	27201	1	23	1	1	AO	13	0.00	0.00	0.00	0.00	0.00	0.00	0.00
4102000100	2	1	06	E307G19	196	A	1	27201	1	23	1	1	AO	13	6,000.00	-6,000.00	0.00	0.00	0.00	0.00	0.00
4102000100	2	1	06	E307G19	196	A	1	29101	1	23	1	1	AO	13	3,900.00	-3,900.00	0.00	0.00	0.00	0.00	0.00
4102000100	2	1	06	E307G19	196	A	1	29201	1	23	1	1	AO	13	0.00	10,000.00	10,000.00	7,532.02	7,532.02	7,532.02	7,532.02
4102000100	2	1	06	E307G19	196	A	1	29201	1	23	1	1	AO	13	1,375.00	0.00	1,375.00	663.60	663.60	663.60	663.60
4102000100	2	1	06	E307G19	196	A	1	29301	1	23	1	1	AO	13	0.00	2,000.00	2,000.00	574.99	574.99	574.99	574.99
4102000100	2	1	06	E307G19	196	A	1	29301	1	23	1	1	AO	13	1,375.00	0.00	1,375.00	0.00	0.00	0.00	0.00
4102000100	2	1	06	E307G19	196	A	1	29401	1	23	1	1	AO	13	0.00	3,786.00	3,786.00	3,786.00	3,786.00	3,786.00	3,786.00
4102000100	2	1	06	E307G19	196	A	1	29401	1	23	1	1	AO	13	7,300.00	-3,000.00	4,300.00	1,825.02	1,825.02	1,825.02	1,825.02
4102000100	2	1	06	E307G19	196	A	1	29601	1	23	1	1	AO	13	0.00	38,000.00	38,000.00	37,243.10	37,243.10	37,243.10	37,243.10
4102000100	2	1	06	E307G19	196	A	1	29601	1	23	1	1	AO	13	28,350.00	16,163.00	44,513.00	17,454.75	17,454.75	17,454.75	17,454.75
4102000100	2	1	06	E307G19	196	A	1	29901	1	23	1	1	AO	13	0.00	0.00	0.00	0.00	0.00	0.00	0.00
4102000100	2	1	06	E307G19	196	A	1	29901	1	23	1	1	AO	13	3,200.00	0.00	3,200.00	2,999.03	2,999.03	2,999.03	2,999.03
4102000100	2	1	06	E307G19	196	A	1	31101	1	23	1	1	AO	13	60,000.00	0.00	60,000.00	27,595.92	27,595.92	27,595.92	27,595.92
4102000100	2	1	06	E307G19	196	A	1	31301	1	23	1	1	AO	13	22,800.00	-11,000.00	11,800.00	6,577.00	6,577.00	6,577.00	6,577.00
4102000100	2	1	06	E307G19	196	A	1	31401	1	23	1	1	AO	13	48,000.00	-19,000.00	29,000.00	23,993.56	23,993.56	23,993.56	23,993.56
4102000100	2	1	06	E307G19	196	A	1	31701	1	23	1	1	AO	13	35,400.00	0.00	35,400.00	22,601.00	22,601.00	22,601.00	22,601.00
4102000100	2	1	06	E307G19	196	A	1	32201	1	23	1	1	AO	13	491,430.00	-89,770.00	421,660.00	256,360.00	256,360.00	256,360.00	256,360.00
4102000100	2	1	06	E307G19	196	A	1	32301	1	23	1	1	AO	13	27,200.00	0.00	27,200.00	22,482.36	22,482.36	22,482.36	22,482.36
4102000100	2	1	06	E307G19	196	A	1	32701	1	23	1	1	AO	13	1,020.00	-1,020.00	0.00	0.00	0.00	0.00	0.00
4102000100	2	1	06	E307G19	196	A	1	33301	1	23	1	1	AO	13	0.00	1,740.00	1,740.00	1,740.00	1,740.00	1,740.00	1,740.00
4102000100	2	1	06	E307G19	196	A	1	33401	1	23	1	1	AO	13	0.00	20,280.00	20,280.00	9,280.00	9,280.00	9,280.00	9,280.00
4102000100	2	1	06	E307G19	196	A	1	33603	1	23	1	1	AO	13	0.00	0.00	0.00	0.00	0.00	0.00	0.00
4102000100	2	1	06	E307G19	196	A	1	33603	1	23	1	1	AO	13	7,740.00	-7,543.99	196.01	196.01	196.01	196.01	196.01
4102000100	2	1	06	E307G19	196	A	1	33901	1	23	1	1	AO	13	0.00	350,800.00	350,800.00	290,000.00	290,000.00	290,000.00	290,000.00
4102000100	2	1	06	E307G19	196	A	1	34501	1	23	1	1	AO	13	0.00	0.00	0.00	0.00	0.00	0.00	0.00
4102000100	2	1	06	E307G19	196	A	1	34501	1	23	1	1	AO	13	14,000.00	-14,000.00	0.00	0.00	0.00	0.00	0.00
4102000100	2	1	06	E307G19	196	A	1	34701	1	23	1	1	AO	13	0.00	7,654.43	7,654.43	7,654.00	7,654.00	7,654.43	7,654.43
4102000100	2	1	06	E307G19	196	A	1	35101	1	23	1	1	AO	13	33,000.00	-27,654.43	5,345.57	4,446.28	4,446.28	4,446.28	4,446.28
4102000100	2	1	06	E307G19	196	A	1	35201	1	23	1	1	AO	13	0.00	7,540.00	7,540.00	7,540.00	7,540.00	7,540.00	7,540.00
4102000100	2	1	06	E307G19	196	A	1	35201	1	23	1	1	AO	13	3,300.00	0.00	3,300.00	1,276.00	1,276.00	1,276.00	1,276.00
4102000100	2	1	06	E307G19	196	A	1	35301	1	23	1	1	AO	13	0.00	36,291.38	36,291.38	36,291.38	36,291.38	36,291.38	36,291.38
4102000100	2	1	06	E307G19	196	A	1	35302	1	23	1	1	AO	13	0.00	7,200.00	7,200.00	7,199.99	7,199.99	7,199.99	7,199.99
4102000100	2	1	06	E307G19	196	A	1	35501	1	23	1	1	AO	13	0.00	34,000.00	34,000.00	31,237.55	31,237.55	31,237.55	31,237.55
4102000100	2	1	06	E307G19	196	A	1	35501	1	23	1	1	AO	13	4,600.00	85,000.00	89,600.00	63,794.06	63,794.06	63,794.06	63,794.06
4102000100	2	1	06	E307G19	196	A	1	35801	1	23	1	1	AO	13	0.00	10,000.00	10,000.00	0.00	0.00	0.00	0.00
4102000100	2	1	06	E307G19	196	A	1	35801	1	23	1	1	AO	13	6,600.00	11,000.00	17,600.00	11,310.00	11,310.00	11,310.00	11,310.00
4102000100	2	1	06	E307G19	196	A	1	37101	1	23	1	1	AO	13	0.00	25,000.00	25,000.00	21,727.00	21,727.00	21,727.00	21,727.00
4102000100	2	1	06	E307G19	196	A	1	37101	1	23	1	1	AO	13	24,000.00	-8,536.54	15,463.46	7,422.00	7,422.00	7,422.00	7,422.00
4102000100	2	1	06	E307G19	196	A	1	37201	1	23	1	1	AO	13	0.00	1,808.00	1,808.00	1,808.00	1,808.00	1,808.00	1,808.00
4102000100	2	1	06	E307G19	196	A	1	37201	1	23	1	1	AO	13	4,643.90	0.00	4,643.90	4,317.34	4,317.34	4,317.34	4,317.34
4102000100	2	1	06	E307G19	196	A	1	37501	1	23	1	1	AO	13	0.00	15,000.00	15,000.00	1,750.00	1,750.00	1,750.00	1,750.00
4102000100	2	1	06	E307G19	196	A	1	37501	1	23	1	1	AO	13	25,000.00	0.00	25,000.00	11,450.00	11,450.00	11,450.00	11,450.00
4102000100	2	1	06	E307G19	196	A	1	37502	1	23	1	1	AO	13	0.00	23,192.00	23,192.00	500.00	500.00	500.00	500.00
4102000100	2	1	06	E307G19	196	A	1	37502	1	23	1	1	AO	13	20,200.00	-7,476.97	12,723.03	4,000.00	4,000.00	4,000.00	4,000.00
4102000100	2	1	06	E307G19	196	A	1	37601	1	23	1	1	AO	13	0.00	10,519.82	10,519.82	10,519.82	10,519.82	10,519.82	10,519.82
4102000100	2	1	06	E307G19	196	A	1	37801	1	23	1	1	AO	13	0.00	4,871.97	4,871.97	0.00	0.00	0.00	0.00
4102000100	2	1	06	E307G19	196	A	1	37901	1	23	1	1	AO	13	0.00	900.00	900.00	0.00	0.00	0.00	0.00
4102000100	2	1	06	E307G19	196	A	1	37901	1	23	1	1	AO	13	4,260.00	-2,266.97	1,993.03	1,956.00	1,956.00	1,956.00	1,956.00
4102000100	2	1	06	E307G19	196	A	1	38101	1	23	1	1	AO	13	0.00	4,871.97	4,871.97	4,871.97	4,871.97	4,871.97	4,871.97
4102000100	2	1	06	E307G19	196	A	1	38501	1	23	1	1	AO	13	0.00	13,706.43	13,706.43	13,524.46	13,524.46	13,524.46	13,524.46
4102000100	2	1	06	E307G19	196	A	1	38501	1	23	1	1	AO	13	6,000.00	0.00	6,000.00	1,908.97	1,908.97	1,908.97	1,908.97
4102000100	2	1	06	E307G19	196	A	1	51101	2	23	1	1	AO	13	0.00	85,000.00	85,000.00	0.00	0.00	0.00	0.00

k I

4102000500	2	1	06	E307G19	196	A	1	33401	1	23	1	1	AO	13	0.00	30,919.98	30,919.98	0.00	0.00	0.00	0.00
4102000500	2	1	06	E307G19	574	M	1	33401	1	23	1	1	AO	13	0.00	0.00	0.00	0.00	0.00	0.00	0.00
4102000500	2	1	06	E307G19	196	A	1	33901	1	23	1	1	AO	13	0.00	124,587.63	124,587.63	80,272.50	80,272.50	80,272.50	80,272.50
4102000500	2	1	06	E307G19	196	A	1	34501	1	23	1	1	AO	13	5,000.00	-5,000.00	0.00	0.00	0.00	0.00	0.00
4102000500	2	1	06	E307G19	196	A	1	35501	1	23	1	1	AO	13	0.00	600.00	600.00	0.00	0.00	0.00	0.00
4102000500	2	1	06	E307G19	574	M	1	35501	1	23	1	1	AO	13	0.00	600.00	600.00	0.00	0.00	0.00	0.00
4102000500	2	1	06	E307G19	196	A	1	35501	1	23	1	1	AO	13	2,000.00	0.00	2,000.00	0.00	0.00	0.00	0.00
4102000500	2	1	06	E307G19	196	A	1	37501	1	23	1	1	AO	13	30,000.00	-20,000.00	10,000.00	4,000.00	4,000.00	4,000.00	4,000.00
4102000500	2	1	06	E307G19	574	M	1	37501	1	23	1	1	AO	13	7,400.00	-7,400.00	0.00	0.00	0.00	0.00	0.00
4102000500	2	1	06	E307G19	196	A	1	37502	1	23	1	1	AO	13	23,000.00	-8,000.00	15,000.00	8,200.00	8,200.00	8,200.00	8,200.00
4102000500	2	1	06	E307G19	574	M	1	37502	1	23	1	1	AO	13	3,000.00	-3,000.00	0.00	0.00	0.00	0.00	0.00
4102000500	2	1	06	E307G19	196	A	1	37601	1	23	1	1	AO	13	0.00	3,074.49	3,074.49	3,074.49	3,074.49	3,074.49	3,074.49
4102000500	2	1	06	E307G19	196	A	1	37901	1	23	1	1	AO	13	0.00	800.00	800.00	452.00	452.00	452.00	452.00
4102000500	2	1	06	E307G19	574	M	1	21101	1	22	1	1	AO	13	0.00	20,000.00	20,000.00	0.00	0.00	0.00	0.00
4102000500	2	1	06	E307G19	574	M	1	26101	1	22	1	1	AO	13	0.00	4,000.00	4,000.00	0.00	0.00	0.00	0.00
4102000500	2	1	06	E307G19	574	M	1	33603	1	22	1	1	AO	13	0.00	35,000.00	35,000.00	0.00	0.00	0.00	0.00
4102000500	2	1	06	E307G19	574	M	1	37501	1	22	1	1	AO	13	0.00	8,400.00	8,400.00	0.00	0.00	0.00	0.00
4102000500	2	1	06	E307G19	574	M	1	37502	1	22	1	1	AO	13	0.00	3,600.00	3,600.00	0.00	0.00	0.00	0.00
4102000500	2	1	06	E307G19	574	M	1	37901	1	22	1	1	AO	13	0.00	2,000.00	2,000.00	0.00	0.00	0.00	0.00
4102000500	2	1	06	E307G19	196	A	1	15430	1	23	1	1	AO	13	0.00	1,600.00	1,600.00	1,600.00	1,600.00	1,600.00	1,600.00
4102000600	2	1	06	E307G19	573	A	1	11301	1	23	1	1	AO	13	971,984.68	80,000.00	1,051,984.68	859,898.74	859,898.74	859,898.74	859,898.74
4102000600	2	1	06	E307G19	573	A	1	11306	1	23	1	1	AO	13	235,347.93	-130,000.00	105,347.93	70,310.78	70,310.78	70,310.78	70,310.78
4102000600	2	1	06	E307G19	573	A	1	13101	1	23	1	1	AO	13	36,159.54	0.00	36,159.54	30,024.40	30,024.40	30,024.40	30,024.40
4102000600	2	1	06	E307G19	573	A	1	13201	1	23	1	1	AO	13	76,016.11	0.00	76,016.11	32,892.35	32,892.35	32,892.35	32,892.35
4102000600	2	1	06	E307G19	573	A	1	13202	1	23	1	1	AO	13	166,267.76	0.00	166,267.76	26,757.79	26,757.79	26,757.79	26,757.79
4102000600	2	1	06	E307G19	573	A	1	13203	1	23	1	1	AO	13	15,540.35	0.00	15,540.35	0.00	0.00	0.00	0.00
4102000600	2	1	06	E307G19	573	A	1	13204	1	23	1	1	AO	13	15,540.35	0.00	15,540.35	0.00	0.00	0.00	0.00
4102000600	2	1	06	E307G19	573	A	1	14102	1	23	1	1	AO	13	66.12	0.00	66.12	41.04	41.04	41.04	41.04
4102000600	2	1	06	E307G19	573	A	1	14103	1	23	1	1	AO	13	473.19	0.00	473.19	340.56	340.56	340.56	340.56
4102000600	2	1	06	E307G19	573	A	1	14104	1	23	1	1	AO	13	8,045.43	0.00	8,045.43	5,114.11	5,114.11	5,114.11	5,114.11
4102000600	2	1	06	E307G19	573	A	1	14106	1	23	1	1	AO	13	322,404.89	-280,000.00	42,404.89	30,878.04	30,878.04	30,878.04	30,878.04
4102000600	2	1	06	E307G19	573	A	1	14107	1	23	1	1	AO	13	16,140.97	0.00	16,140.97	10,228.22	10,228.22	10,228.22	10,228.22
4102000600	2	1	06	E307G19	573	A	1	14108	1	23	1	1	AO	13	52,056.00	25,000.00	77,056.00	63,963.00	63,963.00	63,963.00	63,963.00
4102000600	2	1	06	E307G19	573	A	1	14109	1	23	1	1	AO	13	217,903.62	-30,000.00	187,903.62	138,079.89	138,079.89	138,079.89	138,079.89
4102000600	2	1	06	E307G19	573	A	1	14202	1	23	1	1	AO	13	80,480.06	-11,000.00	69,480.06	51,140.69	51,140.69	51,140.69	51,140.69
4102000600	2	1	06	E307G19	573	A	1	14303	1	23	1	1	AO	13	274,397.08	-39,000.00	235,397.08	173,878.60	173,878.60	173,878.60	173,878.60
4102000600	2	1	06	E307G19	573	A	1	14402	1	23	1	1	AO	13	1,232.00	0.00	1,232.00	792.00	792.00	792.00	792.00
4102000600	2	1	06	E307G19	573	A	1	14404	1	23	1	1	AO	13	560.00	0.00	560.00	0.00	0.00	0.00	0.00
4102000600	2	1	06	E307G19	573	A	1	15101	1	23	1	1	AO	13	67,690.60	0.00	67,690.60	48,277.49	48,277.49	48,277.49	48,277.49
4102000600	2	1	06	E307G19	573	A	1	15404	1	23	1	1	AO	13	22,796.74	0.00	22,796.74	22,013.73	22,013.73	22,013.73	22,013.73
4102000600	2	1	06	E307G19	573	A	1	15409	1	23	1	1	AO	13	47,160.00	0.00	47,160.00	35,370.00	35,370.00	35,370.00	35,370.00
4102000600	2	1	06	E307G19	573	A	1	15413	1	23	1	1	AO	13	8,670.00	8,500.00	17,170.00	13,410.00	13,410.00	13,410.00	13,410.00
4102000600	2	1	06	E307G19	573	A	1	15416	1	23	1	1	AO	13	2,850.00	50.00	2,900.00	2,900.00	2,900.00	2,900.00	2,900.00
4102000600	2	1	06	E307G19	573	A	1	15417	1	23	1	1	AO	13	26,316.00	0.00	26,316.00	20,682.00	20,682.00	20,682.00	20,682.00
4102000600	2	1	06	E307G19	573	A	1	15419	1	23	1	1	AO	13	29,088.00	0.00	29,088.00	22,761.00	22,761.00	22,761.00	22,761.00
4102000600	2	1	06	E307G19	573	A	1	15420	1	23	1	1	AO	13	10,500.00	10,680.00	21,180.00	16,020.00	16,020.00	16,020.00	16,020.00
4102000600	2	1	06	E307G19	573	A	1	15421	1	23	1	1	AO	13	2,500.00	-270.00	2,230.00	1,280.00	1,280.00	1,280.00	1,280.00
4102000600	2	1	06	E307G19	573	A	1	15423	1	23	1	1	AO	13	17,040.00	7,345.00	24,385.00	20,835.74	20,835.74	20,835.74	20,835.74
4102000600	2	1	06	E307G19	573	A	1	15424	1	23	1	1	AO	13	0.00	950.00	950.00	950.00	950.00	950.00	950.00
4102000600	2	1	06	E307G19	573	A	1	15425	1	23	1	1	AO	13	15,012.00	0.00	15,012.00	12,879.00	12,879.00	12,879.00	12,879.00
4102000600	2	1	06	E307G19	573	A	1	15427	1	23	1	1	AO	13	5,400.00	0.00	5,400.00	5,400.00	5,400.00	5,400.00	5,400.00
4102000600	2	1	06	E307G19	573	A	1	15901	1	23	1	1	AO	13	79,180.84	-58,000.00	21,180.84	14,425.33	14,425.33	14,425.33	14,425.33
4102000600	2	1	06	E307G19	573	A	1	16101	1	23	1	1	AO	13	179,485.46	-179,485.46	0.00	0.00	0.00	0.00	0.00
4102000600	2	1	06	E307G19	573	A	1	17104	1	23	1	1	AO	13	9,680.00	0.00	9,680.00	7,920.00	7,920.00	7,920.00	7,920.00
4102000600	2	1	06	E307G19	573	A	1	17105	1	23	1	1	AO	13	0.00	44,700.00	44,700.00	26,775.00	26,775.00	26,775.00	26,775.00
4102000600	2	1	06	E307G19	046	A	1	21101	1	23	1	1	AO	13	0.00	0.00	0.00	0.00	0.00	0.00	0.00
4102000600	2	1	06	E307G19	433	A	1	21101	1	23	1	1	AO	13	0.00	0.00	0.00	0.00	0.00	0.00	0.00
4102000600	2	1	06	E307G19	046	A	1	21101	1	23	1	1	AO	13	3,000.00	-3,000.00	0.00	0.00	0.00	0.00	0.00
4102000600	2	1	06	E307G19	433	A	1	21101	1	23	1	1	AO	13	3,000.00	0.00	3,000.00	0.00	0.00	0.00	0.00
4102000600	2	1	06	E307G19	573	A	1	21101	1	23	1	1	AO	13	8,000.00	0.00	8,000.00	3,030.25	3,030.25	3,030.25	3,030.25

K
+
I

4102000300	2	1	06	E307G19	573	A	1	35501	1	23	1	1	A0	13	0.00	25,000.00	25,000.00	0.00	0.00	0.00	0.00
4102000300	2	1	06	E307G19	573	A	1	35801	1	23	1	1	A0	13	0.00	3,000.00	3,000.00	0.00	0.00	0.00	0.00
4102000300	2	1	06	E307G19	573	A	1	37501	1	23	1	1	A0	13	0.00	25,000.00	25,000.00	0.00	0.00	0.00	0.00
4102000300	2	1	06	E307G19	573	A	1	37501	1	23	1	1	A0	13	10,000.00	94,000.00	104,000.00	97,350.00	97,350.00	97,350.00	97,350.00
4102000300	2	1	06	E307G19	573	A	1	37502	1	23	1	1	A0	13	0.00	5,000.00	5,000.00	1,500.00	1,500.00	1,500.00	1,500.00
4102000300	2	1	06	E307G19	573	A	1	37502	1	23	1	1	A0	13	5,000.00	28,000.00	33,000.00	29,300.00	29,300.00	29,300.00	29,300.00
4102000300	2	1	06	E307G19	573	A	1	37601	1	23	1	1	A0	13	0.00	23,477.63	23,477.63	19,977.26	19,977.26	19,977.26	19,977.26
4102000300	2	1	06	E307G19	573	A	1	37901	1	23	1	1	A0	13	0.00	900.00	900.00	0.00	0.00	0.00	0.00
4102000300	2	1	06	E307G19	573	A	1	37901	1	23	1	1	A0	13	3,000.00	5,000.00	8,000.00	6,114.00	6,114.00	6,114.00	6,114.00
4102000300	2	1	06	E307G19	573	A	1	27201	1	23	1	1	A0	13	0.00	10,000.00	10,000.00	0.00	0.00	0.00	0.00
4102000300	2	1	06	E307G19	573	A	1	15430	1	23	1	1	A0	13	0.00	4,800.00	4,800.00	4,800.00	4,800.00	4,800.00	4,800.00
4102000500	2	1	06	E307G19	196	A	1	11301	1	23	1	1	A0	13	439,445.57	506,604.00	946,049.57	757,059.31	757,059.31	757,059.31	757,059.31
4102000500	2	1	06	E307G19	196	A	1	11305	1	23	1	1	A0	13	48,696.09	0.00	48,696.09	38,190.44	38,190.44	38,190.44	38,190.44
4102000500	2	1	06	E307G19	196	A	1	11306	1	23	1	1	A0	13	131,664.80	-30,000.00	101,664.80	76,631.13	76,631.13	76,631.13	76,631.13
4102000500	2	1	06	E307G19	196	A	1	13101	1	23	1	1	A0	13	72,720.01	0.00	72,720.01	69,662.78	69,662.78	69,662.78	69,662.78
4102000500	2	1	06	E307G19	196	A	1	13201	1	23	1	1	A0	13	35,479.36	0.00	35,479.36	29,857.36	29,857.36	29,857.36	29,857.36
4102000500	2	1	06	E307G19	196	A	1	13202	1	23	1	1	A0	13	69,898.22	0.00	69,898.22	26,806.94	26,806.94	26,806.94	26,806.94
4102000500	2	1	06	E307G19	196	A	1	13203	1	23	1	1	A0	13	8,869.95	0.00	8,869.95	0.00	0.00	0.00	0.00
4102000500	2	1	06	E307G19	196	A	1	13204	1	23	1	1	A0	13	8,869.95	0.00	8,869.95	0.00	0.00	0.00	0.00
4102000500	2	1	06	E307G19	196	A	1	14102	1	23	1	1	A0	13	27.36	13.88	41.04	30.78	30.78	30.78	30.78
4102000500	2	1	06	E307G19	196	A	1	14103	1	23	1	1	A0	13	195.58	157.00	352.58	255.42	255.42	255.42	255.42
4102000500	2	1	06	E307G19	196	A	1	14104	1	23	1	1	A0	13	3,846.83	1,130.00	4,976.83	4,930.10	4,930.10	4,930.10	4,930.10
4102000500	2	1	06	E307G19	196	A	1	14106	1	23	1	1	A0	13	155,055.08	-106,366.00	48,689.08	29,774.34	29,774.34	29,774.34	29,774.34
4102000500	2	1	06	E307G19	196	A	1	14107	1	23	1	1	A0	13	7,407.12	6,209.00	13,616.12	9,860.32	9,860.32	9,860.32	9,860.32
4102000500	2	1	06	E307G19	196	A	1	14108	1	23	1	1	A0	13	22,152.00	0.00	22,152.00	16,614.00	16,614.00	16,614.00	16,614.00
4102000500	2	1	06	E307G19	196	A	1	14109	1	23	1	1	A0	13	103,864.42	30,000.00	133,864.42	133,113.33	133,113.33	133,113.33	133,113.33
4102000500	2	1	06	E307G19	196	A	1	14202	1	23	1	1	A0	13	38,807.28	11,000.00	49,807.28	49,301.29	49,301.29	49,301.29	49,301.29
4102000500	2	1	06	E307G19	196	A	1	14303	1	23	1	1	A0	13	131,387.13	38,000.00	169,387.13	167,624.25	167,624.25	167,624.25	167,624.25
4102000500	2	1	06	E307G19	196	A	1	14402	1	23	1	1	A0	13	528.00	284.00	792.00	594.00	594.00	594.00	594.00
4102000500	2	1	06	E307G19	196	A	1	14404	1	23	1	1	A0	13	258.00	0.00	258.00	0.00	0.00	0.00	0.00
4102000500	2	1	06	E307G19	196	A	1	15101	1	23	1	1	A0	13	43,654.08	12,000.00	55,654.08	54,619.78	54,619.78	54,619.78	54,619.78
4102000500	2	1	06	E307G19	196	A	1	15404	1	23	1	1	A0	13	8,718.33	10,000.00	18,718.33	18,134.10	18,134.10	18,134.10	18,134.10
4102000500	2	1	06	E307G19	196	A	1	15409	1	23	1	1	A0	13	15,720.00	13,800.00	29,520.00	23,580.00	23,580.00	23,580.00	23,580.00
4102000500	2	1	06	E307G19	196	A	1	15416	1	23	1	1	A0	13	1,425.00	1,475.00	2,900.00	2,900.00	2,900.00	2,900.00	2,900.00
4102000500	2	1	06	E307G19	196	A	1	15417	1	23	1	1	A0	13	8,772.00	9,500.00	18,272.00	13,788.00	13,788.00	13,788.00	13,788.00
4102000500	2	1	06	E307G19	196	A	1	15419	1	23	1	1	A0	13	9,696.00	10,000.00	19,696.00	15,174.00	15,174.00	15,174.00	15,174.00
4102000500	2	1	06	E307G19	196	A	1	15421	1	23	1	1	A0	13	1,250.00	1,310.00	2,560.00	2,560.00	2,560.00	2,560.00	2,560.00
4102000500	2	1	06	E307G19	196	A	1	15423	1	23	1	1	A0	13	12,680.00	0.00	12,680.00	10,880.46	10,880.46	10,880.46	10,880.46
4102000500	2	1	06	E307G19	196	A	1	15425	1	23	1	1	A0	13	5,004.00	5,700.00	10,704.00	8,586.00	8,586.00	8,586.00	8,586.00
4102000500	2	1	06	E307G19	196	A	1	15427	1	23	1	1	A0	13	1,800.00	1,800.00	3,600.00	3,600.00	3,600.00	3,600.00	3,600.00
4102000500	2	1	06	E307G19	196	A	1	15901	1	23	1	1	A0	13	57,784.90	0.00	57,784.90	33,209.28	33,209.28	33,209.28	33,209.28
4102000500	2	1	06	E307G19	196	A	1	16101	1	23	1	1	A0	13	93,113.65	-32,357.68	60,755.97	0.00	0.00	0.00	0.00
4102000500	2	1	06	E307G19	196	A	1	17104	1	23	1	1	A0	13	3,520.00	5,280.00	8,800.00	5,280.00	5,280.00	5,280.00	5,280.00
4102000500	2	1	06	E307G19	196	A	1	17105	1	23	1	1	A0	13	21,287.97	23,400.00	44,687.97	26,775.00	26,775.00	26,775.00	26,775.00
4102000500	2	1	06	E307G19	196	A	1	21101	1	23	1	1	A0	13	5,000.00	0.00	5,000.00	3,335.27	3,335.27	3,335.27	3,335.27
4102000500	2	1	06	E307G19	196	A	1	21401	1	23	1	1	A0	13	3,000.00	0.00	3,000.00	0.00	0.00	0.00	0.00
4102000500	2	1	06	E307G19	196	A	1	21501	1	23	1	1	A0	13	0.00	8,908.80	8,908.80	8,908.80	8,908.80	8,908.80	8,908.80
4102000500	2	1	06	E307G19	196	A	1	21801	1	23	1	1	A0	13	0.00	0.00	0.00	0.00	0.00	0.00	0.00
4102000500	2	1	06	E307G19	574	M	1	21801	1	23	1	1	A0	13	0.00	0.00	0.00	0.00	0.00	0.00	0.00
4102000500	2	1	06	E307G19	196	A	1	21801	1	23	1	1	A0	13	3,000.00	0.00	3,000.00	0.00	0.00	0.00	0.00
4102000500	2	1	06	E307G19	196	A	1	22101	1	23	1	1	A0	13	1,000.00	0.00	1,000.00	0.00	0.00	0.00	0.00
4102000500	2	1	06	E307G19	196	A	1	26101	1	23	1	1	A0	13	19,016.00	0.00	19,016.00	19,016.00	19,016.00	19,016.00	19,016.00
4102000500	2	1	06	E307G19	574	M	1	26101	1	23	1	1	A0	13	57,040.00	0.00	57,040.00	27,272.24	27,272.24	27,272.24	27,272.24
4102000500	2	1	06	E307G19	196	A	1	26102	1	23	1	1	A0	13	1,000.00	0.00	1,000.00	0.00	0.00	0.00	0.00
4102000500	2	1	06	E307G19	196	A	1	27201	1	23	1	1	A0	13	0.00	12,000.00	12,000.00	0.00	0.00	0.00	0.00
4102000500	2	1	06	E307G19	574	M	1	27201	1	23	1	1	A0	13	0.00	12,000.00	12,000.00	0.00	0.00	0.00	0.00
4102000500	2	1	06	E307G19	196	A	1	29601	1	23	1	1	A0	13	2,800.00	0.00	2,800.00	0.00	0.00	0.00	0.00
4102000500	2	1	06	E307G19	196	A	1	29901	1	23	1	1	A0	13	0.00	0.00	0.00	0.00	0.00	0.00	0.00
4102000500	2	1	06	E307G19	574	M	1	29901	1	23	1	1	A0	13	0.00	0.00	0.00	0.00	0.00	0.00	0.00
4102000500	2	1	06	E307G19	196	A	1	32301	1	23	1	1	A0	13	3,000.00	0.00	3,000.00	0.00	0.00	0.00	0.00

K I

4102000700	2	1	06	E307G19	287	A	1	16101	1	23	1	1	A0	13	92,922.18	-92,922.18	0.00	0.00	0.00	0.00	0.00
4102000700	2	1	06	E307G19	287	A	1	17102	1	23	1	1	A0	13	0.00	40,739.60	40,739.60	29,628.80	29,628.80	29,628.80	29,628.80
4102000700	2	1	06	E307G19	287	A	1	17104	1	23	1	1	A0	13	7,040.00	8,000.50	15,040.50	9,680.50	9,680.50	9,680.50	9,680.50
4102000700	2	1	06	E307G19	287	A	1	17105	1	23	1	1	A0	13	33,528.49	0.00	33,528.49	32,225.00	32,225.00	32,225.00	32,225.00
4102000700	2	1	06	E307G19	287	A	1	21101	1	23	1	1	A0	13	0.00	2,260.22	2,260.22	2,260.22	2,260.22	2,260.22	2,260.22
4102000700	2	1	06	E307G19	287	A	1	21101	1	23	1	1	A0	13	21,500.00	-5,000.00	16,500.00	9,620.28	9,620.28	9,620.28	9,620.28
4102000700	2	1	06	E307G19	287	A	1	21401	1	23	1	1	A0	13	8,000.00	0.00	8,000.00	2,450.00	2,450.00	2,450.00	2,450.00
4102000700	2	1	06	E307G19	287	A	1	21601	1	23	1	1	A0	13	0.00	5,000.00	5,000.00	2,497.41	2,497.41	2,497.41	2,497.41
4102000700	2	1	06	E307G19	287	A	1	21601	1	23	1	1	A0	13	5,000.00	0.00	5,000.00	1,104.55	1,104.55	1,104.55	1,104.55
4102000700	2	1	06	E307G19	287	A	1	21801	1	23	1	1	A0	13	2,000.00	0.00	2,000.00	1,629.00	1,629.00	1,629.00	1,629.00
4102000700	2	1	06	E307G19	287	A	1	22101	1	23	1	1	A0	13	0.00	6,529.53	6,529.53	0.00	0.00	0.00	0.00
4102000700	2	1	06	E307G19	287	A	1	22101	1	23	1	1	A0	13	1,000.00	0.00	1,000.00	609.20	609.20	609.20	609.20
4102000700	2	1	06	E307G19	287	A	1	24801	1	23	1	1	A0	13	0.00	1,340.00	1,340.00	1,340.00	1,340.00	1,340.00	1,340.00
4102000700	2	1	06	E307G19	287	A	1	26101	1	23	1	1	A0	13	0.00	28,792.96	28,792.96	0.00	0.00	0.00	0.00
4102000700	2	1	06	E307G19	287	A	1	26101	1	23	1	1	A0	13	40,000.00	0.00	40,000.00	35,759.98	35,759.98	35,759.98	35,759.98
4102000700	2	1	06	E307G19	287	A	1	26102	1	23	1	1	A0	13	2,000.00	0.00	2,000.00	0.00	0.00	0.00	0.00
4102000700	2	1	06	E307G19	287	A	1	29201	1	23	1	1	A0	13	0.00	3,000.00	3,000.00	2,290.10	2,290.10	2,290.10	2,290.10
4102000700	2	1	06	E307G19	287	A	1	29201	1	23	1	1	A0	13	0.00	504.60	504.60	504.60	504.60	504.60	504.60
4102000700	2	1	06	E307G19	287	A	1	29401	1	23	1	1	A0	13	2,000.00	0.00	2,000.00	0.00	0.00	0.00	0.00
4102000700	2	1	06	E307G19	287	A	1	29601	1	23	1	1	A0	13	0.00	2,475.09	2,475.09	2,475.09	2,475.09	2,475.09	2,475.09
4102000700	2	1	06	E307G19	287	A	1	29601	1	23	1	1	A0	13	6,000.00	-6,000.00	0.00	0.00	0.00	0.00	0.00
4102000700	2	1	06	E307G19	287	A	1	32201	1	23	1	1	A0	13	169,770.00	-40,430.00	129,340.00	129,340.00	129,340.00	129,340.00	129,340.00
4102000700	2	1	06	E307G19	287	A	1	32301	1	23	1	1	A0	13	7,000.00	430.00	7,430.00	5,985.60	5,985.60	5,985.60	5,985.60
4102000700	2	1	06	E307G19	287	A	1	33101	1	23	1	1	A0	13	344,985.00	400,000.00	744,985.00	512,667.96	512,667.96	512,667.96	512,667.96
4102000700	2	1	06	E307G19	287	A	1	33101	1	23	1	1	A0	13	217,344.00	-217,344.00	0.00	0.00	0.00	0.00	0.00
4102000700	2	1	06	E307G19	287	A	1	33401	1	23	1	1	A0	13	0.00	7,200.00	7,200.00	7,200.00	7,200.00	7,200.00	7,200.00
4102000700	2	1	06	E307G19	287	A	1	33901	1	23	1	1	A0	13	0.00	466,978.00	466,978.00	287,000.79	287,000.79	287,000.79	287,000.79
4102000700	2	1	06	E307G19	287	A	1	34101	1	23	1	1	A0	13	0.00	3,094.31	3,094.31	645.98	645.98	645.98	645.98
4102000700	2	1	06	E307G19	287	A	1	34101	1	23	1	1	A0	13	28,800.00	-10,000.00	18,800.00	7,999.78	7,999.78	7,999.78	7,999.78
4102000700	2	1	06	E307G19	287	A	1	34501	1	23	1	1	A0	13	6,000.00	58,419.73	64,419.73	64,419.73	64,419.73	64,419.73	64,419.73
4102000700	2	1	06	E307G19	287	A	1	34701	1	23	1	1	A0	13	0.00	7,000.00	7,000.00	3,480.00	3,480.00	3,480.00	3,480.00
4102000700	2	1	06	E307G19	287	A	1	35101	1	23	1	1	A0	13	0.00	5,000.00	5,000.00	4,672.48	4,672.48	4,672.48	4,672.48
4102000700	2	1	06	E307G19	287	A	1	35301	1	23	1	1	A0	13	0.00	2,956.84	2,956.84	2,956.84	2,956.84	2,956.84	2,956.84
4102000700	2	1	06	E307G19	287	A	1	35501	1	23	1	1	A0	13	2,000.00	0.00	2,000.00	1,681.60	1,681.60	1,681.60	1,681.60
4102000700	2	1	06	E307G19	287	A	1	35801	1	23	1	1	A0	13	0.00	31,200.00	31,200.00	27,840.00	27,840.00	27,840.00	27,840.00
4102000700	2	1	06	E307G19	287	A	1	35801	1	23	1	1	A0	13	0.00	35,550.00	35,550.00	6,840.25	6,840.25	6,840.25	6,840.25
4102000700	2	1	06	E307G19	287	A	1	37501	1	23	1	1	A0	13	5,000.00	-1,500.00	3,500.00	2,850.00	2,850.00	2,850.00	2,850.00
4102000700	2	1	06	E307G19	287	A	1	37502	1	23	1	1	A0	13	3,000.00	-1,600.00	1,400.00	700.00	700.00	700.00	700.00
4102000700	2	1	06	E307G19	287	A	1	37601	1	23	1	1	A0	13	0.00	3,083.53	3,083.53	3,083.53	3,083.53	3,083.53	3,083.53
4102000700	2	1	06	E307G19	287	A	1	39501	1	23	1	1	A0	13	0.00	25,564.00	25,564.00	25,564.00	25,564.00	25,564.00	25,564.00
4102000700	2	1	06	E307G19	287	A	1	39501	1	23	1	1	A0	13	1,800.00	3,000.00	4,800.00	3,694.92	3,694.92	3,694.92	3,694.92
4102000700	2	1	06	E307G19	287	A	1	39601	1	23	1	1	A0	13	0	19,095.00	19,095.00	19,095.00	19,095.00	19,095.00	19,095.00
4102000700	2	1	06	E307G19	287	A	1	39801	1	23	1	1	A0	13	0	250,647.00	250,647.00	106,318.00	106,318.00	106,318.00	106,318.00
4102000700	2	1	06	E307G19	287	A	1	39801	1	23	1	1	A0	13	0.00	116,499.00	116,499.00	116,499.00	116,499.00	116,499.00	116,499.00
4102000700	2	1	06	E307G19	287	A	1	21601	1	22	1	1	A0	13	0	1,000.00	1,000.00	0.00	0.00	0.00	0.00
4102000700	2	1	06	E307G19	287	A	1	27201	1	22	1	1	A0	13	0.00	5,000.00	5,000.00	0.00	0.00	0.00	0.00
4102000700	2	1	06	E307G19	287	A	1	29201	1	22	1	1	A0	13	0	6,000.00	6,000.00	0	0	0	0
4102000700	2	1	06	E307G19	287	A	1	31701	1	22	1	1	A0	13	0	0.00	0.00	0	0	0	0
4102000700	2	1	06	E307G19	287	A	1	32201	1	22	1	1	A0	13	0	110,200.00	110,200.00	110,200.00	110,200.00	110,200.00	110,200.00
4102000700	2	1	06	E307G19	287	A	1	33901	1	22	1	1	A0	13	0	29,000.00	29,000.00	29,000.00	29,000.00	29,000.00	29,000.00
4102000700	2	1	06	E307G19	287	A	1	34501	1	22	1	1	A0	13	0	5,000.00	5,000.00	0.00	0.00	0.00	0.00
4102000700	2	1	06	E307G19	287	A	1	35101	1	22	1	1	A0	13	0	15,000.00	15,000.00	0.00	0.00	0.00	0.00
4102000700	2	1	06	E307G19	287	A	1	35301	1	22	1	1	A0	13	0	130,000.00	130,000.00	129,929.97	129,929.97	129,929.97	129,929.97
4102000700	2	1	06	E307G19	287	A	1	35801	1	22	1	1	A0	13	0	22,000.00	22,000.00	21,982.00	21,982.00	21,982.00	21,982.00
4102000700	2	1	06	E307G19	287	A	1	39201	1	22	1	1	A0	13	0	10,000.00	10,000.00	6,938.00	6,938.00	6,938.00	6,938.00
4102000700	2	1	06	E307G19	287	A	1	15430	1	23	1	1	A0	13	0	3,200.00	3,200.00	3,200.00	3,200.00	3,200.00	3,200.00

19,161,487.90 5,459,691.21 24,621,179.11 16,222,391.24 16,222,391.24 16,222,391.24 16,222,391.24

336,400.00

K
+
4



**Análisis cualitativo de las metas programadas en la
Matriz de Indicadores de Resultados**

Dependencia/Entidad:	PROCURADURÍA AMBIENTAL DEL ESTADO DE SONORA
Programa Presupuestal:	E307G19 REGULACIÓN AMBIENTAL Y MITIGACIÓN DEL CAMBIO CLIMÁTICO
Periodo que se reporta:	3ER TRIMESTRE 2023

FIN: Contribuir a la promoción de un desarrollo urbano y regional sostenible mediante el fomento de acciones para la mitigación de emisiones de gases y compuestos de efecto invernadero al sector productivo de Sonora

Indicador: Número de empresas que implementan acciones para la mitigación de emisiones de gases y compuestos de efecto invernadero por parte del sector productivo de Sonora.			META ANUAL	% DE AVANCE
Eficacia:	<input checked="" type="checkbox"/> Se cumplió con la meta establecida <input type="checkbox"/> No se cuenta con información (Meta Anual) <input type="checkbox"/> No se alcanzó la meta establecida		25	75%

ANALISIS CUALITATIVO: Contribuir a la mitigación de emisión de gases debido y compuestos derivados del efecto invernadero al sector productivo de Sonora.

Propósito: Impulsar una agenda institucional y social que promueva la adopción de una visión integral para Sonora en materia de cultura y cuidado del medio ambiente, enfocada en el aprovechamiento sostenible de los recursos naturales, la conservación de la biodiversidad y el óptimo desempeño ambiental de los sectores productivos de la economía estatal.

Indicador: Porcentaje de Unidades economicas promovidas al cumplimiento normativo ambiental.			META ANUAL	% DE AVANCE
Eficacia:	<input checked="" type="checkbox"/> Se cumplió con la meta establecida <input type="checkbox"/> No se cuenta con información (Meta Anual) <input type="checkbox"/> No se alcanzó la meta establecida		5%	75%

Causa:
Efecto:
Contribución al Fin: Contribuir al fomento de cultura y cuidado ambiental para el aprovechamiento de recursos naturales, conservación de biodiversidad y óptimo desempeño ambiental de unidades económicas.

Componente C1: Medir el grado de cumplimiento en la atención de denuncias recibidas en materia ambiental y animal. Seguimiento al cumplimiento de avance del Objetivo 3.7 del PED 2021 -2027

Indicador: Eficacia en la atención a denuncias recibidas			META ANUAL	% DE AVANCE
Eficacia:	<input checked="" type="checkbox"/> Se cumplió con la meta establecida <input type="checkbox"/> No se cuenta con información (Meta Anual) <input type="checkbox"/> No se alcanzó la meta establecida		100%	75%

Causa:
Efecto:
Contribución al Fin: Atender y canalizar oportunamente los posibles incumplimientos normativos en materia ambiental.

Componente C2: Medir el grado de cumplimiento de las actividades de fomento ambiental

Indicador: Eficacia del cumplimiento de las actividades de fomento ambiental			META ANUAL	% DE AVANCE
Eficacia:	<input checked="" type="checkbox"/> Se cumplió con la meta establecida <input type="checkbox"/> No se cuenta con información (Meta Anual) <input type="checkbox"/> No se alcanzó la meta establecida		40	75%

Causa:
Efecto:
Contribución al Fin: Fomentar la cultura ambiental en el estado.

Componente C3: Medir el grado de cumplimiento en la certificación de auditores

Indicador: Auditores certificados			META ANUAL	% DE AVANCE
Eficacia:	<input checked="" type="checkbox"/> Se cumplió con la meta establecida <input type="checkbox"/> No se cuenta con información (Meta Anual) <input type="checkbox"/> No se alcanzó la meta establecida		3	75%

Causa:
Efecto:

Handwritten signature and initials



SECRETARÍA DE HACIENDA 2023

SECRETARÍA DE
HACIENDA | GOBIERNO
DE SONORA
ANEXO MIR

Contribución al Cumplir eficazmente con la certificación en materia ambiental.
Propósito:

Actividad A1 C1: Conocer el índice de cumplimiento de las inspecciones programadas.						
Indicador: Eficiencia en el cumplimiento de inspecciones programadas					META ANUAL	% DE AVANCE
Eficacia:	<input checked="" type="checkbox"/> Se cumplió con la meta establecida	<input type="checkbox"/> No se cuenta con información (Meta Anual)	<input type="checkbox"/> No se alcanzó la meta establecida		360	75%
Causa:						
Efecto:						
Relación con el componente:	Realizar visitas de inspección verificando que se ajusten a las formalidades establecidas en los ordenamientos jurídicos aplicables.					

Actividad A2 C1: Conocer el porcentaje de avance en la emisión de Resoluciones a los recursos de inconformidad y solicitudes de						
Indicador: Eficiencia de respuesta a Recursos administrativos					META ANUAL	% DE AVANCE
Eficacia:	<input checked="" type="checkbox"/> Se cumplió con la meta establecida	<input type="checkbox"/> No se cuenta con información (Meta Anual)	<input type="checkbox"/> No se alcanzó la meta establecida		100%	75%
Causa:						
Efecto:						
Relación con el componente:	Atender oportunamente los recursos de inconformidad interpuestos.					

Actividad A1 C2: Celebración de convenios con diferentes sectores públicos y privados a fin de promover el cumplimiento ambiental.						
Indicador: Convenios con sectores públicos o privados.					META ANUAL	% DE AVANCE
Eficacia:	<input checked="" type="checkbox"/> Se cumplió con la meta establecida	<input type="checkbox"/> No se cuenta con información (Meta Anual)	<input type="checkbox"/> No se alcanzó la meta establecida		8	75%
Causa:						
Efecto:						
Relación con el componente:	Fortalecimiento institucional y a los mecanismos de comunicación, coordinación y concertación.					

Actividad A2 C2: Conocer el grado de cumplimiento en capacitaciones a autoridades ambientales municipales.						
Indicador: Eficiencia en capacitaciones a autoridades ambientales municipales					META ANUAL	% DE AVANCE
Eficacia:	<input checked="" type="checkbox"/> Se cumplió con la meta establecida	<input type="checkbox"/> No se cuenta con información (Meta Anual)	<input type="checkbox"/> No se alcanzó la meta establecida		6	75%
Causa:						
Efecto:						
Relación con el componente:	Promover acciones y programas que fomenten la participación en acciones de inducción al cumplimiento de la legislación ambiental.					

Actividad A1 C3: Medir el grado de cumplimiento de las empresas del Estado de Sonora al Programa de Autoregulación, Auditoría y						
Indicador: Eficiencia en la inscripción al Programa de Autoregulación, Auditoría y certificación Ambiental.					META ANUAL	% DE AVANCE
Eficacia:	<input checked="" type="checkbox"/> Se cumplió con la meta establecida	<input type="checkbox"/> No se cuenta con información (Meta Anual)	<input type="checkbox"/> No se alcanzó la meta establecida		3	75%
Causa:						
Efecto:						
Relación con el componente:	Cumplir eficazmente con la Certificación en materia Ambiental.					

Mtra. Georgina Wilson Martínez
Coordinadora de Planeación y Archivo

Dra. Perla Patricia Alday Lara
Procuradora Ambiental del Estado de Sonora

✓