



Oficio No. OPA-00230/2023.

Hermosillo, Sonora, a 14 de abril de 2023.
"2023: Año de Adolfo de la Huerta Marcor".

ASUNTO: PRIMER INFORME TRIMESTRAL 2023.

DR. CARLOS GERMAN PALAFOX MOYLLERS,
SUBSECRETARIO DE EGRESOS,
SECRETARIA DE HACIENDA,
GOBIERNO DEL ESTADO DE SONORA,
P R E S E N T E.-

En atención al oficio DGPyE 052/2023 emitido por el C.P. José René Estrada Félix, Director General de Planeación y Evaluación, adjunto la información generada por esta Entidad referente al primer informe trimestral correspondiente al ejercicio fiscal 2023.

Es importante destacar que, para la elaboración de este informe, nos apegamos a la guía para la elaboración de informes trimestrales 2023 y los formatos Excel actualizados, los cuales bajamos del portal citado en su oficio.

Conforme a las indicaciones recibidas en el citado oficio, los archivos electrónicos (Excel y Word) fueron enviados al correo: organismos@egresos.sonora.gob.mx

Asimismo, hemos capturado en el Sistema de programación presupuestación y seguimiento (SIPPSE), el cumplimiento de metas y objetivos correspondientes al primer trimestre del ejercicio 2023.

Sin más por el momento, le reitero la seguridad de mi más atenta y distinguida consideración.

ATENTAMENTE
LA PROCURADORA AMBIENTAL DEL ESTADO

DRA. PERLA PATRICIA ALDAY LAZARUS

GOBIERNO DEL ESTADO DE SONORA
SECRETARIA DE HACIENDA

RECIBIDO

C.c.p. Archivo:
PPAL/KEHN

14 ABR 2023

9:57

SUBSECRETARIA DE EGRESOS

SECRETARIA DE HACIENDA
SUBSECRETARIA DE EGRESOS
RECIBIDO
14 ABR. 2023
DIRECCION GENERAL DE PLANEACION
Y EVALUACION



Formatos

Listado de Formatos ETCA "Evaluación Trimestral Contabilidad Armonizada"

I.- Información contable		
1	ETCA-I-01	Estado de Situación Financiera
2	ETCA-I-02	Estado de Situación Financiera-Detallado-LDF
3	ETCA-I-03	Estado de Actividades
4	ETCA-I-04	Estado de Variación en la Hacienda Pública
5	ETCA-I-05	Estado de Cambios en la Situación Financiera
6	ETCA-I-06	Estado de Flujos de Efectivo
7	ETCA-I-07	Estado Analítico del Activo
8	ETCA-I-08	Estado Analítico de la Deuda y Otros Pasivos
9	ETCA-I-09	Informe Analítico de la Deuda y Otros Pasivos-Detallado-LDF
10	ETCA-I-10	Informe Analítico de Obligaciones Diferentes de Financiamiento-LDF
11	ETCA-I-11	Informe sobre Pasivos Contingentes
12	ETCA-I-12	Notas a los Estados Financieros
II.- Información Presupuestaria		
13	ETCA-II-01	Estado Analítico de Ingresos
14	ETCA-II-02	Estado Analítico de Ingresos Detallado-LDF
15	ETCA-II-03	Conciliación entre los Ingresos Presupuestarios y Contables
16	ETCA-II-04	Estado Analítico del Ejercicio Presupuesto de Egresos
17	ETCAII-05	Estado Analítico del Ejercicio Presupuesto de Egresos Detallado-LDF Clasificación Por Objeto del Gasto
18	ETCA-II-06	Estado Analítico del Ejercicio Presupuesto de Egresos Clasificación Económica (Por Tipo de Gasto)
19	ETCA-II-07	Estado Analítico del Ejercicio Presupuesto de Egresos Por Unidad Administrativa
20	ETCA-II-08	Estado Analítico del Ejercicio Presupuesto de Egresos Detallado-LDF Por Unidad Administrativa
21	ETCA-II-09	Estado Analítico del Ejercicio Presupuesto de Egresos Clasificación Administrativa, Por Poderes
22	ETCA-II-10	Estado Analítico del Ejercicio Presupuesto de Egresos Clasificación Administrativa, Por tipo de Organismo o Entidad Paraestatal
23	ETCA-II-11	Estado Analítico del Ejercicio Presupuesto de Egresos Clasificación Funcional (Finalidad y Función)
24	ETCA-II-12	Estado Analítico del Ejercicio Presupuesto de Egresos -Detallado-LDF Clasificación Funcional (Finalidad y Función)
25	ETCA-II-13	Estado Analítico del Ejercicio Presupuesto de Egresos Por Partida del Gasto
26	ETCA-II-14	Estado Analítico del Ejercicio Presupuesto de Egresos - Detallado-LDF (Clasificación de Servicios Personales por Categoría)
27	ETCA-II-15	Conciliación entre los Egresos Presupuestarios y los Gastos Contables
28	ETCA-II-16	Endeudamiento Neto
29	ETCA-II-17	Intereses de la Deuda
III.- Información Programática		
30	ETCA-III-01	Gasto por Categoría Programática
31	ETCA-III-02	Gasto por Programa Presupuestario (NO APLICA)
32	ETCA-III-03	Gasto por Proyectos de Inversión

Msc

N.



33	ETCA-III-04	Informe de Avance Programático
34	ETCA-III-05	Matriz de Indicadores de Resultados
IV.- Información Complementaria-Anexos.		
35	ETCA-IV-01	Indicadores de Postura Fiscal
36	ETCA-IV-02	Balance Presupuestario-LDF
37	ETCA-IV-03	Relación de Cuentas Bancarias Productivas Específicas
38	ETCA-IV-04	Relación de Bienes que Componen su Patrimonio (SEGUNDO TRIMESTRE y CUENTA PÚBLICA)
39	ETCA-IV-06	Clasificación Económica de los Ingresos , de los Gastos y del Financiamiento
40	Anexo A	Análisis de variaciones Programático-Presupuestal
41	Anexo B	Desglose de saldo en Bancos e Inversiones
42	Anexo C	Gasto de acuerdo a la Estructura Programática (LAYOUT EXCEL)

MSL



PROCURADURIA AMBIENTAL DEL ESTADO DE SONORA

ETCA-I-01

Estado de Situación Financiera


Al 31 de Marzo de 2023

(Cifras en Pesos)

INFORME TRIMESTRAL: PRIMERO DEL 2023

ACTIVO	2023	2022	PASIVO	2023	2022
Activo Circulante			Pasivo Circulante		
Efectivo y Equivalentes	1,715,423.69	1,486,886.49	Cuentas por Pagar a Corto Plazo	559,910.33	932,793.48
Derechos a Recibir Efectivo o Equivalentes	51,094.00	118,467.00	Documentos por Pagar a Corto Plazo	-	-
Derechos a Recibir Bienes o Servicios	-	-	- Porción a Corto Plazo de la Deuda Pública a Largo Plazo	-	-
Inventarios	-	-	- Títulos y Valores a Corto Plazo	-	-
Almacenes	-	-	- Pasivos Diferidos a Corto Plazo	-	-
Estimación por Pérdida o Deterioro de Activos Circulantes	-	-	- Fondos y Bienes de Terceros en Garantía y/o Administración a Corto Plazo	-	-
Otros Activos Circulantes	-	-	- Provisiones a Corto Plazo	-	-
			- Otros Pasivos a Corto Plazo	-	-
Total de Activos Circulantes	1,766,517.69	1,605,353.49	Total de Pasivos Circulantes	559,910.33	932,793.48
Activo No Circulante			Pasivo No Circulante		
Inversiones Financieras a Largo Plazo	-	-	Cuentas por Pagar a Largo Plazo	-	-
Derechos a Recibir Efectivo o Equivalentes a Largo Plazo	110,200.00	110,200.00	Documentos por Pagar a Largo Plazo	-	-
- Bienes Inmuebles, Infraestructura y Construcciones en Proceso	-	-	- Deuda Pública a Largo Plazo	-	-
Bienes Muebles	5,936,475.92	5,936,475.92	- Pasivos Diferidos a Largo Plazo	-	-
Activos Intangibles	220,076.40	220,076.40	- Fondos y Bienes de Terceros en Garantía y/o en Administración a Largo Plazo	-	-
Depreciación, Deterioro y Amortización Acumulada de Bienes	5,610,940.99	5,610,940.99	- Provisiones a Largo Plazo	-	-
Activos Diferidos	28,620.00	28,620.00			
Estimación por Pérdida o Deterioro de Activos no Circulantes	-	-			
Otros Activos no Circulantes	-	-			
Total de Activos No Circulantes	684,431.33	684,431.33	Total de Pasivos No Circulantes	-	-
Total de Activos	2,450,949.02	2,289,784.82	Total de Pasivo	559,910.33	932,793.48
			Hacienda Pública/Patrimonio		
			Hacienda Pública/Patrimonio Contribuido	4,665,562.58	4,665,562.58
			Aportaciones	4,665,562.58	4,665,562.58
			Donaciones de Capital	-	-
			Actualización de la Hacienda Pública/Patrimonio	-	-
			Hacienda Pública/Patrimonio Generado	- 2,774,523.89	- 3,308,571.24
			Resultados del Ejercicio (Ahorro/ Desahorro)	560,172.35	1,917,067.48
			Resultados de Ejercicios Anteriores	- 3,308,571.24	- 5,225,638.72
			Revalúos	-	-
			Reservas	-	-
			Anteriores	26,125.00	-
			Hacienda Pública/Patrimonio	-	-
			Resultado por Posición Monetaria	-	-
			Resultado por Tenencia de Activos no Monetarios	-	-
			Total Hacienda Pública/Patrimonio	1,891,038.69	1,356,991.34
			Total de Pasivo y Hacienda Pública/Patrimonio	2,450,949.02	2,289,784.82

Bajo protesta de decir verdad declaramos que los Estados Financieros y sus Notas, son razonablemente correctos y son responsabilidad del emisor


Elaboró
C.P. Mercedes Sanchez Lopez
Área de Contabilidad

Autorizó
Dra. Perla Patricia Alday Lara
Procuradora Ambiental del Estado de Sonora

En Suplencia y por Ausencia del
Procurador Ambiental, con fundamento
en el artículo 29 del Reglamento Interior
de la Procuraduría Ambiental, firma el
Encargado del Despacho de la Dirección
General de la Unidad de Transparencia y
Asuntos Jurídicos


LIC. JUAN PABLO VARGAS RAMÍRE

Celdas Protegidas


Concepto (c)	2023	31 de diciembre de 2022	Concepto (c)	2023	31 de diciembre de 2022
ACTIVO			PASIVO		
Activo Circulante			Pasivo Circulante		
a. Efectivo y Equivalentes (a=a1+a2+a3+a4+a5+a6+a7)	1,715,423.69	1,486,886.49	a. Cuentas por Pagar a Corto Plazo (a=a1+a2+a3+a4+a5+a6+a7+a8+a9)	559,910.33	932,793.48
a1) Efectivo	8,000.00	-	a1) Servicios Personales por Pagar a Corto Plazo	7,000.00	22,083.02
a2) Bancos/Tesorería	1,707,423.69	1,486,886.49	a2) Proveedores por Pagar a Corto Plazo	33,040.30	270,696.53
a3) Bancos/Dependencias y Otros	-	-	a3) Contratistas por Obras Públicas por Pagar a Corto Plazo	-	-
a4) Inversiones Temporales (Hasta 3 meses)	-	-	a4) Participaciones y Aportaciones por Pagar a Corto Plazo	-	-
a5) Fondos con Afectación Específica	-	-	a5) Transferencias Otorgadas por Pagar a Corto Plazo	-	-
a6) Depósitos de Fondos de Terceros en Garantía y/o Administración	-	-	a6) Intereses, Comisiones y Otros Gastos de la Deuda Pública por Pagar a Corto Plazo	-	-
a7) Otros Efectivos y Equivalentes	-	-	a7) Retenciones y Contribuciones por Pagar a Corto Plazo	327,897.50	472,731.64
b. Derechos a Recibir Efectivo o Equivalentes (b=b1+b2+b3+b4+b5+b6+b7)	51,094.00	118,467.00	a8) Devoluciones de la Ley de Ingresos por Pagar a Corto Plazo	-	-
b1) Inversiones Financieras de Corto Plazo	-	-	a9) Otras Cuentas por Pagar a Corto Plazo	-	-
b2) Cuentas por Cobrar a Corto Plazo	-	-	b. Documentos por Pagar a Corto Plazo (b=b1+b2+b3)	191,972.53	167,282.29
b3) Deudores Diversos por Cobrar a Corto Plazo	51,094.00	118,467.00	b1) Documentos Comerciales por Pagar a Corto Plazo	-	-
b4) Ingresos por Recuperar a Corto Plazo	-	-	b2) Documentos con Contratistas por Obras Públicas por Pagar a Corto Plazo	-	-
b5) Deudores por Anticipos de la Tesorería a Corto Plazo	-	-	b3) Otros Documentos por Pagar a Corto Plazo	-	-
b6) Prestamos Otorgados a Corto Plazo	-	-	c. Porción a Corto Plazo de la Deuda Pública a Largo Plazo (c=c1+c2)	-	-
b7) Otros Derechos a Recibir Efectivo o Equivalentes a Corto Plazo	-	-	c1) Porción a Corto Plazo de la Deuda Pública	-	-
c. Derechos a Recibir Bienes o Servicios (c=c1+c2+c3+c4+c5)	-	-	c2) Porción a Corto Plazo de Arrendamiento Financiero	-	-
c1) Anticipo a Proveedores por Adquisición de Bienes y Prestación de Servicios a Corto Plazo	-	-	d. Títulos y Valores a Corto Plazo	-	-
c2) Anticipo a Proveedores por Adquisición de Bienes Inmuebles y Muebles a Corto Plazo	-	-	e. Pasivos Diferidos a Corto Plazo (e=e1+e2+e3)	-	-
c3) Anticipo a Proveedores por Adquisición de Bienes Intangibles a Corto Plazo	-	-	e1) Ingresos Cobrados por Adelantado a Corto Plazo	-	-
c4) Anticipo a Contratistas por Obras Públicas a Corto Plazo	-	-	e2) Intereses Cobrados por Adelantado a Corto Plazo	-	-
c5) Otros Derechos a Recibir Bienes o Servicios a Corto Plazo	-	-	e3) Otros Pasivos Diferidos a Corto Plazo	-	-
d. Inventarios (d=d1+d2+d3+d4+d5)	-	-	f. Fondos y Bienes de Terceros en Garantía y/o Administración a Corto Plazo (f=f1+f2+f3+f4+f5+f6)	-	-
d1) Inventario de Mercancías para Venta	-	-	f1) Fondos en Garantía a Corto Plazo	-	-
d2) Inventario de Mercancías Terminadas	-	-	f2) Fondos en Administración a Corto Plazo	-	-
d3) Inventario de Mercancías en Proceso de Elaboración	-	-	f3) Fondos Contingentes a Corto Plazo	-	-
d4) Inventario de Materias Primas, Materiales y suministros para Producción	-	-	f4) Fondos de Fideicomisos, Mandatos y Contratos Análogos a Corto Plazo	-	-
d5) Bienes en Tránsito	-	-	f5) Otros Fondos de Terceros en Garantía y/o Administración a Corto Plazo	-	-
e. Almacenes	-	-	f6) Valres y Bienes en Garantía a Corto Plazo	-	-

MSL

f. Estimación por Pérdida o Deterioro de Activos Circulantes (f=f1+f2)				
f1) Estimaciones para Cuentas Incobrables por Derechos a Recibir Efectivo				
a) Emviables				
f2) Estimación por Deterioro de Inventarios				
g. Otros Activos Circulantes (g=g1+g2+g3+g4)				
g1) Valores en Garantía				
g2) Bienes en Garantía (excluye depósitos de fondos)				
g3) Bienes Derivados de Empragos, Decomisos, Aseguramientos y Uaacion				
an Pann				
g4) Adquisición con Fondos de Terceros				
IA. Total de Activos Circulantes (IA = a + b + c + d + e + f + g)	1,766,517.69	1,605,353.49	559,910.33	932,793.48
Activo No Circulante				
a. Inversiones Financieras a Largo Plazo	-	-	-	-
b. Derechos a Recibir Efectivo o Equivalentes a Largo Plazo	110,200.00	110,200.00	-	-
c. Bienes Inmuebles, Infraestructura y Construcciones en Proceso	-	-	-	-
d. Bienes Muebles	5,936,475.92	5,936,475.92	-	-
e. Activos Intangibles	220,076.40	220,076.40	-	-
f. Depreciación, Deterioro y Amortización Acumulada de Bienes	5,610,940.99	5,610,940.99	-	-
g. Activos Diferidos	28,620.00	28,620.00	-	-
h. Estimación por Pérdida o Deterioro de Activos no Circulantes	-	-	-	-
i. Otros Activos no Circulantes	-	-	-	-
IB. Total de Activos No Circulantes (IB = a + b + c + d + e + f + g + h + i)	684,431.33	684,431.33	559,910.33	932,793.48
L. Total del Activo (L = IA + IB)	2,450,949.02	2,289,784.82	1,119,820.82	1,865,586.96
g. Provisiones a Corto Plazo (g=g1+g2+g3)				
g1) Provisión para Demandas y Juicios a Corto Plazo				
g2) Provisión para Contingencias a Corto Plazo				
g3) Otras Provisiones a Corto Plazo				
h. Otros Pasivos a Corto Plazo (h=h1+h2+h3)				
h1) Ingresos por Clasificar				
h2) Recaudación por Participar				
h3) Otros Pasivos Circulantes				
IIA. Total de Pasivos Circulantes (IIA = a + b + c + d + e + f + g + h)	559,910.33	559,910.33	559,910.33	559,910.33
Pasivo No Circulante				
a. Cuentas por Pagar a Largo Plazo	-	-	-	-
b. Documentos por Pagar a Largo Plazo	-	-	-	-
c. Deuda Pública a Largo Plazo	-	-	-	-
d. Pasivos Diferidos a Largo Plazo	-	-	-	-
e. Fondos y Bienes de terceros en Garantía y/o en Administración a Largo Plazo	-	-	-	-
f. Provisiones a Largo Plazo	-	-	-	-
IIIB. Total de Pasivos No Circulantes (IIIB = a + b + c + d + e + f)	-	-	-	-
II. Total del Pasivo (II = IIA + IIIB)	559,910.33	559,910.33	559,910.33	559,910.33
HACIENDA PÚBLICA/PATRIMONIO				
III.A. Hacienda Pública/Patrimonio Contribuido (III.A. = a + b + c)				
a. Aportaciones	4,665,562.58	4,665,562.58	4,665,562.58	4,665,562.58
b. Donaciones de Capital	-	-	-	-
c. Actualización de la Hacienda Pública/Patrimonio	-	-	-	-
III.B. Hacienda Pública/Patrimonio Generado (III.B. = a + b + c + d + e)	2,774,523.89	2,774,523.89	2,774,523.89	2,774,523.89
a. Resultados del Ejercicio (Ahorro/ Desahorro)	560,172.36	560,172.36	560,172.36	560,172.36
b. Resultados de Ejercicios Anteriores	3,308,571.24	3,308,571.24	3,308,571.24	3,308,571.24
c. Revalúos	-	-	-	-
d. Reservas	-	-	-	-
e. Rectificaciones de Resultados de Ejercicios Anteriores	26,125.00	26,125.00	26,125.00	26,125.00
III.C. Exceso o Insuficiencia en la Actualización de la Hacienda Pública/Patrimonio (III.C. = a + b)	-	-	-	-
a. Resultado por Posición Monetaria	-	-	-	-
b. Resultado por Tenencia de Activos no Monetarios	-	-	-	-
III. Total Hacienda Pública/Patrimonio (III = III.A + III.B + III.C)	1,891,038.69	1,891,038.69	1,891,038.69	1,891,038.69
IV. Total del Pasivo y Hacienda Pública/Patrimonio (IV = II + III)	2,450,949.02	2,289,784.82	1,119,820.82	1,865,586.96


 Elaboró
 C.P. Mercedes Sanchez Lopez
 Area de Contabilidad


Autorizó
 Dra. Perla Patricia Alday Lara
 Procuradora Ambiental del Estado de Sonora

En Suplencia y por Ausencia del
 Procurador Ambiental, con fundamento
 en el artículo 29 del Reglamento Interior
 de la Procuraduría Ambiental, firma el
 Encargado del Despacho de la Dirección
 General de la Unidad de Transparencia y
 Asuntos Jurídicos

 LIC. JUAN PABLO VARGAS RAMÍRE

INGRESOS Y OTROS BENEFICIOS		2023	2022
Ingresos de Gestión			
Impuestos		1,012,158.58	4,378,096.90
Cuotas y Aportaciones de Seguridad Social		-	-
Contribuciones de Mejoras		-	-
Derechos		-	-
Productos		9.75	2.71
Aprovechamientos		-	-
Ingresos por Venta de Bienes y Prestación de Servicios		1,012,148.83	4,378,094.19
Participaciones, Aportaciones, Convenios, Incentivos Derivados de la Colaboración Fiscal, Fondos Distintos de Aportaciones, Transferencias, Subsidios y Subvenciones, y Pensiones y Jubilaciones			
Participaciones, Aportaciones, Convenios, Incentivos Derivados de la Colaboración Fiscal y Fondos Distintos de Aportaciones		4,535,038.97	18,822,638.78
Otros Ingresos y Beneficios			
Ingresos Financieros		-	51.24
Incremento por Variación de Inventarios		-	-
Disminución del Exceso de Estimaciones por Pérdida o Deterioro u Obsolescencia		-	-
Otros Ingresos y Beneficios Varios		-	-
Total de Ingresos y Otros Beneficios			
		5,547,197.55	23,200,786.92
GASTOS Y OTRAS PÉRDIDAS			
Gastos de Funcionamiento			
Servicios Personales		21,178,679.78	15,963,536.29
Materiales y Suministros		1,102,568.37	1,102,568.37
Servicios Generales		828,488.80	4,112,575.12
Transferencias, Subsidios y Otras Ayudas			
Transferencias Intemas y Asignaciones al Sector Público		-	-
Transferencias al Resto del Sector Público		-	-
Subsidios y Subvenciones		-	-
Ayudas Sociales		-	-
Pensiones y Jubilaciones		-	-
Transferencias a Fiduciarios, Mandatos y Conlitos Andílogos		-	-
Transferencias a la Seguridad Social		-	-
Donativos		-	-
Transferencias al Exterio		-	-
Participaciones y Aportaciones			
Participaciones		-	-
Aportaciones		-	-
Convenios		-	-
Intereses, Comisiones y Otros Gastos de la Deuda Pública			
Intereses de la Deuda Pública		-	-
Comisiones de la Deuda Pública		-	-
Gastos de la Deuda Pública		-	-
Costo por Coberturas		-	-
Ayos Financieros		-	-
Otros Gastos y Pérdidas Extraordinarias			
Estimaciones, Depreciaciones, Deterioros, Obsolescencia y Amortizaciones		105,039.66	-
Provisiones		-	-
Disminución de Inventarios		-	-
Otros Gastos		-	-
Inversión Pública			
Inversión Pública no Capitalizable		-	-
Total de Gastos y Otras Pérdidas			
		4,987,025.20	21,283,719.44
Resultados del Ejercicio (Ahorro/Desahorro)			
		560,172.35	1,917,067.48

Bajo protesta de decir verdad declaramos que los Estados Financieros y sus Notas, son razonablemente correctos y son responsabilidad del emisor

Elaboró
C.P. Mercedes Sanchez Lopez
Área de Contabilidad



Autorizó
Dra. Perla Patricia Alday Lara
Procuradora Ambiental del Estado de Sonora

En Suplencia y por Ausencia del
Procurador Ambiental, con fundamento
en el artículo 29 del Reglamento Interior
de la Procuraduría Ambiental, firma el
Encargado del Despacho de la Dirección
General de la Unidad de Transparencia y
Asuntos Jurídicos

LIC. JUAN PABLO VARGAS RAMÍREZ



PROCURADURIA AMBIENTAL DEL ESTADO DE SONORA

ETCA-I-04

Estado de Variación en la Hacienda Pública

Del 01 de Enero al 31 de Marzo de 2023 INFORME TRIMESTRAL: PRIMERO DEL 2023

(Cifras en Pesos)

Concepto	Hacienda Pública / Patrimonio Contribuido	Hacienda Pública / Patrimonio Generado de Ejercicios Anteriores	Hacienda Pública / Patrimonio Generado del Ejercicio	Exceso o Insuficiencia en la Actualización de la Hacienda Pública / Patrimonio	Total
Hacienda Pública / Patrimonio Contribuido Neto de 2022	4,665,562.58				4,665,562.58
Aportaciones	4,665,562.58				4,665,562.58
Donaciones de Capital					-
Actualización de la Hacienda Pública/Patrimonio					-
Hacienda Pública / Patrimonio Generado Neto de 2022		5,225,638.72	1,917,067.48		3,308,571.24
Resultados del Ejercicio (Ahorro/Desahorro)			1,917,067.48		1,917,067.48
Resultados de Ejercicios Anteriores		5,225,638.72			5,225,638.72
Revalúos					-
Reservas					-
Rectificaciones de Resultados de Ejercicios Anteriores					-
Exceso o Insuficiencia en la Actualización de la Hacienda Pública / Patrimonio Neto de 2022					-
Resultado por Posición Monetaria					-
Resultado por Tenencia de Activos no Monetarios					-
Hacienda Pública / Patrimonio Neto Final de 2022	4,665,562.58	5,225,638.72	1,917,067.48	-	1,356,991.34
Cambios en la Hacienda Pública / Patrimonio Contribuido Neto					-
Aportaciones					-
Donaciones de Capital					-
Actualización de la Hacienda Pública/Patrimonio					-
Variaciones de la Hacienda Pública / Patrimonio Generado Neto de 2023					534,047.35
Resultados del Ejercicio (Ahorro/Desahorro)			560,172.35		560,172.35
Resultados de Ejercicios Anteriores		1,917,067.48	1,917,067.48		-
Revalúos					-
Reservas					-
Rectificaciones de Resultados de Ejercicios Anteriores			26,125.00		26,125.00
Cambios en el Exceso o Insuficiencia en la Actualización de la Hacienda Pública / Patrimonio Neto de 2023					-
Resultado por Posición Monetaria					-
Resultado por Tenencia de Activos no Monetarios					-
Hacienda Pública / Patrimonio Neto Final de 2023	4,665,562.58	3,308,571.24	534,047.35	-	1,891,039.69

Bajo protesta de decir verdad declaramos que los Estados Financieros y sus notas, son razonablemente correctos y son responsabilidad del emisor

Mercedes Sanchez Lopez
Elaboró
C.P. Mercedes Sanchez Lopez
Área de Contabilidad

Autorizó
Dra. Perla Patricia Alday Lara
Procuradora Ambiental del Estado de Sonora

En Suplencia y por Ausencia del Procurador Ambiental, con fundamento en el artículo 29 del Reglamento Interior de la Procuraduría Ambiental, firma el Encargado del Despacho de la Dirección General de la Unidad de Transparencia y Asuntos Jurídicos

Juan Pablo Vargas Ramíre
LIC. JUAN PABLO VARGAS RAMÍRE

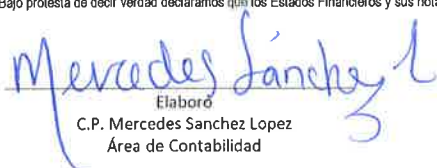
PROCURADURIA AMBIENTAL DEL ESTADO DE SONORA
 Estado de Cambios en la Situación Financiera
 Del 01 de Enero al 31 de Marzo de 2023

ETCA-I-05

(Cifras en Pesos) INFORME TRIMESTRAL: PRIMERO DEL 2023


	Origen	Aplicación
Activo	67,373.00	228,537.00
Activo Circulante	67,373.00	228,537.00
Efectivo y Equivalentes		228,537.00
Derechos a Recibir Efectivo o Equivalentes	67,373.00	
Derechos a Recibir Bienes o Servicios		
Inventarios		
Almacenes		
Estimación por Pérdida o Deterioro de Activos Circulantes		
Otros Activos Circulantes		
Activo No Circulante	0.00	0.00
Inversiones Financieras a Largo Plazo		
Derechos a Recibir Efectivo o Equivalentes a Largo Plazo		
Bienes Inmuebles, Infraestructura y Construcciones en Proceso		
Bienes Muebles		
Activos Intangibles		
Depreciación, Deterioro y Amortización Acumulada de Bienes		
Activos Diferidos		
Estimación por Pérdida o Deterioro de Activos no Circulantes		
Otros Activos no Circulantes		
Pasivo	0.00	372,883.15
Pasivo Circulante	0.00	372,883.15
Cuentas por Pagar a Corto Plazo		372,883.15
Documentos por Pagar a Corto Plazo		
Porción a Corto Plazo de la Deuda Pública a Largo Plazo		
Títulos y Valores a Corto Plazo		
Pasivos Diferidos a Corto Plazo		
Fondos y Bienes de Terceros en Garantía y/o Administración a Corto Plazo		
Provisiones a Corto Plazo		
Otros Pasivos a Corto Plazo		
Pasivo No Circulante	0.00	0.00
Cuentas por Pagar a Largo Plazo		
Documentos por Pagar a Largo Plazo		
Deuda Pública a Largo Plazo		
Pasivos Diferidos a Largo Plazo		
Fondos y Bienes de Terceros en Garantía y/o en Administración a Largo Plazo		
Provisiones a Largo Plazo		
HACIENDA PUBLICA/PATRIMONIO	1,917,067.48	1,383,020.13
Hacienda Pública/Patrimonio Contribuido	0.00	0.00
Aportaciones		
Donaciones de Capital		
Actualización de la Hacienda Pública/Patrimonio		
Hacienda Pública/Patrimonio Generado	1,917,067.48	1,383,020.13
Resultados del Ejercicio (Ahorro/ Desahorro)		1,356,895.13
Resultados de Ejercicios Anteriores	1,917,067.48	
Revalúos		
Reservas		
Rectificaciones de Resultados de Ejercicios Anteriores		26,125.00
Excesos o Insuficiencia en la Actualización de la Hacienda Pública/Patrimonio	0.00	0.00
Resultado por Posición Monetaria		
Resultado por Tenencia de Activos no Monetarios		

Bajo protesta de decir verdad declaramos que los Estados Financieros y sus notas, son razonablemente correctos y son responsabilidad del emisor


 Elaboró
 C.P. Mercedes Sanchez Lopez
 Área de Contabilidad

Autorizó
 Dra. Perla Patricia Alday Lara
 Procuradora Ambiental del Estado de Sonora

En Suplencia y por Ausencia del
 Procurador Ambiental, con fundamento
 en el artículo 29 del Reglamento Interior
 de la Procuraduría Ambiental, firma el
 Encargado del Despacho de la Dirección
 General de la Unidad de Transparencia y
 Asuntos Jurídicos


 LIC. JUAN PABLO VARGAS RAMÍRE

Estado de Flujos de Efectivo


Al 31 de Marzo de 2023

INFORME TRIMESTRAL: PRIMERO DEL 2023

(Cifras en Pesos)


Concepto	2023	2022
Flujos de Efectivo de las Actividades de Operación		
Origen	5,547,197.55	23,200,786.92
Impuestos		
Cuotas y Aportaciones de Seguridad Social		
Contribuciones de mejoras		
Derechos		
Productos	9.75	2.71
Aprovechamientos		
Ingresos por Venta de Bienes y Prestación de Servicios	1,012,148.83	4,378,145.43
Participaciones, Aportaciones, Convenios, Incentivos Derivados de la Colaboración Fiscal y Fondos Distintos de Aportaciones		
Transferencias, Asignaciones, Subsidios y Subvenciones, y Pensiones y Jubilaciones	4,535,038.97	18,822,638.78
Otros Orígenes de Operación	0.00	
Aplicación	5,318,660.35	21,808,877.63
Servicios Personales	4,051,059.15	15,941,453.27
Materiales y Suministros	107,477.25	1,093,305.31
Servicios Generales	828,488.80	3,943,955.53
Transferencias Internas y Asignaciones al Sector Público		
Transferencias al resto del Sector Público		
Subsidios y Subvenciones		
Ayudas Sociales		
Pensionamientos y Jubilaciones		
Transferencias a Fideicomisos, Mandatos y Contratos Análogos		
Transferencias a la Seguridad Social		
Donativos		
Transferencias al Exterior		
Participaciones		
Aportaciones		
Convenios		
Otras Aplicaciones de Operación	331,635.15	830,163.52
Flujos Netos de Efectivo por Actividades de Operación	228,537.20	1,391,809.29
Flujos de Efectivo de las Actividades de Inversión		
Origen	0.00	0.00
Bienes Inmuebles, Infraestructura y Construcciones en Proceso		
Bienes Muebles		
Otros Orígenes de Inversión		
Aplicación	0.00	379,109.77
Bienes Inmuebles, Infraestructura y Construcciones en Proceso		
Bienes Muebles		379,109.77
Otras Aplicaciones de Inversión		
Flujos Netos de Efectivo por Actividades de Inversión	0.00	-379,109.77
Flujo de Efectivo de las Actividades de Financiamiento		
Origen	0.00	0.00
Endeudamiento Neto	0.00	0.00
Interno	0.00	0.00
Externo	0.00	0.00
Otros Orígenes de Financiamiento	0.00	0.00
Aplicación	0.00	0.00
Servicios de la Deuda	0.00	0.00
Interno		
Externo		
Otras Aplicaciones de Financiamiento		
Flujos netos de Efectivo por Actividades de Financiamiento	0.00	0.00
Incremento/Disminución Neta en el Efectivo y Equivalentes al Efectivo	228,537.20	1,012,799.52
Efectivo y Equivalentes al Efectivo al Inicio del Ejercicio	1,486,886.49	474,086.97
Efectivo y Equivalentes al Efectivo al Final del Ejercicio	1,715,423.69	1,486,886.49

Bajo protesta de decir verdad declaramos que los Estados Financieros y sus Notas, son razonablemente correctos y son responsabilidad del emisor.


 Elaboró
 C.P. Mercedes Sanchez Lopez
 Área de Contabilidad

Autorizó
 Dra. Perla Patricia Alday Lara
 Procuradora Ambiental del Estado de Sonora

En Suplencia y por Ausencia del Procurador Ambiental, con fundamento en el artículo 29 del Reglamento Interior de la Procuraduría Ambiental, firma el Encargado del Despacho de la Dirección General de la Unidad de Transparencia y Asuntos Jurídicos.


 LIC. JUAN PABLO VARGAS RAMÍRE


Estado Analítico del Activo

Del 01 de Enero al 31 de Marzo de 2023

(Cifras en Pesos) **INFORME TRIMESTRAL: PRIMERO DEL 2023**

Concepto	Saldo Inicial	Cargos del Periodo	Abonos del Periodo	Saldo Final	Variación del Periodo
ACTIVO	2,289,784.82	12,181,533.31	12,020,369.11	2,450,949.02	161,164.20
Activo Circulante	1,605,353.49	12,181,533.31	12,020,369.11	1,766,517.69	161,164.20
Efectivo y Equivalentes	1,486,886.49	3,658,332.04	3,429,794.84	1,715,423.69	228,537.20
Derechos a Recibir Efectivo o Equivalentes	118,467.00	8,523,201.27	8,590,574.27	51,094.00	-67,373.00
Derechos a Recibir Bienes o Servicios				0.00	0.00
Inventarios				0.00	0.00
Almacenes				0.00	0.00
Estimación por Pérdida o Deterioro de Activos Circulantes				0.00	0.00
Otros Activos Circulantes				0.00	0.00
Activo No Circulante	684,431.33	0.00	0.00	684,431.33	0.00
Inversiones Financieras a Largo Plazo				0.00	0.00
Derechos a Recibir Efectivo o Equivalentes a Largo Plazo	110,200.00	0.00	0.00	110,200.00	0.00
Bienes Inmuebles, Infraestructura y Construcciones en Proceso	0.00	0.00	0.00	0.00	0.00
Bienes Muebles	5,936,475.92	0.00	0.00	5,936,475.92	0.00
Activos Intangibles	220,076.40	0.00	0.00	220,076.40	0.00
Depreciación, Deterioro y Amortización Acumulada de Bienes	-5,610,940.99	0.00	0.00	-5,610,940.99	0.00
Activos Diferidos	28,620.00	0.00	0.00	28,620.00	0.00
Estimación por Pérdida o Deterioro de Activos no Circulantes		0.00	0.00	0.00	0.00
Otros Activos no Circulantes		0.00	0.00	0.00	0.00

Bajo protesta de decir verdad declaramos que los Estados Financieros y sus Notas, son razonablemente correctos y son responsabilidad del emisor


 Elaboró
 C.P. Mercedes Sanchez Lopez
 Área de Contabilidad

Autorizó
 Dra. Perla Patricia Alday Lara
 Procuradora Ambiental del Estado de Sonora

En Suplencia y por Ausencia del Procurador Ambiental, con fundamento en el artículo 29 del Reglamento Interior de la Procuraduría Ambiental, firma el Encargado del Despacho de la Dirección General de la Unidad de Transparencia y Asuntos Jurídicos


 LIC. JUAN PABLO VARGAS RAMIRE

PROCURADURIA AMBIENTAL DEL ESTADO DE SONORA
 Estado Analítico de la Deuda y Otros Pasivos
 Del 01 de Enero al 31 de Marzo de 2023

ETCA-I-08

(Cifras en Pesos) **INFORME TRIMESTRAL: PRIMERO DEL 2023**

DENOMINACIÓN DE LAS DEUDAS	MONEDA DE CONTRATACIÓN	INSTITUCIÓN O PAÍS ACREEDOR	SALDO INICIAL DEL PERIODO	SALDO FINAL DEL PERIODO
DEUDA PÚBLICA				
Corto Plazo				
Deuda Interna			0.00	0.00
Instituciones de Crédito			0.00	0.00
Títulos y Valores				
Arrendamientos Financieros				
Deuda Externa			0.00	0.00
Organismos Financieros Internacionales			0.00	
Deuda Bilateral				
Títulos y Valores				
Arrendamientos Financieros				
<i>Subtotal Corto Plazo</i>			0.00	0.00
Largo Plazo				
Deuda Interna			0.00	0.00
Instituciones de Crédito				
Títulos y Valores				
Arrendamientos Financieros				
Deuda Externa			0.00	0.00
Organismos Financieros Internacionales				
Deuda Bilateral				
Títulos y Valores				
Arrendamientos Financieros				
<i>Subtotal Largo Plazo</i>			0.00	0.00
Otros Pasivos			932,793.48	559,910.33
Total Deuda y Otros Pasivos			932,793.48	559,910.33

Bajo protesta de decir verdad declaramos que los Estados Financieros y sus Notas, razonablemente correctos y son responsabilidad del emisor

Mercedes Sanchez Lopez
 Elaboró
 C.P. Mercedes Sanchez Lopez
 Área de Contabilidad

Autorizó
 Dra. Perla Patricia Alday Lara
 Procuradora Ambiental del Estado de Sonora

En Suplencia y por Ausencia del Procurador Ambiental, con fundamento en el artículo 29 del Reglamento Interior de la Procuraduría Ambiental, firma el Encargado del Despacho de la Dirección General de la Unidad de Transparencia y Asuntos Jurídicos.

Juan Pablo Vargas Ramíre
 LIC. JUAN PABLO VARGAS RAMÍRE

PROCURADURIA AMBIENTAL DEL ESTADO DE SONORA
Informe Analítico de la Deuda Pública y Otros Pasivos - LDF
Del 01 de Enero al 31 de Marzo de 2023

ETCA-I-09

INFORME TRIMESTRAL: PRIMERO DEL 2023

(PESOS)

Denominación de la Deuda Pública y Otros Pasivos (c)	Saldo al 31 de diciembre de 2022(d)	Disposiciones del Periodo (e)	Amortizaciones del Periodo (f)	Revaluaciones, Reclasificaciones y Otros Ajustes (g)	Saldo Final del Periodo (h) h=d+e-f+g	Pago de intereses del Periodo (i)	Pago de Comisiones y demás costos asociados durante el Periodo (j)
1. Deuda Pública (1=A+B)							
A. Corto Plazo (A=a1+a2+a3)							
a1) Insituaciones de Crédito							
a2) Títulos y Valores							
a3) Arrendamientos Financieros							
B. Largo Plazo (B=b1+b2+b3)							
b1) Insituaciones de Crédito							
b2) Títulos y Valores							
b3) Arrendamientos Financieros							
2. Otros Pasivos	932,793.48				559,910.33		
3. Total de la Deuda Pública y Otros Pasivos (3=1+2)	932,793.48				559,910.33		
4. Deuda Contingente 1 (Informativo)							
A. Deuda Contingente 1							
B. Deuda Contingente 2							
C. Deuda Contingente XX							
5. Valor de Instrumentos Bono Cupón Cero 2 (Informativo)							
A. Instrumento Bono Cupón Cero 1							
B. Instrumento Bono Cupón Cero 2							
C. Instrumento Bono Cupón Cero XX							

1 por las Entidades Federativas con sus Municipios, organismos descentralizados y empresas de participación estatal mayoritaria y fideicomisos, locales o munic

2 Se refiere al valor del Bono Cupón Cero que respalda el pago de los créditos asociados al mismo (Activo).

Obligaciones a Corto Plazo (k)	Monto Contratado (l)	Plazo Pactado (m)	Tasa de Interés (n)	Comisiones y Gastos Relacionados (o)	Tasa Efectiva (p)
6. Obligaciones a Corto Plazo (Informativo)					
A. Crédito 1					
B. Crédito 2					
C. Crédito XX					

En Suplencia y por Ausencia del Procurador Ambiental, con fundamento en el artículo 29 del Reglamento Interior de la Procuraduría Ambiental, firma el Encargado del Despacho de la Dirección General de la Unidad de Transparencia y Asuntos Jurídicos

Mercedes Sanchez Lopez
 Elaboró
 C.P. Mercedes Sanchez Lopez
 Área de Contabilidad

Autorizó
 Dra. Perla Patricia Alday Lara
 Procuradora Ambiental del Estado de Sonora

LIC. JUAN PABLO VARGAS RAMÍREZ

PROCURADURIA AMBIENTAL DEL ESTADO DE SONORA
 Informe Analítico de Obligaciones Diferentes de Financiamientos – LDF

Del 01 de Enero al 31 de Marzo de 2023

INFORME TRIMESTRAL: PRIMERO DEL 2023

(PESOS)

Denominación de las Obligaciones Diferentes de Financiamiento (c)	Fecha del Contrato (d)	Fecha de inicio de operación del proyecto (e)	Fecha de vencimiento (f)	Monto de la inversión pactado (g)	Plazo pactado (h)	Monto promedio mensual del pago de la contraprestación (i)	Monto promedio mensual del pago de la contraprestación correspondiente al pago de inversión (j)	Monto pagado de la inversión al XX de XXXXXX de 2023 (k)	Monto pagado de la inversión actualizado al XX de XXXXXX de 2023 (l)	Saldo pendiente por pagar de la inversión al XX de XXXXXX de 2023 (m = g - l)
NADA QUE INFORMAR EN ESTE FORMATO										
A. Asociaciones Público Privadas (APP's) (A=a+b+c+d)										
a) APP 1										
b) APP 2										
c) APP 3										
d) APP XX										
B. Otros Instrumentos (B=a+b+c+d)										
a) Otro Instrumento 1										
b) Otro Instrumento 2										
c) Otro Instrumento 3										
d) Otro Instrumento XX										
C. Total de Obligaciones Diferentes de Financiamiento (C=A+B)										

Mercedes Sanchez Lopez
 Elabóro
 C.P. Mercedes Sanchez Lopez
 Área de Contabilidad

Autorizó
 Dra. Perla Patricia Alday Lara
 Procuradora Ambiental del Estado de Sonora

En Suplencia y por Ausencia del Procurador Ambiental, con fundamento en el artículo 29 del Reglamento Interior de la Procuraduría Ambiental, firma el Encargado del Despacho de la Dirección General de la Unidad de Transparencia y Asuntos Jurídicos


Juan Pablo Vargas Ramire

LIC. JUAN PABLO VARGAS RAMÍRE

INFORME TRIMESTRAL: PRIMERO DEL 2023

A Corto Plazo	NADA QUE INFORMAR EN ESTE FORMATO
A Mediano Plazo	<div data-bbox="347 480 972 842" style="border: 1px solid black; padding: 10px;">entes del pasado que en el futuro pueden ocurrir o no, y de acuerdo con lo que acontezca, desap</div>
A Largo Plazo	

Bajo protesta de decir verdad declaramos que los Estados Financieros y sus Notas, son razonablemente correctos y son responsabilidad del emisor


Elaboró
C.P. Mercedes Sanchez Lopez
Área de Contabilidad

Autorizó
Dra. Perla Patricia Alday Lara
Procuradora Ambiental del Estado de Sonora

En Suplencia y por Ausencia del
Procurador Ambiental, con fundamento
en el artículo 29 del Reglamento Interior
de la Procuraduría Ambiental, firma el
Encargado del Despacho de la Dirección
General de la Unidad de Transparencia y
Asuntos Jurídicos


LIC. JUAN PABLO VARGAS RAMÍRE

**PROCURADURÍA AMBIENTAL DEL ESTADO DE SONORA
NOTAS AL ESTADO FINANCIERO
AL 31 DE MARZO DE 2023**

Con el propósito de dar cumplimiento a los artículos 46 y 49 de la Ley General de Contabilidad Gubernamental, los entes públicos deberán acompañar notas a los estados financieros cuyos rubros así lo requieran teniendo presente los postulados de revelación suficiente e importancia relativa con la finalidad, que la información sea de mayor utilidad para los usuarios.

A continuación se presentan los tres tipos de notas que acompañan a los estados, a saber:

- a) Notas de desglose;
- b) Notas de memoria (cuentas de orden), y
- c) Notas de gestión administrativa.

a) NOTAS DE DESGLOSE

I) NOTAS AL ESTADO DE SITUACIÓN FINANCIERA

Activo

Efectivo y Equivalentes

1. Se informará acerca de los fondos con afectación específica, el tipo y monto de los mismos; de las inversiones financieras se revelará su tipo y monto, su clasificación en corto y largo plazo separando aquellas que su vencimiento sea menor a 3 meses.

A continuación se relacionan las cuentas que integran el rubro de efectivo y equivalentes:

Concepto	2023	2022
BANCOS/TESORERÍA	\$ 1,707,423.69	\$ 1,486,886.49
INVERSIONES TEMPORALES (HASTA 3 MESES)	\$.00	\$.00
FONDOS CON AFECTACIÓN ESPECÍFICA	\$.00	\$.00
Suma	\$ 1,707,423.69	\$ 1,486,886.49

MSL


Efectivo

Representa el monto en dinero propiedad del ente público en caja y aquel que está a su cuidado y administración

Concepto	Importe
Fondo fijo de caja	\$ 8,000.00
Suma	\$ 8,000.00



Bancos/Tesorería

Representa el monto de efectivo disponible propiedad de **ENTE/INSTITUTO**, en instituciones bancarias, su importe se integra por:

Datos de la Cuenta Bancaria				Tipo de recurso
Institución Bancaria	Número de Cuenta	Saldo		
BANCOMER, S.A.	111225650	\$ 335,982.14		Recursos Propios
BANCOMER, S.A.	191527886	\$ 501,259.12		Estatal
BANCOMER, S.A.	193186148	\$ 711,270.47		Estatal
BANCOMER, S.A.	193327779	\$ 15,520.80		Recursos Propios
BANCOMER, S.A.	194548590	\$ 143,391.17		Estatal
TOTAL		\$ 1,707,423.70		

Inversiones Temporales

Representa el monto de efectivo invertido por **ENTE/INSTITUTO**, la cual se efectúa a plazos que van de inversión a la vista hasta 90 días, su importe se integra por:


 MSL


Banco	Importe
	\$.00
	\$.00
	\$.00
	\$.00
Suma	\$.00

Fondos con Afectación Especifica

Representan el monto de los fondos con afectación específica que deben financiar determinados gastos o actividades.

Banco	Importe
	\$.00
	\$.00
Suma	\$.00

Derechos a recibir Efectivo y Equivalentes y Bienes o Servicios a Recibir

2. *Por tipo de contribución se informará el monto que se encuentre pendiente de cobro y por recuperar de hasta cinco ejercicios anteriores, asimismo se deberán considerar los montos sujetos a algún tipo de juicio con una antigüedad mayor a la señalada y la factibilidad de cobro.*

Concepto	2023	2022
CUENTAS POR COBRAR A CORTO PLAZO	\$.00	\$.00
DEUDORES DIVERSOS POR COBRAR A CORTO PLAZO	\$ 51,094.00	\$ 118,467.00
OTROS DERECHOS A RECIBIR EFECTIVO O EQUIVALENTES A CORTO PLAZO	\$.00	\$.00
Suma	\$ 51,094.00	\$ 118,467.00

Las Cuentas por Cobrar a Corto Plazo se integran por:

Concepto	2023	2022
DEUDORES DIVERSOS POR COBRAR A CORTO PLAZO	\$ 51,094.00	\$ 118,468.00
Suma	\$ 51,094.00	\$ 118,468.00

MSL


Deudores Diversos por Cobrar a Corto Plazo

Representa el monto de los derechos de cobro a favor del ente público por gastos por comprobar, principalmente relacionados con viáticos.

Otros Derechos a recibir Efectivo y Equivalentes a Corto Plazo

Representan los derechos de cobro originados en el desarrollo de las actividades del ente público, de los cuales se espera recibir una contraprestación representada en recursos, bienes o servicios; en un plazo menor o igual a doce meses, no incluidos en las cuentas anteriores.

3. *Se elaborará, de manera agrupada, los derechos a recibir efectivo y equivalentes, y bienes o servicios a recibir, (excepto cuentas por cobrar de contribuciones o fideicomisos que se encuentran dentro de inversiones financieras, participaciones y aportaciones de capital) en una desagregación por su vencimiento en días a 90, 180, menor o igual a 365 y mayor a 365. Adicionalmente, se informará de las características cualitativas relevantes que le afecten a estas cuentas.*

Bienes Disponibles para su Transformación o Consumo (inventarios)

4. *Se clasificarán como bienes disponibles para su transformación aquéllos que se encuentren dentro de la cuenta Inventarios. Esta nota aplica para aquellos entes públicos que realicen algún proceso de transformación y/o elaboración de bienes.
En la nota se informará del sistema de costo y método de valuación aplicados a los inventarios, así como la conveniencia de su aplicación dada la naturaleza de los mismos. Adicionalmente, se revelará el impacto en la información financiera por cambios en el método o sistema.*
5. *De la cuenta Almacén se informará acerca del método de valuación, así como la conveniencia de su aplicación. Adicionalmente, se revelará el impacto en la información financiera por cambios en el método.*

Inversiones Financieras

6. *De la cuenta Inversiones financieras, que considera los fideicomisos, se informará de éstos los recursos asignados por tipo y monto, y características significativas que tengan o puedan tener alguna incidencia en las mismas.*
7. *Se informará de las inversiones financieras, los saldos de las participaciones y aportaciones de capital.*

Bienes Muebles, Inmuebles e Intangibles

8. *Se informará de manera agrupada por cuenta, los rubros de Bienes Muebles e Inmuebles, el monto de la depreciación del ejercicio y la acumulada, el método de depreciación, tasas aplicadas y los criterios de aplicación de los mismos. Asimismo, se informará de las características significativas del estado en que se encuentren los activos.*

MSC

9.

Se informará de manera agrupada por cuenta, los rubros de activos intangibles y diferidos, su monto y naturaleza, amortización del ejercicio, amortización acumulada, tasa y método aplicados.

Bienes Inmuebles, Infraestructura y Construcciones en Proceso

Se integra de la siguiente manera:

Concepto	2023	2022
TERRENOS	\$.00	\$.00
OTROS BIENES INMUEBLES	\$.00	\$.00
Total BIENES INMUEBLES, INFRAESTRUCTURA Y CONSTRUCCIONES EN PROCESO	\$.00	\$.00

Bienes Muebles, Intangibles y Depreciaciones

Se integran de la siguiente manera:

Concepto	2023	2022
MOBILIARIO Y EQUIPO DE ADMINISTRACIÓN	\$ 1,065,649.47	\$ 1,065,649.47
MOBILIARIO Y EQUIPO EDUCACIONAL Y RECREATIVO	\$ 172,096.50	\$ 172,096.50
VEHÍCULOS Y EQUIPO DE TRANSPORTE	\$ 4,385,187.97	\$ 4,385,187.97
MAQUINARIA, OTROS EQUIPOS Y HERRAMIENTAS	\$ 313,541.98	\$ 313,541.98
Subtotal BIENES MUEBLES	\$ 5,936,475.92	\$ 5,936,475.92
SOFTWARE	\$ 220,076.40	\$ 220,076.40
LICENCIAS	\$.00	\$.00
Subtotal ACTIVOS INTANGIBLES	\$ 220,076.40	\$ 220,076.40
DEPRECIACIÓN ACUMULADA DE BIENES MUEBLES	\$ 5,505,014.60	\$ 5,505,014.60
DAÑO, DETERIORO Y AMORTIZACIÓN ACUMULADA DE BIENES	\$ 5,505,014.60	\$ 5,505,014.60
Suma	\$ 11,661,566.92	\$ 11,661,566.92

Activo Diferido

Se integran de la siguiente manera:

Concepto	2023	2022
	\$ 28,620.00	\$ 28,620.00

MSL

Estimaciones y Deterioros

10. Se informarán los criterios utilizados para la determinación de las estimaciones; por ejemplo: estimación de cuentas incobrables, estimación de inventarios, deterioro de activos biológicos y cualquier otra que aplique.

Otros Activos

11. De las cuentas de otros activos se informará por tipo circulante o no circulante, los montos totales asociados y sus características cualitativas significativas que les impacten financieramente.

Pasivo

1. Se elaborará una relación de las cuentas y documentos por pagar en una desagregación por su vencimiento en días a 90, 180, menor o igual a 365 y mayor a 365. Asimismo, se informará sobre la factibilidad del pago de dichos pasivos.
2. Se informará de manera agrupada los recursos localizados en Fondos de Bienes de Terceros en Administración y/o en Garantía a corto y largo plazo, así como la naturaleza de dichos recursos y sus características cualitativas significativas que les afecten o pudieran afectarles financieramente.
3. Se informará de las cuentas de los pasivos diferidos y otros, su tipo, monto y naturaleza, así como las características significativas que les impacten o pudieran impactarles financieramente.

Concepto	2023	2022
PASIVO CIRCULANTE	\$ 559,910.33	\$ 932,793.48
PASIVO NO CIRCULANTE	\$.00	\$.00
Suma de Pasivo	\$ 559,910.33	\$ 932,793.48

Pasivo Circulante

Destacan entre las principales partidas del Pasivo Circulante las siguientes:

Concepto	Importe
SERVICIOS PERSONALES POR PAGAR A CORTO PLAZO	\$ 7,000.00
RETENCIONES Y CONTRIBUCIONES POR PAGAR A CORTO PLAZO	\$ 327,897.50
INGRESOS POR CLASIFICAR	\$.00
PROVEEDORES POR PAGAR A CORTO PLAZO	\$ 33,040.30
OTRAS CUENTAS POR PAGAR A CORTO PLAZO	\$ 191,972.53

V
 93
 MSL

Suma PASIVO CIRCULANTE \$ 559,910.33

Pasivo No Circulante

Destacan entre las principales partidas del Pasivo No Circulante las siguientes:

Concepto	2023
PROVISIÓN PARA CONTINGENCIAS A LARGO PLAZO	\$.00
Suma de Pasivos a Largo Plazo	\$.00

II) NOTAS AL ESTADO DE ACTIVIDADES

Ingresos de Gestión

1. De los rubros de impuestos, cuotas y aportaciones de seguridad social, contribuciones de mejoras, derechos, productos, aprovechamientos, y de ingresos por venta de bienes y prestación de servicios, los cuales están armonizados con los rubros del Clasificador por Rubros de Ingresos, se informarán los montos totales y cualquier característica significativa

Ingresos por Ventas de Bienes, Prestación de Servicios y Otros Ingresos #####

Participaciones, Aportaciones, Convenios, Incentivos Derivados de la Colaboración Fiscal, Fondos Distintos de Aportaciones, Transferencias, Asignaciones, Subsidios y Subvenciones, y Pensiones y Jubilaciones

2. De los rubros de participaciones, aportaciones, convenios, incentivos derivados de la colaboración fiscal, fondos distintos de aportaciones, transferencias, asignaciones, subsidios y subvenciones, y pensiones y jubilaciones, los cuales están armonizados con los rubros del Clasificador por Rubros de Ingresos, se informarán los montos totales y cualquier característica significativa.

Transferencias, Asignaciones, Subsidios y Subvenciones, y Pensiones y Jubilaciones #####

Concepto	Importe
Subtotal PARTICIPACIONES	\$.00

	\$.00
Subtotal APORTACIONES	\$ -
	\$.00
	\$.00
Subtotal CONVENIOS	\$ -
INCENTIVOS DERIVADOS DE LA COLABORACIÓN FISCAL	\$.00
Subtotal INCENTIVOS DERIVADOS DE LA COLABORACIÓN FISCAL	\$ -
FONDOS DISTINTOS DE APORTACIONES	\$.00
Subtotal FONDOS DISTINTOS DE APORTACIONES	\$ -
TRANSFERENCIAS INTERNAS Y ASIGNACIONES DEL SECTOR PÚBLICO	\$.00
Subtotal TRANSFERENCIAS INTERNAS Y ASIGNACIONES DEL SECTOR PÚBLICO	\$ -
SUBSIDIOS Y SUBVENCIONES	\$ 4,535,038.97
Subtotal SUBSIDIOS Y SUBVENCIONES	\$ 4,535,038.97
PENSIONES Y JUBILACIONES	\$.00
Subtotal PENSIONES Y JUBILACIONES	\$ -

Otros Ingresos y Beneficio

3. De los rubros de *Ingresos Financieros, Incremento por Variación de Inventarios, Disminución del Exceso de Estimaciones por Pérdida o Deterioro* u *Obsolescencia, Disminución del Exceso de Provisiones, y de Otros Ingresos y Beneficios Varios*, se informarán los montos totales y cualquier característica significativa.


Productos	9.75
-----------	------

Gastos y Otras Pérdidas:

1. Explicar aquellas cuentas de gastos de funcionamiento, transferencias, subsidios y otras ayudas, participaciones y aportaciones, otros gastos y pérdidas extraordinarias, así como los ingresos y gastos extraordinarios, que en lo individual representen el 10% o más del total de los gastos.

Concepto	Importe
GASTOS DE FUNCIONAMIENTO	\$ 4,987,025.20
TRANSFERENCIAS, ASIGNACIONES, SUBSIDIOS Y OTRAS AYUDAS	\$.00
PARTICIPACIONES Y APORTACIONES	\$.00

MSL



INTERESES, COMISIONES Y OTROS GASTOS DE LA DEUDA PÚBLICA	\$.00
OTROS GASTOS Y PÉRDIDAS EXTRAORDINARIAS	\$.00
Suma de GASTOS Y OTRAS PÉRDIDAS \$	4,987,025.20

A su vez se presentan aquellos rubros que en forma individual representan el 8.0% o más del total de los gastos:

Concepto	Importe	%
REMUNERACIONES AL PERSONAL DE CARÁCTER PERMANENTE	\$ 2,078,898.08	42%
SERVICIOS PROFESIONALES, CIENTÍFICOS Y TÉCNICOS Y OTROS SERVICIOS	\$ 507,226.26	10%
SEGURIDAD SOCIAL	\$ 961,473.81	19%

III) NOTAS AL ESTADO DE VARIACIÓN EN LA HACIENDA PÚBLICA

1. Se informará de manera agrupada, acerca de las modificaciones al patrimonio contribuido por tipo, naturaleza y monto.
2. Se informará de manera agrupada, acerca del monto y procedencia de los recursos que modifican al patrimonio generado.

En el periodo que se informa no hubo variaciones al Patrimonio Contribuido

En el periodo que se informa el patrimonio generado, procede de la recepción de las aportaciones ordinarias tanto por las entidades federativas y la Secretaría de Hacienda y Crédito Público, así como por la recepción de aportaciones extraordinarias tanto de entidades federativas y municipios.

IV) NOTAS AL ESTADO DE FLUJOS DE EFECTIVO

Efectivo y equivalentes

1. Presentar el análisis de las cifras del periodo actual (LXIV) y periodo anterior (LXIII) del Efectivo y Equivalentes al Efectivo, al Final del Ejercicio del Estado de Flujos de Efectivo, respecto a la composición del rubro de Efectivo y Equivalentes utilizando el siguiente cuadro:

Concepto	2023	2022
EFFECTIVO	\$ 8,000.00	\$ 3,000.00

BANCOS/TESORERÍA	\$	1,707,423.69	\$ 407,784.47
BANCOS/DEPENDENCIAS Y OTROS	\$.00		\$.00
INVERSIONES TEMPORALES (HASTA 3 MES)	\$ -		\$.00
FONDOS CON AFECTACIÓN ESPECÍFICA	\$ -		\$.00
DEPOSITOS DE FONDOS DE TERCEROS EN	\$.00		\$.00
OTROS EFECTIVOS Y EQUIVALENTES	\$.00		\$.00
EFFECTIVO Y EQUIVALENTES	\$ 1,715,423.69		\$ 410,784.47

Concepto	2023	2022
Flujos de Efectivo de las Actividades de Operación		
Origen		
Impuestos	5,547,197.55	23,200,786.92
Cuotas y Aportaciones de Seguridad Social		
Contribuciones de mejoras		
Derechos	9.75	2.71
Productos		
Aprovechamientos		
Ingresos por Venta de Bienes y Prestación de Servicios	1,012,148.83	4,378,145.43
Participaciones, Aportaciones, Convenios, Incentivos Derivados de la Colaboración Fiscal y Fondos Distintos de		
Aportaciones		
Transferencias, Asignaciones, Subsidios y Subvenciones, y Pensiones y Jubilaciones	4,535,038.97	18,822,638.78
Otros Orígenes de Operación	0.00	
Aplicación		
Servicios Personales	5,318,660.35	21,808,877.63
Materiales y Suministros	4,061,069.15	15,941,453.27
Servicios Generales	107,477.25	1,093,305.31
Transferencias Internas y Asignaciones al Sector Público	828,488.80	3,943,965.53
Transferencias al resto del Sector Público		
Subsidios y Subvenciones		
Ayudas Sociales		
Pensiones y Jubilaciones		
Transferencias a Fideicomisos, Mandatos y Contratos Análogos		
Transferencias a la Seguridad Social		
Donativos		
Transferencias al Exterior		
Participaciones		
Aportaciones		
Comentarios		
Otras Aplicaciones de Operación	331,635.15	830,163.52
Flujos Netos de Efectivo por Actividades de Operación	228,537.20	1,391,509.29
Flujos de Efectivo de las Actividades de Inversión		
Origen		
Bienes Inmuebles, Infraestructura, y Construcciones en Proceso	0.00	0.00
Bienes Muebles		
Otros Orígenes de Inversión		
Aplicación		
Otros Orígenes de Inversión	0.00	379,109.77

MSL

Bienes Inmuebles, Infraestructura y Construcciones en Proceso			379,109.77
Bienes Muebles			
Otras Aplicaciones de Inversión			
Flujos Netos de Efectivo por Actividades de Inversión		0.00	-379,109.77
Flujo de Efectivo de las Actividades de Financiamiento			
Origen			
Endeudamiento Neto		0.00	0.00
Interno		0.00	0.00
Externo		0.00	0.00
Otros Orígenes de Financiamiento		0.00	0.00
Aplicación		0.00	0.00
Servicios de la Deuda		0.00	0.00
Interno		0.00	0.00
Externo		0.00	0.00
Otras Aplicaciones de Financiamiento		0.00	0.00
Flujos netos de Efectivo por Actividades de Financiamiento		228,537.20	1,012,799.52
Incremento/Disminución Neta en el Efectivo y Equivalentes al Efectivo		1,486,866.49	474,086.97
Efectivo y Equivalentes al Efectivo al Inicio del Ejercicio		1,715,423.69	1,486,866.49
Efectivo y Equivalentes al Efectivo al Final del Ejercicio			

2. Presentar el análisis de las cifras del periodo actual (LUXIV) y periodo anterior (LUXIII) del Efectivo y Equivalentes al Efectivo, al Final del Ejercicio del Estado de Flujos de Efectivo, respecto a la composición del rubro de Efectivo y Equivalentes, utilizando el siguiente cuadro:

Concepto	2023	2022
Resultado del Ejercicio Ahorro /Desahorro	560,172.35	1,917,067.48
Movimientos de partidas (o rubros) que no afectan al efectivo.		
Depreciación	0.00	105,039.66
Amortización		
Incremento en las provisiones		
Incremento en inversiones producido por revaluación		
Ganancia/pérdida en venta de bienes muebles, inmuebles e intangibles		
Incremento en cuentas por cobrar		

MSL

Flujos de Efectivo Netos de las Actividades de Operación	228,537.20	1,391,909.29
---	------------	--------------

Los conceptos incluidos en los movimientos de partidas (o rubros) que no afectan al efectivo, que aparecen en el cuadro anterior no son exhaustivos y tienen como finalidad mostrar algunos ejemplos para elaborar este cuadro.

V) CONCILIACIÓN ENTRE LOS INGRESOS PRESUPUESTARIOS Y CONTABLES, ASÍ COMO ENTRE LOS EGRESOS PRESUPUESTARIOS Y LOS GASTOS CONTABLES

La conciliación se presentará atendiendo a lo dispuesto por el Acuerdo por el que se emite el formato de conciliación entre los ingresos presupuestarios y contables, así como entre

Ingresos Presupuestales-contables

Total de ingresos Presupuestarios	5,547,197.55
Más Ingresos Contables No Presupuestarios	
Menos Ingresos Presupuestarios No Contables	
Total de Ingresos Contables	5,547,197.55

Egresos Presupuestales-contables

Total de Egresos Presupuestarios	4,987,025.20
Más Gastos Contables No Presupuestarios	
Menos Egresos Presupuestarios No Contables	
Total de Ingresos Contables	4,987,025.20

b) NOTAS DE MEMORIA (CUENTAS DE ORDEN)

MSL

Las cuentas de orden se utilizan para registrar movimientos de valores que no afecten o modifiquen el balance del ente contable, sin embargo, su incorporación en libros es neces:

Las cuentas que se manejan para efectos de estas Notas son las siguientes:

Cuentas de Orden Contables y Presupuestarias:

Contables:

- Valores
- Emisión de obligaciones
- Avales y garantías
- Juicios
- Contratos para Inversión Mediante Proyectos para Prestación de Servicios (PPS) y Similares
- Bienes concesionados o en comodato

Concepto	Importe
VALORES	\$.00
EMISIÓN DE OBLIGACIONES	\$.00
AVALES Y GARANTÍAS	\$.00
JUICIOS	\$.00
INVERSIÓN MEDIANTE PROYECTOS PARA PRESTACIÓN DE SERVICIOS (PP)	\$.00
BIENES CONCESIONADOS O EN COMODATO	\$.00
CUENTAS DE ORDEN CONTABLES	\$.00

Presupuestarias:

- Cuentas de ingresos
- Cuentas de egresos

Se informará, de manera agrupada, en las Notas a los Estados Financieros las cuentas de orden contables y cuentas de orden presupuestario, considerando al

MSC

menos lo siguiente:

1. Los valores en custodia de instrumentos prestados a formadores de mercado e instrumentos de crédito recibidos en garantía de los formadores de mercado u otros.
2. Por tipo de emisión de instrumento: monto, tasa y vencimiento.
3. Los contratos firmados de construcciones por tipo de contrato.
4. El avance que se registra en las cuentas de orden presupuestarias, previo al cierre presupuestario de cada periodo que se reporte

c) NOTAS DE GESTIÓN ADMINISTRATIVA

1. Introducción

Los Estados Financieros de los entes públicos, proveen de información financiera a los principales usuarios de la misma, al Congreso y a los ciudadanos.

El objetivo del presente documento es la revelación del contexto y de los aspectos económicos-financieros más relevantes que influyeron en las decisiones del periodo, y que deberán ser considerados en la elaboración de los estados financieros para la mayor comprensión de los mismos y sus particularidades.

De esta manera, se informa y explica la respuesta del gobierno a las condiciones relacionadas con la información financiera de cada periodo de gestión; además, de exponer aquellas políticas que podrían afectar la toma de decisiones en periodos posteriores.

2. Panorama Económico y Financiero

Las fuentes de financiamiento de la Procuraduría Ambiental del Estado de Sonora provienen de los Derechos cobrados, pero principalmente de su participación del presupuesto Estatal, al tratarse de un organismo enfocado a ejercer las atribuciones de inspección, vigilancia y sanción que en materia ambiental se encuentren asignadas al Estado en términos de la Ley del Equilibrio Ecológico y de Protección al Medio Ambiente del Estado de Sonora y demás ordenamientos legales aplicables

Los Ingresos recibidos y aportaciones obtenidas, así como, la correcta aplicación de los Egresos, se registran tomando como base el techo financiero de lo Presupuestado, respetando la normatividad para finalmente ser registrados en la Contabilidad General, además, de controlar el inventario de los Bienes Muebles e Inmuebles, se controla el Programa Financiero, integrando en la totalidad las operaciones registradas en las cuentas para conformar la Cuenta Pública.

3. Autorización e Historia

La Procuraduría Ambiental del Estado de Sonora nace a partir de la publicación de la Ley que la crea, mediante su publicación en el Decreto No. 37 del 7 de noviembre de 2011 del Boletín Oficial del Gobierno del Estado de Sonora. El artículo quinto transitorio de la Ley que crea la Procuraduría Ambiental del Estado de Sonora, estableció que los recursos humanos, materiales y financieros destinados a las funciones de inspección, vigilancia y sanción en la Comisión de Ecología y Desarrollo Sustentable del Estado de Sonora (CEDES), pasaran a formar parte del nuevo organismo público descentralizado, transcurridos ciento ochenta días naturales siguientes a la publicación de la Ley antes mencionada, coordinándose con la Comisión de Ecología y Desarrollo Sustentable del Estado de Sonora y la Secretaría de Hacienda para facilitar el proceso de transferencia de los recursos señalados.

4. Organización y Objeto Social

Se informará sobre:

a) *Objeto social.*

La Procuraduría Ambiental del Estado de Sonora es un organismo público descentralizado del Poder Ejecutivo Estatal, con personalidad jurídica y patrimonio propio, sectorizado a la Secretaría de Infraestructura y Desarrollo Urbano

b) *Principal actividad.*

La Procuraduría Ambiental del Estado de Sonora tiene por objeto:

I.- Ejercer las atribuciones de inspección, vigilancia y sanción que en materia ambiental se encuentren asignadas al Estado en términos de la Ley del Equilibrio Ecológico y de Protección al Medio Ambiente del Estado de Sonora y demás ordenamientos legales aplicables;

II.- Realizar investigaciones sobre denuncias de hechos, actos u omisiones que causen daño al medio ambiente o representen riesgos graves para el mismo;

III.- Procurar el pleno acceso de la sociedad a la impartición de una justicia ambiental integral, pronta y expedita; y

IV.- Promover una participación decidida, informada y responsable de la sociedad y de sus organizaciones, en la vigilancia e inducción del cumplimiento de la legislación ambiental.

c) *Ejercicio fiscal.*

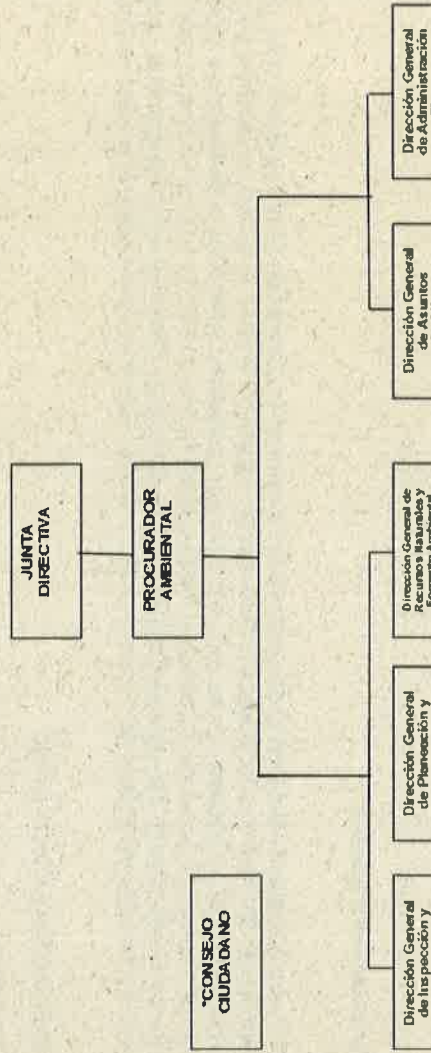
d) Régimen jurídico.

La Procuraduría Ambiental del Estado de Sonora es un Organismo público descentralizado del Poder Ejecutivo Estatal ante la Secretaría de Hacienda y Crédito Público, tributa bajo el Régimen de las Personas Morales con fines No Lucrativos.

e) Consideraciones fiscales del ente: revelar el tipo de contribuciones que esté obligado a pagar o retener.

La Procuraduría Ambiental del Estado de Sonora se ubica dentro del Título III del Régimen de las Personas Morales con Fines No Lucrativos a que se refiere los artículos 79 al 89 de la Ley del Impuesto Sobre la Renta ISR, por lo que se presentan las siguientes obligaciones: -Presentar la declaración y pago provisional mensual de retenciones del Impuesto Sobre la Renta (ISR) por sueldos y salarios.
 -Presentar la declaración y pago provisional mensual del ISR por las retenciones realizadas por servicios profesionales.
 -Presentar la declaración anual donde se informe sobre las retenciones de los trabajadores que recibieron sueldos y salarios y trabajadores asimilados a salarios.
 -Presentar la declaración anual del ISR donde se informe sobre los pagos y retenciones de servicios profesionales.
 -Presentar la declaración informativa anual de Subsidio para el Empleo.

f) Estructura organizacional básica.



[Handwritten signature]
MSL



g) Fideicomisos, mandatos y análogos de los cuales es fideicomitente o fideicomisario.

LA PROCURADURÍA AMBIENTAL DEL ESTADO DE SONORA NO FORMA PARTE DE FIDEICOMISO ALGUNO

5. Bases de Preparación de los Estados Financieros

a) Los estados Financieros de la Procuraduría Ambiental del Estado de Sonora, Organismo Público Descentralizado, comprenden el estado de situación financiera al 30 de septiembre de 2022 y el estado de actividades a la misma fecha. Los estados financieros han sido preparados por la administración de la Entidad de conformidad con las disposiciones en materia de información financiera establecida en la Ley General de Contabilidad Gubernamental, en los postulados Básicos de Contabilidad Gubernamental, en las normas Generales y Específicas de Información Financiera Gubernamental para el sector paraestatal, emitidas por la Unidad de Contabilidad Gubernamental e Informes sobre la gestión pública (UCG) de la Secretaría de Hacienda y crédito Público (SHCP). Se ha incorporado de manera progresiva dicha normatividad emitida por la el CONAC y la Ley General de Contabilidad Gubernamental (LGCG) para la emisión de los estados financieros contables.

b) Todos los eventos que afectan económicamente a la Procuraduría Ambiental del Estado de Sonora en los diferentes rubros de la información financiera, están reconocidos, valuados y cuantificados en términos monetarios y se registran al costo histórico. El costo histórico de las operaciones corresponde al monto erogado para su adquisición conforme a la documentación contable original justificativa y comprobatoria.

c) Las bases de preparación de los Estados Financieros de la Procuraduría Ambiental del Estado de Sonora, aplican los Postulados Básicos de sustancia económica, entes públicos, existencia permanente, revelación suficiente, importancia relativa, registro e integración presupuestaria, devengo contable del ingreso, valuación, dualidad económica y consistencia.

d) No se ha realizado la aplicación de normatividad supletoria.

e) Implementación de la base devengada de acuerdo a la Ley de Contabilidad:

- Nuevas políticas de reconocimiento;

Los ingresos se reconocen cuando se recaudan de acuerdo a los lineamientos emitidos por el CONAC, el 20 de diciembre de 2016. Con la finalidad de atender a los momentos contables del ingreso se consideran los siguientes lineamientos de registro:

-El momento contable del ingreso estimado es el que se aprueba anualmente por la Junta de Gobierno e incluyen los ingresos propios, estatales y de terceros.

-El ingreso modificado consiste en incorporar en su caso, las modificaciones al ingreso aprobado.

-El ingreso devengado se realizará en los siguientes casos: conjuntamente con el ingreso recaudado, ya que es el momento que refleja el cobro en efectivo o cualquier otro medio de pago de los conceptos referidos en el clasificador por rubro de ingresos.

Egresos: Los egresos se encuentran reconocidos al costo histórico en el momento en que se devengan.

MSL

-El gasto comprometido refleja la aprobación por autoridad competente de un acto administrativo, u otro instrumento jurídico que formaliza una relación jurídica con terceros, para la adquisición de bienes y servicios o ejecución de obras. En el caso de la obra, el registro del compromiso se realizará al formalizarse el contrato por autoridad competente.

-El gasto devengado, refleja el reconocimiento de obligaciones de pago a favor de terceros por la recepción de conformidad de bienes, servicios y obras oportunamente contratados.

-El gasto pagado, refleja la cancelación total o parcial de las obligaciones de pago, que se concreta mediante el desembolso de efectivo o cualquier otro medio de pago.

- Se da cumplimiento a la Ley General de Contabilidad Gubernamental. Se adoptó el Plan de Cuentas, el Clasificador por Objeto del Gasto y el Clasificado por Rubro de Ingresos; se realizó el nuevo catálogo de cuentas y se realizó la conversión a saldos iniciales, de acuerdo clasificación de los saldos al nuevo sistema con la estructura de la cuentas definida de acuerdo al Plan de Cuentas emitido por la CONAC, al sistema contable en uso; se adquirió el Sistema Automatizado de Contabilidad Gubernamental (SAACG.NET), desarrollado por INDETEC, el cual se está implementado en un 100%, por lo cual este organismo cumple al 100% con lo establecido en la Ley General de Contabilidad Gubernamental

- Los cambios en las políticas, la clasificación y medición de las mismas, que tuvieron un impacto en la información financiera.

En el marco de la Ley General de Contabilidad Gubernamental, se realizó la configuración y parametrización en su sistema contable y presupuestal, conforme a las características de estructura, diseño y operación que indica esta Ley. Las adecuaciones consistieron en la adopción de los siguientes instrumentos técnicos: Plan de cuentas, Clasificador por Objeto del Gasto, Clasificador por Rubro de Ingresos y Lista de Cuentas. Es importante destacar la adecuación a los criterios de registro en los siguientes rubros: *Ingresos: En materia del Ingreso se adoptó el clasificador por rubro de ingresos, así como las etapas presupuestales del ingreso aprobado, modificado, devengado y recaudado; en base acumulativa, los ingresos se reflejan en los resultados de la entidad en el momento en que se devengan, es decir, cuando existe jurídicamente el derecho a su cobro. *Egresos: En materia de Egresos, se adoptó el clasificador por objeto del gasto emitido por la CONAC. Asimismo, se adecuaron los procesos de registro de operaciones para atender los momentos contables del egreso (aprobado, modificado, comprometido, devengado, ejercido y pagado).

- Se anexan los últimos estados financieros con la normatividad anteriormente utilizada con las nuevas políticas para fines de comparación en la transición a la base devengada.

6. Políticas de Contabilidad Significativas

a) *Método utilizado para la actualización del valor de los activos, pasivos y Hacienda Pública y/o patrimonio y las razones de dicha elección. Así como informar de la desconexión o reconexión inflacionaria.*

Este punto no le es aplicable al Organismo.

b) *El Organismo no realizó operaciones en el extranjero por lo que no tuvo efectos en la información financiera gubernamental.*

c) *Método de valuación de la inversión en acciones de Compañías subsidiarias no consolidadas y asociadas.*

Este punto no le es aplicable al Organismo.

e) *Sistema y método de valuación de inventarios y costo de lo vendido.*

Este punto no le es aplicable al Organismo.

f) *Beneficios a empleados:*

El Organismo no realiza a la fecha el cálculo de la reserva actuarial, valor presente de los ingresos esperados comparado con el valor presente de los beneficiarios actuales como futuros.

g) *Provisiones:*

El Organismo no ha creado Provisiones, por lo que no tiene información que revelar al respecto.
h) Reservas:

El Organismo no ha creado Reservas, por lo que no tiene información que revelar al respecto.

h) El Organismo está en proceso de elaborar e implementar cambios en políticas contables y determinar la corrección de errores junto con la revelación de los efectos que se tendrá en la información financiera del ente público, ya sea retrospectivos o prospectivos.

i) Se realizaron Reclasificaciones entre las cuentas de activo y Patrimonio, que obedecen solo a corrección de registros erróneos.
j) No se realizaron en el ejercicio Depuración y cancelación de saldos.

7. Posición en Moneda Extranjera y Protección por Riesgo Cambiario

Activos en moneda extranjera.

El Organismo no tiene Activos en moneda extranjera.

b) Pasivos en moneda extranjera.

El Organismo no tiene Pasivos en moneda extranjera.

c) Posición en moneda extranjera.

Este punto no le es aplicable al Organismo.

i) Tipo de cambio.

Este punto no le es aplicable al Organismo.

j) Equivalente en moneda nacional.

Este punto no le es aplicable al Organismo.

Por lo anterior, el organismo no tiene establecidos métodos de protección de riesgo por variaciones en el tipo de cambio.

8. Reporte Analítico del Activo

a) Vida útil o porcentajes de depreciación, deterioro o amortización utilizados en los diferentes tipos de activos. El Organismo se apega a los porcentajes y disposiciones emitidas en el Consejo Nacional de Armonización Contable (CONAC)

b) Cambios en el porcentaje de depreciación o valor residual de los activos. El Organismo se apega a los porcentajes y disposiciones emitidas en el Consejo Nacional de Armonización Contable (CONAC)

c) No se realizó en el ejercicio, la capitalización de gastos, tanto financieros como de investigación y desarrollo.
No aplica al Organismo.

k) Riesgos por tipo de cambio o tipo de interés de las inversiones financieras.

Este punto no le es aplicable al Organismo.

l) Valor activado en el ejercicio de los bienes construidos por la entidad.

Este punto no le es aplicable al Organismo.

f) El Organismo no tuvo circunstancias de carácter significativo que afectaran el activo, tales como bienes en garantía, señalados en embargos, litigios, títulos de inversiones entregados en garantías, baja significativa del valor de inversiones financieras, etc.

g) Desmantelamiento de Activos, procedimientos, implicaciones, efectos contables.

Este punto no le es aplicable al Organismo.

h) Administración de activos; El Organismo llevará a cabo el desarrollo de la planeación con el objetivo de que los activos se utilicen de manera más efectiva. Principales variaciones en el activo:

a) Inversiones en valores.

Este punto no le es aplicable al Organismo.

b) Patrimonio de Organismos descentralizados de Control Presupuestario Indirecto.

c) Inversiones en empresas de participación mayoritaria.

Este punto no le es aplicable al Organismo.

d) Inversiones en empresas de participación minoritaria.

Este punto no le es aplicable al Organismo.

e) Patrimonio de organismos descentralizados de control presupuestario directo, según corresponda.

9. Fideicomisos, Mandatos y Análogos

a) Por ramo administrativo que los reporta.

Este punto no le es aplicable al Organismo.

b) Enlistar los de mayor monto de disponibilidad, relacionando aquéllos que conforman el 80% de las disponibilidades.

10. Reporte de la Recaudación

PROCURADURÍA AMBIENTAL DEL ESTADO DE SONORA			
REPORTE ANALITICO DEL COMPORTAMIENTO DE LA RECAUDACIÓN			
Del 1° de enero al 31 de marzo de 2023			
FONDO	CONCEPTO	Presupuesto de ingresos modificado	Ingresos Recaudados del 01 de enero al 31 de marzo de 2023
Recurso Estatal	Subsidio Estatal	18,596,502.90	453,538.97.
Recursos Propios	Venta de productos y servicios	3,600,000.00	1,012,148.83
Productos	Rendimientos bancarios	0.00	9.75
Total		\$22,196,502.90	\$5,547,197.55

11. Información sobre la Deuda y el Reporte Analítico de la Deuda

Se informará lo siguiente:

a) Utilizar al menos los siguientes indicadores: deuda respecto al PIB y deuda respecto a la recaudación tomando, como mínimo, un periodo igual o menor a 5 años.

b) Información de manera agrupada por tipo de valor gubernamental en la que se considere intereses, comisiones, tasa, perfil de vencimiento y otros gastos de la deuda.

c) Información de manera agrupada de la deuda pública en infama y avtama así como su monto y los instrumentos financieros o de cualquier otro tipo que informen el total de esta cuenta

[Handwritten signature and initials]

Los procedimientos de información agrupados de la manera puntual en las secciones y capítulos, así como su número y los instrumentos administrativos y de carácter público que integran el total de cada subsección. Estos puntos no le son aplicables al Organismo.

12. Calificaciones otorgadas

Tanto del ente público como cualquier transacción realizada, que haya sido sujeta a una calificación crediticia.
El Organismo no fue sujeto a una calificación crediticia.

13. Proceso de Mejora

a) Principales Políticas de control interno
La adecuación de las estructuras contables y presupuestales al sistema SACG.NET y en el marco de la armonización contable, implicaron la modificación a los procesos de registro en el sistema contable de la PROAES
b) Medidas de desempeño financiero, metas y alcance.
Se continúa trabajando en el cambio trascendental que es el proceso de armonización contable, para atender en tiempo y forma el nuevo esquema de la contabilidad gubernamental y generando así los beneficios en materia de información financiera, transparencia y rendición de cuentas, para dar cumplimiento a las disposiciones emitidas en la Ley General de Contabilidad Gubernamental.

14. Información por Segmentos

Cuando se considere necesario se podrá revelar la información financiera de manera segmentada debido a la diversidad de las actividades y operaciones que se realizan los entes públicos, ya que la misma proporciona información acerca de las diferentes actividades operativas en las cuales participa, de los productos o servicios que maneja, de las diferentes áreas geográficas, de los grupos homogéneos con el objetivo de entender el desempeño del ente, evaluar mejor los riesgos y beneficios del mismo; y entenderlo como un todo y sus partes integrantes. Consecuentemente, esta información contribuye al análisis más preciso de la situación financiera, grados y fuentes de riesgo y crecimiento potencial de negocio.
El Organismo no considera necesario revelar la información financiera de manera segmentada.

15. Eventos Posteriores al Cierre

El ente público informará el efecto en sus estados financieros de aquellos hechos ocurridos en el periodo posterior al que informa, que proporcionan mayor evidencia sobre eventos que le afectan económicamente y que no se conocían a la fecha de cierre.

El Organismo no ha tenido eventos que pudieran tener efecto en sus estados financieros, que se refieran a hechos ocurridos en el periodo posterior al que se informa.

16. Partes Relacionadas

Se debe establecer por escrito que no existen partes relacionadas que pudieran ejercer influencia significativa sobre la toma de decisiones financieras y operativas. No existen partes relacionadas que pudieran ejercer influencia significativa sobre la toma de decisiones financieras y operativas de esta Procuraduría.

17. Responsabilidad Sobre la Presentación Razonable de la Información Contable

La Información Contable deberá estar firmada en cada página de la misma e incluir al final la siguiente leyenda: "Bajo protesta de decir verdad declaramos que los Estados Financieros y sus notas, son razonablemente correctos y son responsabilidad del emisor". Lo anterior, no será aplicable para la información contable consolidada.



NSC

"Bajo protesta de decir verdad declaramos que los Estados Financieros y sus notas, son razonablemente correctos y son responsabilidad del emisor".

Firmas:


C.P. Mercedes Sanchez Lopez
Área de Contabilidad

Elaboro


Lic. Karina Elizabeth Hernández Navarro
Encargada de Despacho de la
Dirección General de Administración y

Revisó

Dra. Perla Patricia Alday Lara
Procuradora Ambiental del Estado de Sonora
Autorizó

En Suplencia y por Ausencia del Procurador Ambiental, con fundamento en el artículo 29 del Reglamento Interior de la Procuraduría Ambiental, firma el Encargado del Despacho de la Dirección General de la Unidad de Transparencia y Asuntos Jurídicos



LIC. JUAN PABLO VARGAS
RAMIREZ

Estado Analítico de Ingresos

Del 01 de Enero al 31 de Marzo de 2023

INFORME TRIMESTRAL: PRIMERO DEL 2023

Rubros de Ingresos	Ingreso						Diferencia (6= 5 - 1)
	Estimado (1)	Ampliaciones y Reducciones (2)	Modificado (3= 1 +2)	Devengado (4)	Recaudado (5)		
Impuestos			0				0
Cuotas y Aportaciones de Seguridad Social	0	0	0	0	0		0
Contribuciones de Mejoras	0	0	0	0	0		0
Derechos	0	0	0	0	0		0
Productos	0	10	10	10	10		10
Aprovechamientos	0	0	0	0	0		0
Ingresos por Ventas de Bienes, Prestacion de Servicios y Otros Ingresos	564,985	3,035,015	3,600,000	1,012,149	1,012,149		447,164
Participaciones, Aportaciones, Convenios, Incentivos Derivados de la Colaboración Fiscal y Fondos Distintos de Aportaciones			0				0
Transferencias, Asignaciones, Subsidios y Subvenciones u Donaciones u Inhibiciones	18,596,503	0	18,596,503	4,535,039	4,535,039		-14,061,464
Ingresos Derivados de Financiamientos			0				0
Total	19,161,488	3,035,025	22,196,513	5,547,198	5,547,198		-13,614,290
						Ingresos Excedentes	

M&L 

Estado Analítico de Ingresos Por Fuente de Financiamiento	Ingreso					Diferencia (6= 5 - 1)
	Estimado (1)	Amplicaciones y Reducciones (2)	Modificado (3= 1 +2)	Devengado (4)	Recaudado (5)	
Ingresos del Poder Ejecutivo Federal o Estatal y de los Municipios	0	0	0	0	0	0
Impuestos	0	0	0	0	0	0
Cuotas y Aportaciones de Seguridad Social						
Contribuciones de Mejoras						
Derechos						
Productos ¹						
Aprovechamientos ²						
Participaciones, Aportaciones, Convenios, Incentivos Derivados de la Colaboración Fiscal y Fondos Distritos de Aportaciones						
Transferencias, Asignaciones, Subsidios y Subvenciones, y Pensiones y Jubilaciones						
Ingresos De los Entes Públicos de los Poderes Legislativo y Judicial, de los Órganos Autónomos y del Sector Paraestatal o Paramunicipal, así como de las Empresas Productivas del Estado	19,161,488	3,035,025	22,196,513	5,547,198	5,547,198	-13,614,290
Cuotas y Aportaciones de Seguridad Social	0		0			0
Productos ¹	0	10	10	10	10	10
Ingresos por ventas de Bienes, Prestación de Servicios y Otros Ingresos ³	564,985	3,035,015	3,600,000	1,012,149	1,012,149	447,164
Transferencias, Asignaciones, Subsidios y Subvenciones	18,596,503	0	18,596,503	4,535,039	4,535,039	-14,061,464
Ingresos derivados de Financiamiento	0	0	0	0	0	0
Ingresos Derivados de Financiamientos	0		0			0
Total	19,161,488	3,035,025	22,196,513	5,547,198	5,547,198	-13,614,290
					Ingresos Excedentes	

Mercedes Sanchez Lopez
Elaboró

C.P. Mercedes Sanchez Lopez
Área de Contabilidad

Autorizó
Dra. Perla Patricia Alday Lara
Procuradora Ambiental del Estado de Sonora

En Suplencia y por Ausencia del Procurador Ambiental, con fundamento en el artículo 29 del Reglamento Interior de la Procuraduría Ambiental, firma el Encargado del Despacho de la Dirección General de la Unidad de Transparencia y Asuntos Jurídicos

[Firma]
LIC. JUAN PABLO VARGAS RAMÍREZ

¹ Incluye intereses que generan las cuentas bancarias de los entes públicos en productos.
² Incluye donativos en efectivo del Poder Ejecutivo, entre otros aprovechamientos.
³ Se refiere a los ingresos propios obtenidos por los Poderes Legislativo y Judicial, los Órganos Autónomos y las entidades de la administración pública paraestatal y paramunicipal, por sus actividades diversas no inherentes a su operación que general recursos y que no sean ingresos por venta de bienes o prestación de servicios, tales como donativos en efectivo, entre otros.

PROCURADURIA AMBIENTAL DEL ESTADO DE SONORA

ETCA-II-02

Estado Analítico de Ingresos Detallado – LDF

Del 01 de Enero al 31 de Marzo de 2023

INFORME TRIMESTRAL: PRIMERO DEL 2023

Concepto (c)	Ingreso					Diferencia (e)
	Estimado (d)	Impliaciones/ (Reduccion	Modificado	Devengado	Recaudado	
Ingresos de Libre Disposición	-	-	-	-	-	-
A. Impuestos	-	-	-	-	-	-
B. Cuotas y Aportaciones de Seguridad Social	-	-	-	-	-	-
C. Contribuciones de Mejoras	-	-	-	-	-	-
D. Derechos	-	-	-	-	-	-
E. Productos	-	9.75	9.75	9.75	9.75	9.75
F. Aprovechamientos	-	-	-	-	-	-
G. Ingresos por Ventas de Bienes y Prestación de Servicios	564,985.00	3,035,015.00	3,600,000.00	1,012,148.83	1,012,148.83	447,163.83
H. Participaciones	-	-	-	-	-	-
(H=h1+h2+h3+h4+h5+h6+h7+h8+h9+h10+h11)	-	-	-	-	-	-
h1) Fondo General de Participaciones	-	-	-	-	-	-
h2) Fondo de Fomento Municipal	-	-	-	-	-	-
h3) Fondo de Fiscalización y Recaudación	-	-	-	-	-	-
h4) Fondo de Compensación	-	-	-	-	-	-
h5) Fondo de Extracción de Hidrocarburos	-	-	-	-	-	-
h6) Impuesto Especial Sobre Producción y Servicios	-	-	-	-	-	-
h7) 0.136% de la Recaudación Federal Participable	-	-	-	-	-	-
h8) 3.17% Sobre Extracción de Petróleo	-	-	-	-	-	-
h9) Gasolinas y Diésel	-	-	-	-	-	-
h10) Fondo del Impuesto Sobre la Renta	-	-	-	-	-	-
h11) Fondo de Estabilización de los Ingresos de las Entidades Federativas	-	-	-	-	-	-
I. Incentivos Derivados de la Colaboración Fiscal (I=i1+i2+i3+i4+i5)	-	-	-	-	-	-
i1) Tenencia o Uso de Vehículos	-	-	-	-	-	-
i2) Fondo de Compensación ISAN	-	-	-	-	-	-
i3) Impuesto Sobre Automóviles Nuevos	-	-	-	-	-	-

MSL
2

14) Fondo de Compensación de Repesos-Intermedios	-	-	-	-	-	-
15) Otros Incentivos Económicos	-	-	-	-	-	-
J. Transferencias y Asignaciones	18,596,502.90	-	18,596,502.90	-	4,535,038.97	14,061,463.93
K. Convenios	-	-	-	-	-	-
k1) Otros Convenios y Subsidios	-	-	-	-	-	-
L. Otros Ingresos de Libre Disposición (L=1+2)	-	-	-	-	-	-
1) Participaciones en Ingresos Locales	-	-	-	-	-	-
2) Otros Ingresos de Libre Disposición	-	-	-	-	-	-
I. Total de Ingresos de Libre Disposición	19,161,487.90	3,035,024.75	22,196,512.65	5,547,197.55	5,547,197.55	13,614,290.35
(=A+B+C+D+E+F+G+H+I+J+K+L)						
Ingresos Excedentes de Ingresos de Libre Disposición						
Transferencias Federales Etiquetadas						
A. Aportaciones (A=a1+a2+a3+a4+a5+a6+a7+a8)	-	-	-	-	-	-
a1) Fondo de Aportaciones para la Nómina Educativa y Gasto Operativo	-	-	-	-	-	-
a2) Fondo de Aportaciones para los Servicios de Salud	-	-	-	-	-	-
a3) Fondo de Aportaciones para la Infraestructura Social	-	-	-	-	-	-
a4) Fondo de Aportaciones para el Fortalecimiento de los Municipios y de las Demarcaciones Territoriales	-	-	-	-	-	-
a5) Fondo de Aportaciones Múltiples	-	-	-	-	-	-
a6) Fondo de Aportaciones para la Educación Tecnológica y de Adultos	-	-	-	-	-	-
a7) Fondo de Aportaciones para la Seguridad Pública de los Estados y del Distrito Federal	-	-	-	-	-	-
a8) Fondo de Aportaciones para el Fortalecimiento de las Entidades Federativas	-	-	-	-	-	-
B. Convenios (B=b1+b2+b3+b4)	-	-	-	-	-	-
b1) Convenios de Protección Social en Salud	-	-	-	-	-	-
b2) Convenios de Descentralización	-	-	-	-	-	-

MSL



2

b3) Convenios de Reasignación	-	-	-	-	-	-	-
b4) Otros Convenios y Subsidios	-	-	-	-	-	-	-
C. Fondos Distintos de Aportaciones (C=c1+c2)	-	-	-	-	-	-	-
c1) Fondo para Entidades Federativas y Municipios Productores de Hidrocarburos	-	-	-	-	-	-	-
c2) Fondo Minero	-	-	-	-	-	-	-
D. Transferencias, Asignaciones, Subsidios y Subvenciones, y Pensiones y Jubilaciones	-	-	-	-	-	-	-
E. Otras Transferencias Federales Etiquetadas	-	-	-	-	-	-	-
III. Total de Transferencias Federales Etiquetadas (II = A + B + C + D + E)	-	-	-	-	-	-	-
III. Ingresos Derivados de Financiamientos (III = A)	-	-	-	-	-	-	-
A. Ingresos Derivados de Financiamientos	-	-	-	-	-	-	-
IV. Total de Ingresos (IV = I + II + III)	19,161,487.90	3,035,024.75	22,196,512.65	5,547,197.55	5,547,197.55	13,614,290.35	-
Datos Informativos							
1. Ingresos Derivados de Financiamientos con Fuente de Pago de Ingresos de Libre Disposición	-	-	-	-	-	-	-
2. Ingresos Derivados de Financiamientos con Fuente de Pago de Transferencias Federales Etiquetadas	-	-	-	-	-	-	-
3. Ingresos Derivados de Financiamientos (3 = 1 + 2)	-	-	-	-	-	-	-

Mercedes Sánchez L
 Elaboró
 C. P. Mercedes Sanchez Lopez
 Área de Contabilidad

Autorizó
 Dra. Perla Patricia Alday Lara
 Procuradora Ambiental del Estado de Sonora

En Suplencia y por Ausencia del
 Procurador Ambiental, con fundamento
 en el artículo 29 del Reglamento Interior
 de la Procuraduría Ambiental, firma el
 Encargado del Despacho de la Dirección
 General de la Unidad de Transparencia y
 Asuntos Jurídicos

[Firma]

LIC. JUAN PABLO VARGAS RAMÍRE

PROCURADURIA AMBIENTAL DEL ESTADO DE SONORA
 Conciliación entre los Ingresos Presupuestarios y Contables
 Al 31 de Marzo de 2023


ETCA-II-03

INFORME TRIMESTRAL: PRIMERO DEL 2023

1. Total de Ingresos Presupuestarios		5,547,197.55
2. Mas Ingresos contables No Presupuestarios		0.00
Ingresos Financieros		
Incremento por Variación de Inventarios		
Disminución del Exceso de Estimaciones por Pérdida o Deterioro u Obsolescencia		
Disminución del Exceso de Provisiones		
Otros Ingresos y Beneficios Varios		
Otros Ingresos Contables No Presupuestarios		
3. Menos Ingresos Presupuestarios No Contables		0.00
Aprovechamientos Patrimoniales		
Ingresos Derivados de Financiamientos		
Otros Ingresos Presupuestarios No Contables		
4. Total de Ingresos Contables (4= 1 + 2 - 3)		5,547,197.55

1 Se deberán incluir los Ingresos Contables No Presupuestarios que no se regularizaron presupuestariamente durante el ejercicio

2. Los Ingresos Financieros y otros ingresos se regularizarán presupuestariamente de acuerdo a la legislación aplicable


 Elaboró
 C.P. Mercedes Sanchez Lopez
 Área de Contabilidad

Autorizó
 Dra. Perla Patricia Alday Lara
 Procuradora Ambiental del Estado de Sonora

En Suplencia y por Ausencia del Procurador Ambiental, con fundamento en el artículo 29 del Reglamento Interior de la Procuraduría Ambiental, firma el Encargado del Despacho de la Dirección General de la Unidad de Transparencia y Asuntos Jurídicos



LIC. JUAN PABLO VARGAS RAMÍRE

PROCURADURIA AMBIENTAL DEL ESTADO DE SONORA
 Estado Analítico del Ejercicio Presupuesto de Egresos
 Clasificación por Objeto del Gasto (Capítulo y Concepto)
 Del 01 de Enero al 31 de Marzo de 2023

ETCA-II-04

INFORME TRIMESTRAL: PRIMERO DEL 2023

Ejercicio del Presupuesto por Capítulo del Gasto	Egresos Aprobado Anual (1)	Ampliaciones/ (Reducciones) (2)	Egresos Modificado Anual (3=1+2)	Egresos Devengado Acumulado (4)	Egresos Pagado Acumulado (5)	Subejercicio (6 = 3 - 4)
Servicios Personales	16,419,129	10,000	16,429,129	4,051,059	4,051,059	12,378,070
Remuneraciones al Personal de Carácter Permanente	5,970,602	0	5,970,602	2,078,898	2,078,898	3,891,704
Remuneraciones al Personal de Carácter Transitorio	0	0	0	0	0	0
Remuneraciones Adicionales y Especiales	1,832,915	0	1,832,915	293,768	293,768	1,539,147
Seguridad Social	5,266,122	0	5,266,122	961,474	961,474	4,304,648
Otras Prestaciones Sociales y Económicas	1,898,401	35,000	1,933,401	603,827	603,827	1,329,574
Previsiones	977,773	-35,000	942,773	0	0	942,773
Pago de Estímulos a Servidores Públicos	473,316	10,000	483,316	113,092	113,092	370,223
Materiales y Suministros	751,066	413,515	1,164,581	107,477	107,477	1,057,104
Materiales de Administración, Emisión de Documentos y Artículos Oficiales	161,900	143,000	304,900	25,010	25,010	279,890
Alimentos y Utensilios	32,950	39,315	72,265	2,050	2,050	70,215
Materias Primas y Materiales de Producción y Comercialización	0	0	0	0	0	0
Materiales y Artículos de Construcción y de Reparación	2,700	6,800	9,500	446	446	9,055
Productos Químicos, Farmacéuticos y de Laboratorio	1,550	0	1,550	0	0	1,550
Combustibles, Lubricantes y Aditivos	473,016	98,200	571,216	71,835	71,835	499,381
Vestuario, Blancos, Prendas de Protección y Artículos Deportivos	9,000	46,800	55,800	0	0	55,800
Materiales y Suministros Para Seguridad	0	0	0	0	0	0
Herramientas, Refacciones y Accesorios Menores	69,950	79,400	149,350	8,137	8,137	141,213
Servicios Generales	1,991,293	3,027,710	5,019,003	828,489	828,489	4,190,514
Servicios Básicos	166,200	130,000	296,200	17,770	17,770	278,430
Servicios de Arrendamiento	702,420	110,200	812,620	171,286	171,286	641,334
Servicios Profesionales, Científicos, Técnicos y Otros Servicios	790,069	2,406,940	3,197,009	507,226	507,226	2,689,783
Servicios Financieros, Bancarios y Comerciales	73,800	30,970	104,770	6,868	6,868	97,902
Servicios de Instalación, Reparación, Mantenimiento y Conservación	58,500	126,600	185,100	17,632	17,632	167,468
Servicios de Comunicación Social y Publicidad	0	0	0	0	0	0
Servicios de Traslado y Viáticos	192,504	138,000	330,504	43,637	43,637	286,867
Servicios Oficiales	6,000	10,000	16,000	5,875	5,875	10,125
Otros Servicios Generales	1,800	75,000	76,800	58,194	58,194	18,606
Transferencias, Asignaciones, Subsidios y Otras Ayudas	0	0	0	0	0	0
Transferencias Internas y Asignaciones al Sector Público	0	0	0	0	0	0
Transferencias al Resto del Sector Público	0	0	0	0	0	0
Subsidios y Subvenciones	0	0	0	0	0	0
Ayudas Sociales	0	0	0	0	0	0
Pensiones y Jubilaciones	0	0	0	0	0	0
Transferencias a Fideicomisos, Mandatos y Otros Análogos	0	0	0	0	0	0
Transferencias a la Seguridad Social	0	0	0	0	0	0
Donativos	0	0	0	0	0	0
Transferencias al Exterior	0	0	0	0	0	0

MSC

Bienes Muebles, Inmuebles e Intangibles	0	0	0	0	0	0	0
Mobiliario y Equipo de Administración	0		0				0
Mobiliario y Equipo Educativo y Recreativo			0				0
Equipo e Instrumental Médico y de Laboratorio			0				0
Vehículos y Equipo de Transporte			0				0
Equipo de Defensa y Seguridad			0				0
Maquinaria, Otros Equipos y Herramientas			0				0
Activos Biológicos			0				0
Bienes Inmuebles			0				0
Activos Intangibles			0				0
Inversión Pública	0	0	0	0	0	0	0
Obra Pública en Bienes de Dominio Público			0				0
Obra Pública en Bienes Propios			0				0
Proyectos Productivos y Acciones de Fomento			0				0
Inversiones Financieras y Otras Provisiones	0	0	0	0	0	0	0
Inversiones Para el Fomento de Actividades Productivas.			0				0
Acciones y Participaciones de Capital			0				0
Compra de Títulos y Valores			0				0
Concesión de Préstamos			0				0
Inversiones en Fideicomisos, Mandatos y Otros Análogos			0				0
Otras Inversiones Financieras			0				0
Provisiones para Contingencias y Otras Erogaciones Especiales			0				0
Participaciones y Aportaciones	0	0	0	0	0	0	0
Participaciones			0				0
Aportaciones			0				0
Convenios			0				0
Deuda Pública	0	0	0	0	0	0	0
Amortización de la Deuda Pública			0				0
Intereses de la Deuda Pública			0				0
Comisiones de la Deuda Pública			0				0
Gastos de la Deuda Pública			0				0
Costo por Coberturas			0				0
Apoyos Financieros			0				0
Adeudos de Ejercicios Fiscales Anteriores (Adefas)			0				0
Total del Gasto	19,161,488	3,451,225	22,612,713	4,987,025	4,987,025	17,625,687	

Mercedes Sanchez
 Elaboró
 C.P. Mercedes Sanchez Lopez
 Área de Contabilidad

Autorizó
 Dra. Perla Patricia Alday Lara
 Procuradora Ambiental del Estado de Sonora

En Suplencia y por Ausencia del
 Procurador Ambiental, con fundamento
 en el artículo 29 del Reglamento Interior
 de la Procuraduría Ambiental, firma el
 Encargado del Despacho de la Dirección
 General de la Unidad de Transparencia y
 Asuntos Jurídicos

Juan Pablo Vargas Ramíre
 LIC. JUAN PABLO VARGAS RAMÍRE

PROCURADURIA AMBIENTAL DEL ESTADO DE SONORA

ETCA-II-05

Estado Analítico del Ejercicio del Presupuesto de Egresos Detallado - LDF

Clasificación por Objeto del Gasto (Capítulo y Concepto)

Del 01 de Enero al 31 de Marzo de 2023

(PESOS)

INFORME TRIMESTRAL: PRIMERO DEL 2023

Concepto (d)	Egresos					Subejercicio (e)
	Aprobado (d)	Ampliaciones/ (Reducciones)	Modificada	Devengado	Pagado	
Gasto No Etiquetado [(A+B)+C+D+E+F+G+H+I]	19,161,487.90	3,451,224.77	22,612,712.67	4,987,025.20	4,987,025.20	17,625,687.47
A Servicios Personales (A=a1+a2+a3+a4+a5+a6+a7)	18,419,129.00	10,000.00	16,429,129.00	4,051,059.15	4,051,059.15	12,378,069.85
a1) Remuneraciones al Personal de Carácter Permanente	5,970,602.00	-	5,970,602.00	2,078,898.08	2,078,898.08	3,891,703.92
a2) Remuneraciones al Personal de Carácter Transitorio	-	-	-	-	-	-
a3) Remuneraciones Adicionales y Especiales	1,832,915.36	-	1,832,915.36	293,768.26	293,768.26	1,539,147.10
a4) Seguridad Social	5,266,122.06	-	5,266,122.06	961,473.81	961,473.81	4,304,648.25
a5) Otras Prestaciones Sociales y Económicas	1,899,400.60	35,000.00	1,933,400.60	603,826.80	603,826.80	1,329,573.80
a6) Previsiones	977,773.34	35,000.00	942,773.34	-	-	942,773.34
a7) Pago de Estímulos a Servidores Públicos	473,315.64	10,000.00	483,315.64	113,092.20	113,092.20	370,223.44
B Materiales y Suministros (B=b1+b2+b3+b4+b5+b6+b7+b8+b9)	751,066.00	413,515.00	1,164,581.00	107,477.25	107,477.25	1,057,103.75
b1) Materiales de Administración, Emisión de Documentos y Artículos Oficiales	161,900.00	143,000.00	304,900.00	25,010.41	25,010.41	279,889.59
b2) Alimentos y Utensilios	32,950.00	39,314.84	72,264.84	2,050.00	2,050.00	70,214.84
b3) Materias Primas y Materiales de Producción y Comercialización	-	-	-	-	-	-
b4) Materiales y Artículos de Construcción y de Reparación	2,700.00	6,800.00	9,500.00	445.50	445.50	9,054.50
b5) Productos Químicos, Farmacéuticos y de Laboratorio	1,550.00	-	1,550.00	-	-	1,550.00
b6) Combustibles, Lubricantes y Aditivos	473,016.00	98,200.16	571,216.16	71,834.83	71,834.83	499,381.33
b7) Vestuario, Blancos, Prendas de Protección y Artículos Deportivos	9,600.00	46,800.00	55,800.00	-	-	55,800.00
b8) Materiales y Suministros Para Seguridad	-	-	-	-	-	-
b9) Herramientas, Refacciones y Accesorios Menores	69,950.00	79,400.00	149,350.00	8,136.51	8,136.51	141,213.49
C Servicios Generales (C=c1+c2+c3+c4+c5+c6+c7+c8+c9)	1,991,292.90	3,027,709.77	5,019,002.67	828,488.80	828,488.80	4,190,513.87
c1) Servicios Básicos	166,200.00	130,000.00	296,200.00	17,769.96	17,769.96	278,430.04
c2) Servicios de Arrendamiento	702,420.00	110,200.00	812,620.00	171,285.60	171,285.60	641,334.40
c3) Servicios Profesionales, Científicos, Técnicos y Otros Servicios	790,069.00	2,406,940.02	3,197,009.02	507,226.26	507,226.26	2,689,782.76
c4) Servicios Financieros, Bancarios y Comerciales	73,800.00	30,969.75	104,769.75	6,868.22	6,868.22	97,901.53
c5) Servicios de Instalación, Reparación, Mantenimiento y Conservación	58,500.00	126,600.00	185,100.00	17,631.99	17,631.99	167,468.01
c6) Servicios de Comunicación Social y Publicidad	-	-	-	-	-	-
c7) Servicios de Traslado y Viajes	192,503.90	138,000.00	330,503.90	43,637.34	43,637.34	286,866.56
c8) Servicios Oficiales	6,000.00	10,000.00	16,000.00	5,875.43	5,875.43	10,124.57
c9) Otros Servicios Generales	1,800.00	75,000.00	76,800.00	58,194.00	58,194.00	18,696.00
D Transferencias, Asignaciones, Subsidios y Otras Ayudas (D=d1+d2+d3+d4+d5+d6+d7+d8+d9)	-	-	-	-	-	-
d1) Transferencias Internas y Asignaciones al Sector Público	-	-	-	-	-	-
d2) Transferencias al Resto del Sector Público	-	-	-	-	-	-
d3) Subsidios y Subvenciones	-	-	-	-	-	-
d4) Ayudas Sociales	-	-	-	-	-	-
d5) Pensiones y Jubilaciones	-	-	-	-	-	-
d6) Transferencias a Filializaciones, Mandatos y Otros Análogos	-	-	-	-	-	-
d7) Transferencias a la Seguridad Social	-	-	-	-	-	-
d8) Donativos	-	-	-	-	-	-
d9) Transferencias al Exterior	-	-	-	-	-	-
E Bienes Muebles, Inmuebles e Intangibles (E=e1+e2+e3+e4+e5+e6+e7+e8+e9)	-	-	-	-	-	-
e1) Mobiliario y Equipo de Administración	-	-	-	-	-	-
e2) Mobiliario y Equipo Educativo y Recreativo	-	-	-	-	-	-
e3) Equipo e Instrumental Médico y de Laboratorio	-	-	-	-	-	-
e4) Vehículos y Equipo de Transporte	-	-	-	-	-	-
e5) Equipo de Defensa y Seguridad	-	-	-	-	-	-
e6) Maquinaria, Otros Equipos y Herramientas	-	-	-	-	-	-
e7) Activos Biológicos	-	-	-	-	-	-
e8) Bienes Inmuebles	-	-	-	-	-	-
e9) Activos Intangibles	-	-	-	-	-	-
F Inversión Pública (F=f1+f2+f3)	-	-	-	-	-	-
f1) Obra Pública en Bienes de Dominio Público	-	-	-	-	-	-
f2) Obra Pública en Bienes Propios	-	-	-	-	-	-
f3) Proyectos Productivos y Acciones de Fomento	-	-	-	-	-	-
G Inversiones Financieras y Otras Provisiones (G=g1+g2+g3+g4+g5+g6+g7)	-	-	-	-	-	-
g1) Inversiones Para el Fomento de Actividades Productivas	-	-	-	-	-	-
g2) Acoones y Participaciones de Capital	-	-	-	-	-	-
g3) Compra de Títulos y Valores	-	-	-	-	-	-
g4) Concesión de Préstamos	-	-	-	-	-	-
g5) Inversiones en Fideicomisos, Mandatos y Otros Análogos	-	-	-	-	-	-
Fideicomiso de Desastres Naturales (Informativo)	-	-	-	-	-	-
g6) Otras Inversiones Financieras	-	-	-	-	-	-
g7) Provisiones para Contingencias y Otras erogaciones Especiales	-	-	-	-	-	-
H Participaciones y Aportaciones (H=h1+h2+h3)	-	-	-	-	-	-
h1) Participaciones	-	-	-	-	-	-

N.

h2) Aportaciones									
h3) Convenios									
I. Deuda Pública (I=I1+I2+I3+I4+I5+I6+I7)									
i1) Amortización de la Deuda Pública									
i2) Intereses de la Deuda Pública									
i3) Comisiones de la Deuda Pública									
i4) Gastos de la Deuda Pública									
i5) Costo por Coberturas									
i6) Apoyos Financieros									
i7) Adeudos de Ejercicios Fiscales Anteriores (ADEFAS)									
II. Gasto Etiquetado (II=A+B+C+D+E+F+G+H+I)									
A. Servicios Personales (A=A1+A2+A3+A4+A5+A6+A7)									
a1) Remuneraciones al Personal de Carácter Permanente									
a2) Remuneraciones al Personal de Carácter Transitorio									
a3) Remuneraciones Adicionales y Especiales									
a4) Seguridad Social									
a5) Otras Prestaciones Sociales y Económicas									
a6) Previsiones									
a7) Pago de Estímulos a Servidores Públicos									
B. Materiales y Suministros (B=B1+B2+B3+B4+B5+B6+B7+B8+B9)									
b1) Materiales de Administración, Emisión de Documentos y Artículos Oficiales									
b2) Alimentos y Utensilios									
b3) Materias Primas y Materias de Producción y Comercialización									
b4) Materiales y Artículos de Construcción y de Reparación									
b5) Productos Químicos, Farmacéuticos y de Laboratorio									
b6) Combustibles, Lubricantes y Aditivos									
b7) Vestuario, Blancos, Prendas de Protección y Artículos Deportivos									
b8) Materiales y Suministros Para Seguridad									
b9) Herramientas, Refacciones y Accesorios Menores									
C. Servicios Generales (C=C1+C2+C3+C4+C5+C6+C7+C8+C9)									
c1) Servicios Básicos									
c2) Servicios de Arrendamiento									
c3) Servicios Profesionales, Científicos, Técnicos y Otros Servicios									
c4) Servicios Financieros, Bancarios y Comerciales									
c5) Servicios de Instalación, Reparación, Mantenimiento y Conservación									
c6) Servicios de Comunicación Social y Publicidad									
c7) Servicios de Traslado y Viáticos									
c8) Servicios Oficiales									
c9) Otros Servicios Generales									
D. Transferencias, Asignaciones, Subsidios y Otras Ayudas (D=D1+D2+D3+D4+D5+D6+D7+D8+D9)									
d1) Transferencias Internas y Asignaciones al Sector Público									
d2) Transferencias al Resto del Sector Público									
d3) Subsidios y Subvenciones									
d4) Ayudas Sociales									
d5) Pensiones y Jubilaciones									
d6) Transferencias a Fideicomisos, Mandatos y Otros Análogos									
d7) Transferencias a la Seguridad Social									
d8) Donativos									
d9) Transferencias al Exterior									
E. Bienes Muebles, Inmuebles e Intangibles (E=E1+E2+E3+E4+E5+E6+E7+E8+E9)									
e1) Mobiliario y Equipo de Administración									
e2) Mobiliario y Equipo Educativo y Recreativo									
e3) Equipo e Instrumental Médico y de Laboratorio									
e4) Vehículos y Equipo de Transporte									
e5) Equipo de Defensa y Seguridad									
e6) Maquinaria, Otros Equipos y Herramientas									
e7) Activos Biológicos									
e8) Bienes Inmuebles									
e9) Activos Intangibles									
F. Inversión Pública (F=F1+F2+F3)									
f1) Obra Pública en Bienes de Dominio Público									
f2) Obra Pública en Bienes Propios									
f3) Proyectos Productivos y Acciones de Fomento									
G. Inversiones Financieras y Otras Provisiones (G=G1+G2+G3+G4+G5+G6+G7)									
g1) Inversiones Para el Fomento de Actividades Productivas									
g2) Acciones y Participaciones de Capital									
g3) Compra de Títulos y Valores									
g4) Concesión de Préstamos									
g5) Inversiones en Fideicomisos, Mandatos y Otros Análogos									
Fideicomiso de Desastres Naturales (Informativo)									

MSL

g6) Otras Inversiones Financieras						
g7) Provisiones para Contingencias y Otras Erogaciones Especiales						
h) Participaciones y Aportaciones (h=h1+h2+h3)						
h1) Participaciones						
h2) Aportaciones						
h3) Convenios						
Deuda Pública (i=i1+i2+i3+i4+i5+i6+i7)						
i1) Amortización de la Deuda Pública						
i2) Intereses de la Deuda Pública						
i3) Comisiones de la Deuda Pública						
i4) Costos de la Deuda Pública						
i5) Costo por Coberturas						
i6) Apoyos Financieros						
i7) Adeudos de Ejercicios Fiscales Anteriores (ADEFAS)						
III. Total de Egresos (III = I + II)	19,161,467.90	3,451,224.77	22,612,712.67	4,967,025.20	4,967,025.20	17,625,687.47

Mercedes Sanchez Lopez
 Elaboró
 C.P. Mercedes Sanchez Lopez
 Área de Contabilidad

Autorizó
 Dra. Perla Patricia Alday Lara
 Procuradora Ambiental del Estado de Sonora

En Suplencia y por Ausencia del Procurador Ambiental, con fundamento en el artículo 29 del Reglamento Interior de la Procuraduría Ambiental, firma el Encargado del Despacho de la Dirección General de la Unidad de Transparencia y Asuntos Jurídicos

Juan Pablo Vargas Ramíre

LIC. JUAN PABLO VARGAS RAMÍRE

PROCURADURIA AMBIENTAL DEL ESTADO DE SONORA
Estado Analítico del Ejercicio Presupuesto de Egresos
Clasificación Económica (por Tipo de Gasto)
Del 01 de Enero al 31 de Marzo de 2023

ETCA-II-06

INFORME TRIMESTRAL: PRIMERO DEL 2023

Concepto	Egresos Aprobado Anual (1)	Ampliaciones (Reducciones) (2)	Egresos Modificado (3=1+2)	Egresos Devanado (4)	Egresos Pagado Acumulado (5)	Subejercicio (6 = 3 - 4)
Gasto Corriente	19,161,488	3,451,225	22,612,713	4,987,025	4,987,025	17,625,687
Gasto de Capital			0			0
Amortización de la Deuda y Disminución de Pasivos			0			0
Pensiones y Jubilaciones			0			0
Participaciones			0			0
Total del Gasto	19,161,488	3,451,225	22,612,713	4,987,025	4,987,025	17,625,687

Mercedes Sanchez Lopez
 Elaboró
 C.P. Mercedes Sanchez Lopez
 Área de Contabilidad

 Autorizó
 Dra. Perla Patricia Alday Lara
 Procuradora Ambiental del Estado de Sonora

En Suplencia y por Ausencia del Procurador Ambiental, con fundamento en el artículo 29 del Reglamento Interior de la Procuraduría Ambiental, firma el Encargado del Despacho de la Dirección General de la Unidad de Transparencia y Asuntos Jurídicos

Juan Pablo Vargas Ramire

LIC. JUAN PABLO VARGAS RAMÍRE

PROCURADURIA AMBIENTAL DEL ESTADO DE SONORA
 Estado Analítico del Ejercicio Presupuesto de Egresos
 Clasificación Administrativa (Por Unidad Administrativa)

ETCA-II-07

Del 01 de Enero al 31 de Marzo de 2023

INFORME TRIMESTRAL: PRIMERO DEL 2023

Clasificación Administrativa (Por Unidad Administrativa)	Egresos Aprobados Anual (1)	Ampliaciones (Reducciones) (2)	Egresos Modificados (3=1+2)	Egresos No autorizados (4)	Egresos Pagados Acumulados (5)	Subejercicio (6=3-4)
DIRECCION DE ADMINISTRACION Y FINANZAS	2,433,582	1,450,825	3,884,407	1,244,058	1,244,058	2,640,350
DIRECCION DE ASUNTOS JURIDICOS	3,304,502	412,400	3,716,902	640,213	640,213	3,076,689
DIRECCION GENERAL DE INSPECCION Y VIGILANCIA	8,117,791	911,700	9,029,491	1,587,878	1,587,878	7,441,613
DIRECCION GENERAL DE RECURSOS NATURALES Y FOMENTO AMBIENTAL	1,728,855	337,240	2,066,095	579,165	579,165	1,486,930
OFICINA DEL PROCURADOR AMBIENTAL	3,576,758	339,060	3,915,818	935,712	935,712	2,980,107
Total del Gasto	19,161,488	3,451,225	22,612,713	4,987,025	4,987,025	17,625,687

Mercedes Sanchez Lopez
 Elaboró
 C.P. Mercedes Sanchez Lopez
 Área de Contabilidad

Autorizó
 Dra. Perla Patricia Alday Lara
 Procuradora Ambiental del Estado de Sonora

En Suplencia y por Ausencia del
 Procurador Ambiental, con fundamento
 en el artículo 25 del Reglamento Interior
 de la Procuraduría Ambiental, firma el
 Encargado del Despacho de la Dirección
 General de la Unidad de Transparencia y
 Asuntos Jurídicos

Juan Pablo Vargas Ramire
 LIC. JUAN PABLO VARGAS RAMIRE

PROCURADURIA AMBIENTAL DEL ESTADO DE SONORA

Estado Analítico del Ejercicio del Presupuesto de Egresos Detallado - LDF

Clasificación Administrativa

Del 01 de Enero al 31 de Marzo de 2023

ETCA-II-08

INFORME TRIMESTRAL: PRIMERO DEL 2023

(PESOS)

Concepto (c)	Egresos						Subejercicio (e)
	Aprobado (d)	Ampliaciones/ (Reducciones)	Modificado	Devengado	Pagado		
I. Gasto No Etiquetado (I=A+B+C+D+E+F+G+H)	19,161,487.90	3,451,224.77	22,612,712.67	4,987,025.20	4,987,025.20		17,625,687.47
DIRECCION DE ADMINISTRACION Y FINANZAS	2,433,582.41	1,450,824.75	3,884,407.16	1,244,057.53	1,244,057.53		2,640,349.63
DIRECCION DE ASUNTOS JURIDICOS	3,304,501.72	412,400.06	3,716,901.78	640,213.20	640,213.20		3,076,688.58
DIRECCION GENERAL DE INSPECCION Y VIGILANCIA	8,117,790.87	911,700.00	9,029,490.87	1,587,877.82	1,587,877.82		7,441,613.05
DIRECCION GENERAL DE RECURSOS NATURALES Y FOMENTO AMBIENTAL	1,728,854.68	337,239.96	2,066,094.64	579,165.06	579,165.06		1,486,929.58
OFICINA DEL PROCURADOR AMBIENTAL	3,576,758.22	339,060.00	3,915,818.22	935,711.59	935,711.59		2,980,106.63
II. Gasto Etiquetado (II=A+B+C+D+E+F+G+H)	-	-	-	-	-		-
DIRECCION GNERAL	-	-	-	-	-		-
III. Total de Egresos (III = I + II)	19,161,487.90	3,451,224.77	22,612,712.67	4,987,025.20	4,987,025.20		17,625,687.47

Mercedes Sanchez Lopez
 Elaboró
 C.P. Mercedes Sanchez Lopez
 Área de Contabilidad

Autorizó
 Dra. Perla Patricia Alday Lara
 Procuradora Ambiental del Estado de Sonora

En Suplencia y por Ausencia del Procurador Ambiental, con fundamento en el artículo 29 del Reglamento Interior de la Procuraduría Ambiental, firma el Encargado del Despacho de la Dirección General de la Unidad de Transparencia y Asuntos Jurídicos

Juan Pablo Vargas Ramire


LIC. JUAN PABLO VARGAS RAMIRE

PROCURADURIA AMBIENTAL DEL ESTADO DE SONORA
Estado Analítico del Ejercicio Presupuesto de Egresos
Clasificación Administrativa (Por Poderes)
Del 01 de Enero al 31 de Marzo de 2023

ETCA-II-09

INFORME TRIMESTRAL: PRIMERO DEL 2023

Clasificación Administrativa (Por Poderes)	Egresos Aprobado Anual (1)	Ampliaciones/ (Reducciones) (2)	Egresos Modificado Anual (3=1+2)	Egresos Devengado Acumulado (4)	Egresos Pagado Acumulado (5)	Subejercicio (6=3-4)
Poder Ejecutivo	19,161,488	3,451,225	22,612,713	4,987,025	4,987,025	17,625,687
Poder Legislativo			0			0
Poder Judicial			0			0
Órganos Autónomos			0			0
Total del Gasto	19,161,488	3,451,225	22,612,713	4,987,025	4,987,025	17,625,687


 Elaboró
 C.P. Mercedes Sanchez Lopez
 Área de Contabilidad

_____ Autorizó
 Dra. Perla Patricia Alday Lara
 Procuradora Ambiental del Estado de Sonora

En Suplencia y por Ausencia del
 Procurador Ambiental, con fundamento
 en el artículo 29 del Reglamento Interior
 de la Procuraduría Ambiental, firma el
 Encargado del Despacho de la Dirección
 General de la Unidad de Transparencia y
 Asuntos Jurídicos


 LIC. JUAN PABLO VARGAS RAMIRE

INFORME TRIMESTRAL: PRIMERO DEL 2023

Concepto	Egresos Aprobados Anual (1)	Ampliaciones (Reducciones) (2)	Egresos modificados Anual (3=1+2)	Egresos Devengados Acumulados (4)	Egresos Pagados Acumulados (5)	Subejercicio (6=3-4)
Entidades Paraestatales y Fideicomisos NO Empresariales y NO Financieras	19,161,488	3,451,225	22,612,713	4,987,025	4,987,025	17,625,687
Instituciones Públicas de la Seguridad Social			0			0
Entidades Paraestatales Empresariales NO Financieras con Participación Estatal Municipal			0			0
Fideicomisos Empresariales NO Financieros con Participación Estatal Municipal			0			0
Entidades Paraestatales Empresariales Financieras Monetarias con Participación Estatal Municipal			0			0
Entidades Paraestatales Empresariales Financieras NO Monetarias con Participación Estatal Municipal			0			0
Fideicomisos Financieros Públicos con Participación Estatal Municipal			0			0
Total del Gasto	19,161,488	3,451,225	22,612,713	4,987,025	4,987,025	17,625,687

En Suplencia y por Ausencia del Procurador Ambiental, con fundamento en el artículo 29 del Reglamento Interior de la Procuraduría Ambiental, firma el Encargado del Despacho de la Dirección General de la Unidad de Transparencia y Asuntos Jurídicos

Mercedes Sanchez
Elaboró
C.P. Mercedes Sanchez Lopez
Área de Contabilidad

Autorizó
Dra. Perla Patricia Alday Lara
Procuradora Ambiental del Estado de Sonora

LIC. JUAN PABLO VARGAS RAMÍRE

PROCURADURIA AMBIENTAL DEL ESTADO DE SONORA
 Estado Analítico del Ejercicio Presupuesto de Egresos
 Clasificación Funcional (Finalidad y Función)
 Del 01 de Enero al 31 de Marzo de 2023

ETCA-II-11

INFORME TRIMESTRAL: PRIMERO DEL 2023

Concepto	Egresos Aprobado Anual (1)	Ampliaciones/ (Reducciones) (2)	Egresos Modificado Anual (3=1+2)	Egresos Devengado Acumulado (4)	Egresos Pagado Acumulado (5)	Subejercicio (6 = 3 - 4)
Gobierno	0	0	0	0	0	0
Legislación			0			0
Justicia			0			0
Coordinación de la Política de Gobierno			0			0
Relaciones Exteriores			0			0
Asuntos Financieros y Hacendarios			0			0
Seguridad Nacional			0			0
Asuntos de Orden Público y Seguridad Interior			0			0
Otros Servicios Generales			0			0
Desarrollo Social	19,161,488	3,451,225	22,612,713	4,987,025	4,987,025	17,625,687
Protección Ambiental	19,161,488	3,451,225	22,612,713	4,987,025	4,987,025	17,625,687
Viviendas y Servicios a la Comunidad			0			0
Salud			0			0
Recreación, Cultura y Otras Manifestaciones Sociales			0			0
Educación			0			0
Protección Social			0			0
Otros Asuntos Sociales			0			0
Desarrollo Económico	0	0	0	0	0	0
Asuntos Económicos, Comerciales y Laborales en General			0			0
Agropecuaria, Silvicultura, Pesca y Caza			0			0
Combustibles y Energía			0			0
Minería, Manufacturas y Construcción			0			0
Transporte			0			0
Comunicaciones			0			0
Turismo			0			0
Ciencia, Tecnología e Innovación			0			0
Otras Industrias y Otros Asuntos Económicos			0			0
Otras No Clasificadas en funciones anteriores	0	0	0	0	0	0
Transacciones de la Deuda Pública / Costo financiero de la Deuda	0	0	0	0	0	0
Transferencias, Participaciones y Aportaciones entre Diferentes Niveles			0			0
Saneamiento del Sistema Financiero			0			0
Adeudos de ejercicios Fiscales Anteriores			0			0
Total del Gasto	19,161,488	3,451,225	22,612,713	4,987,025	4,987,025	17,625,687

Mercedes Sánchez L
 Elaboró
 C.P. Mercedes Sanchez Lopez
 Área de Contabilidad

Autorizó
 Dra. Perla Patricia Alday Lara
 Procuradora Ambiental del Estado de Sonora

En Suplencia y por Ausencia del Procurador Ambiental, con fundamento en el artículo 29 del Reglamento Interior de la Procuraduría Ambiental, firma el Encargado del Despacho de la Dirección General de la Unidad de Transparencia y Asuntos Jurídicos

Juan Pablo Vargas Ramírez
 LIC. JUAN PABLO VARGAS RAMÍRE

PROCURADURIA AMBIENTAL DEL ESTADO DE SONORA

Estado Analítico del Ejercicio del Presupuesto de Egresos Detallado - LDF

Clasificación Funcional (Finalidad y Función)

Del 01 de Enero al 31 de Marzo de 2023

ETCA-II-12

INFORME TRIMESTRAL: PRIMERO DEL 2023

Egresos

Concepto (c)	Egresos					Subejercicio (e)
	Aprobado (d)	Ampliaciones/ (Reducciones)	Modificado	Devengado	Pagado	
I. Gasto No Etiquetado (I=A+B+C+D)	19,161,487.90	3,451,224.77	22,612,712.67	4,987,025.20	4,987,025.20	17,625,687.47
A. Gobierno (A=a1+a2+a3+a4+a5+a6+a7+a8)	-	-	-	-	-	-
a1) Legislación	-	-	-	-	-	-
a2) Justicia	-	-	-	-	-	-
a3) Coordinación de la Política de Gobierno	-	-	-	-	-	-
a4) Relaciones Exteriores	-	-	-	-	-	-
a5) Asuntos Financieros y Hacendarios	-	-	-	-	-	-
a6) Seguridad Nacional	-	-	-	-	-	-
a7) Asuntos de Orden Público y de Seguridad Interior	-	-	-	-	-	-
a8) Otros Servicios Generales	-	-	-	-	-	-
B. Desarrollo Social (B=b1+b2+b3+b4+b5+b6+b7)	19,161,487.90	3,451,224.77	22,612,712.67	4,987,025.20	4,987,025.20	17,625,687.47
b1) Protección Ambiental	-	-	-	-	-	-
b2) Vivienda y Servicios a la Comunidad	-	-	-	-	-	-
b3) Salud	-	-	-	-	-	-
b4) Recreación, Cultura y Otras Manifestaciones Sociales	-	-	-	-	-	-
b5) Educación	-	-	-	-	-	-
b6) Protección Social	-	-	-	-	-	-
b7) Otros Asuntos Sociales	-	-	-	-	-	-
C. Desarrollo Económico (C=c1+c2+c3+c4+c5+c6+c7+c8+c9)	-	-	-	-	-	-
c1) Asuntos Económicos, Comerciales y Laborales en General	-	-	-	-	-	-
c2) Agropecuaria, Silvicultura, Pesca y Caza	-	-	-	-	-	-
c3) Combustibles y Energía	-	-	-	-	-	-
c4) Minería, Manufacturas y Construcción	-	-	-	-	-	-

MSL
R

- c5) Transporte
- c6) Comunicaciones
- c7) Turismo
- c8) Ciencia, Tecnología e Innovación
- c9) Otras Industrias y Otros Asuntos Económicos

D. Otras No Clasificadas en Funciones Anteriores (D=d1+d2+d3+d4)

- d1) Transacciones de la Deuda Pública / Costo Financiero de la Deuda
- d2) Transferencias, Participaciones y Aportaciones Entre Diferentes Niveles y Ordenes de Gobierno
- d3) Saneamiento del Sistema Financiero
- d4) Adeudos de Ejercicios Fiscales Anteriores

II. Gasto Etiquetado (II=A+B+C+D)

A. Gobierno (A=a1+a2+a3+a4+a5+a6+a7+a8)

- a1) Legislación
- a2) Justicia
- a3) Coordinación de la Política de Gobierno
- a4) Relaciones Exteriores
- a5) Asuntos Financieros y Hacendarios
- a6) Seguridad Nacional
- a7) Asuntos de Orden Público y de Seguridad Interior
- a8) Otros Servicios Generales

B. Desarrollo Social (B=b1+b2+b3+b4+b5+b6+b7)


- b1) Protección Ambiental
- b2) Vivienda y Servicios a la Comunidad

MSL




b3) Salud	-	-	-	-	-	-	-	-
b4) Recreación, Cultura y Otras Manifestaciones Sociales	-	-	-	-	-	-	-	-
b5) Educación	-	-	-	-	-	-	-	-
b6) Protección Social	-	-	-	-	-	-	-	-
b7) Otros Asuntos Sociales	-	-	-	-	-	-	-	-
C. Desarrollo Económico (C=c1+c2+c3+c4+c5+c6+c7+c8+c9)	-	-	-	-	-	-	-	-
c1) Asuntos Económicos, Comerciales y Laborales en General	-	-	-	-	-	-	-	-
c2) Agropecuaria, Silvicultura, Pesca y Caza	-	-	-	-	-	-	-	-
c3) Combustibles y Energía	-	-	-	-	-	-	-	-
c4) Minería, Manufacturas y Construcción	-	-	-	-	-	-	-	-
c5) Transporte	-	-	-	-	-	-	-	-
c6) Comunicaciones	-	-	-	-	-	-	-	-
c7) Turismo	-	-	-	-	-	-	-	-
c8) Ciencia, Tecnología e Innovación	-	-	-	-	-	-	-	-
c9) Otras Industrias y Otros Asuntos Económicos	-	-	-	-	-	-	-	-
D. Otras No Clasificadas en Funciones Anteriores (D=d1+d2+d3+d4)	-	-	-	-	-	-	-	-
d1) Transacciones de la Deuda Pública / Costo Financiero de la Deuda	-	-	-	-	-	-	-	-
d2) Transferencias, Participaciones y Aportaciones Entre Diferentes Niveles y Ordenes de Gobierno	-	-	-	-	-	-	-	-
d3) Saneamiento del Sistema Financiero	-	-	-	-	-	-	-	-
d4) Adeudos de Ejercicios Fiscales Anteriores	-	-	-	-	-	-	-	-
III. Total de Egresos (III = I + II)	19,161,487.90	3,451,224.77	22,612,712.67	4,987,025.20	4,987,025.20	17,625,687.47		

En Suplencia y por Ausencia del
 Procurador Ambiental, con fundamento
 en el artículo 29 del Reglamento Interior
 de la Procuraduría Ambiental, firma el
 Encargado del Despacho de la Dirección
 General de la Unidad de Transparencia y
 Asuntos Jurídicos



LIC. JUAN PABLO VARGAS RAMÍRE

Autorizó
 Dra. Perla Patricia Alday Lara
 Procuradora Ambiental del Estado de Sonora


 Elaboró
 C.P. Mercedes Sanchez Lopez
 Área de Contabilidad

PROCURADURIA AMBIENTAL DEL ESTADO DE SONORA

ETCA-II-13

Estado Analítico del Ejercicio Presupuesto de Egresos

Por Partida del Gasto

Del 01 de Enero al 31 de Marzo de 2023

INFORME TRIMESTRAL: PRIMERO DEL 2023

Ejercicio del Presupuesto por Partida / Descripción		Egresos Aprobado Anual (1)	Ampliaciones/ (Reducciones) (2)	Egresos Modificado Anual (3=1+2)	Egresos Devengado Acumulado (4)	Egresos Pagado Acumulado (5)	Subejercicio (6 = 3 - 4)	% Avance Anual (7= 4/3)
1000	Servicios personales	16,419,129.00	10,000.00	16,429,129.00	4,051,059.15	4,051,059.15	12,378,069.85	25%
1100	Remuneraciones al personal de carácter permanente	5,970,602.00	0.00	5,970,602.00	2,078,898.08	2,078,898.08	3,891,703.92	35%
113	Sueldo base al personal permanente	5,970,602.00	0.00	5,970,602.00	2,078,898.08	2,078,898.08	3,891,703.92	35%
11301	Sueldos	4,574,358.38	0.00	4,574,358.38	1,793,228.67	1,793,228.67	2,781,129.71	36%
11305	Compensaciones por riesgos profesionales	300,998.65	0.00	300,998.65	73,975.44	73,975.44	227,023.21	25%
11306	Riesgo laboral	1,095,244.97	0.00	1,095,244.97	211,693.97	211,693.97	883,551.00	19%
1300	Remuneraciones adicionales y especiales	1,832,915.36	0.00	1,832,915.36	293,768.26	293,768.26	1,539,147.10	16%
131	Primas por años de servicios efectivos prestados	473,551.55	0.00	473,551.55	117,002.74	117,002.74	356,548.81	25%
13101	Primas y acreditaciones por años de servicio efectivos	473,551.55	0.00	473,551.55	117,002.74	117,002.74	356,548.81	25%
132	Primas de vacaciones, dominical y gratificación de fin	1,359,363.81	0.00	1,359,363.81	176,765.52	176,765.52	1,182,598.29	13%
13201	Prima vacacional	355,310.29	0.00	355,310.29	0.00	0.00	355,310.29	0%
13202	Gratificación por fin de año	827,287.94	0.00	827,287.94	176,765.52	176,765.52	650,522.42	21%
13203	Compensación por Ajuste de Calendario	88,382.79	0.00	88,382.79	0.00	0.00	88,382.79	0%
13204	Compensación por Bono Navideño	88,382.79	0.00	88,382.79	0.00	0.00	88,382.79	0%
1400	Seguridad Social	5,266,122.06	0.00	5,266,122.06	961,473.81	961,473.81	4,304,648.25	18%
141	Aportaciones de seguridad social	3,110,818.46	0.00	3,110,818.46	450,082.95	450,082.95	2,660,735.51	14%
14102	Cuotas por seguro de vida al ISSSTESON	283.86	0.00	283.86	76.38	76.38	207.48	27%
14103	Cuotas por seguro de retiro al ISSSTESON	2,026.72	0.00	2,026.72	633.82	633.82	1,392.90	31%
14104	Asignación para préstamos a corto plazo	42,613.15	0.00	42,613.15	11,588.92	11,588.92	31,024.23	27%
14106	Otras prestaciones de seguridad social	1,688,147.52	0.00	1,688,147.52	70,136.36	70,136.36	1,618,011.16	4%
14107	Cuotas para infraestructura, equipamiento y mantenimiento hospitalario	85,011.17	0.00	85,011.17	23,177.95	23,177.95	61,833.22	27%
14108	Aportaciones Enfermedades Preexistentes	141,216.00	0.00	141,216.00	31,566.00	31,566.00	109,650.00	22%
14109	Cuotas por servicio médico del ISSSTESON	1,151,520.04	0.00	1,151,520.04	312,903.52	312,903.52	838,616.52	27%
142	Aportaciones a fondos de vivienda	426,332.49	0.00	426,332.49	115,890.24	115,890.24	310,442.25	27%
14201	Cuotas al FOVISSSTESON	426,332.49	0.00	426,332.49	115,890.24	115,890.24	310,442.25	27%
143	Aportaciones al sistema para el retiro	1,596,521.61	0.00	1,596,521.61	394,026.62	394,026.62	1,202,494.99	25%
14303	Pagos de defunción, pensiones y jubilaciones	1,596,521.61	0.00	1,596,521.61	394,026.62	394,026.62	1,202,494.99	25%
144	Aportaciones para Seguros	132,449.50	0.00	132,449.50	1,474.00	1,474.00	130,975.50	1%
14402	Seguro por Retiro Estatal	5,390.00	0.00	5,390.00	1,474.00	1,474.00	3,916.00	27%
14404	Otros Seguros de Carácter Laboral o Económica	127,059.50	0.00	127,059.50	0.00	0.00	127,059.50	0%
1500	Otras prestaciones sociales y económicas	1,898,400.60	35,000.00	1,933,400.60	603,826.80	603,826.80	1,329,573.80	31%
151	Cuotas para el fondo de ahorro y fondo de retiro	382,210.18	0.00	382,210.18	104,099.79	104,099.79	278,110.39	27%
15101	Aportaciones al fondo de ahorro de los trabajadores	382,210.18	0.00	382,210.18	104,099.79	104,099.79	278,110.39	27%

MSE 

154	Otras prestaciones	1,019,876.80	35,000.00	1,054,876.80	430,027.91	430,027.91	624,848.89	41%
15404	Días Economicos y de Descanso Obligatorio	128,396.80	30,000.00	158,396.80	142,806.11	142,806.11	15,590.69	90%
15409	Bono para Despensa	255,450.00	0.00	255,450.00	66,810.00	66,810.00	188,640.00	26%
15413	Ayuda para guardería a Madres Trabajadoras	51,725.00	0.00	51,725.00	8,670.00	8,670.00	43,055.00	17%
15416	Apoyo para útiles escolares	18,525.00	0.00	18,525.00	0.00	0.00	18,525.00	0%
15417	Apoyo para desarrollo y capacitación	142,545.00	0.00	142,545.00	37,281.00	37,281.00	105,264.00	26%
15419	Ayuda para Servicio de Transporte	157,560.00	0.00	157,560.00	41,208.00	41,208.00	116,352.00	26%
15420	Compensación en Apoyo a la Discapacidad	29,750.00	0.00	29,750.00	5,250.00	5,250.00	24,500.00	18%
15421	Bono de Día Madres	13,750.00	0.00	13,750.00	0.00	0.00	13,750.00	0%
15423	Bono por Aniversario Sindical	107,560.00	0.00	107,560.00	92,335.80	92,335.80	15,224.20	86%
15424	Bono del día del Padre	3,600.00	0.00	3,600.00	0.00	0.00	3,600.00	0%
15425	Apoyo para compra de material de construcción	81,315.00	0.00	81,315.00	21,267.00	21,267.00	60,048.00	26%
15427	Bono de Productividad	29,700.00	5,000.00	34,700.00	14,400.00	14,400.00	20,300.00	41%
159	Otras prestaciones, Sociales y Economicas	496,313.62	0.00	496,313.62	69,699.10	69,699.10	426,614.52	14%
15901	Otras prestaciones	496,313.62	0.00	496,313.62	69,699.10	69,699.10	426,614.52	14%
1600	Previsiones	977,773.34	-35,000.00	942,773.34	0.00	0.00	942,773.34	0%
161	Previsiones de Carácter Laboral, Economica y de Seguridad Social	977,773.34	-35,000.00	942,773.34	0.00	0.00	942,773.34	0%
16101	Prevision para incremento de sueldo	977,773.34	-35,000.00	942,773.34	0.00	0.00	942,773.34	0%
1700	Pago de estímulos a servidores públicos	473,315.64	10,000.00	483,315.64	113,092.20	113,092.20	370,223.44	23%
171	Estímulos	473,315.64	10,000.00	483,315.64	113,092.20	113,092.20	370,223.44	23%
17102	Estímulos al personal	0.00	10,000.00	10,000.00	7,407.20	7,407.20	2,592.80	74%
17104	Bono por Puntualidad	55,440.00	0.00	55,440.00	14,960.00	14,960.00	40,480.00	27%
17105	Compensación por Titulación a Nivel Licenciatura	417,875.64	0.00	417,875.64	90,725.00	90,725.00	327,150.64	22%
2000	Materiales y suministros	751,066.00	413,515.00	1,164,581.00	107,477.25	107,477.25	1,057,103.75	9%
2100	Materiales de administración	161,900.00	143,000.00	304,900.00	25,010.41	25,010.41	279,889.59	8%

MSE 

211	Materiales, útiles y equipos menores de oficina	82,500.00	48,000.00	130,500.00	129.00	129.00	130,371.00	0%
21101	Materiales, útiles y equipos menores de oficina	82,500.00	48,000.00	130,500.00	129.00	129.00	130,371.00	0%
212	Materiales y útiles de impresión y reproducción	0.00	0.00	0.00	0.00	0.00	0.00	#DIV/0!
21201	Materiales y útiles de impresión y reproducción	0.00	0.00	0.00	0.00	0.00	0.00	#DIV/0!
214	Materiales, útiles y Equipos menores de tecnologías de la información y Comunicación	33,600.00	8,000.00	41,600.00	0.00	0.00	41,600.00	0%
21401	Materiales, útiles para el procesamiento de equipos y bienes informáticos	33,600.00	8,000.00	41,600.00	0.00	0.00	41,600.00	0%
215	Material impreso e información digital	0.00	0.00	0.00	0.00	0.00	0.00	#DIV/0!
21501	Material para información	0.00	0.00	0.00	0.00	0.00	0.00	#DIV/0!
216	Material de limpieza	15,000.00	21,000.00	36,000.00	3,160.41	3,160.41	32,839.59	9%
21601	Material de limpieza	15,000.00	21,000.00	36,000.00	3,160.41	3,160.41	32,839.59	9%
217	Materiales y útiles de enseñanza	0.00	0.00	0.00	0.00	0.00	0.00	#DIV/0!
21701	Materiales educativos	0.00	0.00	0.00	0.00	0.00	0.00	#DIV/0!
218	Materiales para el registro e identificación de bienes y personas	30,800.00	66,000.00	96,800.00	21,721.00	21,721.00	75,079.00	22%
21801	Placas, Engomados, Calcomanías y Hologramas	30,800.00	66,000.00	96,800.00	21,721.00	21,721.00	75,079.00	22%
2200	Alimentos y utensilios	32,950.00	39,314.84	72,264.84	2,050.00	2,050.00	70,214.84	3%
221	Productos alimenticios para personas	31,800.00	39,314.84	71,114.84	2,050.00	2,050.00	69,064.84	3%
22101	Productos alimenticios para el personal en las instalaciones	25,800.00	36,314.84	62,114.84	1,998.00	1,998.00	60,116.84	3%
22106	Adquisición de agua potable	6,000.00	3,000.00	9,000.00	52.00	52.00	8,948.00	1%
223	Utensilios para el servicio de alimentación	1,150.00	0.00	1,150.00	0.00	0.00	1,150.00	0%
22301	Utensilios para el servicio de alimentación	1,150.00	0.00	1,150.00	0.00	0.00	1,150.00	0%
2400	Materiales y artículos de construcción y de reparación	2,700.00	6,800.00	9,500.00	445.50	445.50	9,054.50	5%
246	Material eléctrico y electrónico	1,150.00	1,800.00	2,950.00	0.00	0.00	2,950.00	0%
24601	Material eléctrico y electrónico	1,150.00	1,800.00	2,950.00	0.00	0.00	2,950.00	0%
248	Materiales complementarios	1,550.00	5,000.00	6,550.00	445.50	445.50	6,104.50	7%
24801	Materiales complementarios	1,550.00	5,000.00	6,550.00	445.50	445.50	6,104.50	7%
2500	Productos químicos, farmacéuticos y de laboratorio	1,550.00	0.00	1,550.00	0.00	0.00	1,550.00	0%
253	Medicinas y productos farmacéuticos	1,550.00	0.00	1,550.00	0.00	0.00	1,550.00	0%
25301	Medicinas y productos farmacéuticos	1,550.00	0.00	1,550.00	0.00	0.00	1,550.00	0%


2600	Combustibles, lubricantes y aditivos	473,016.00	98,200.16	571,216.16	71,834.83	71,834.83	499,381.33	13%
261	Combustibles, lubricantes y aditivos	473,016.00	98,200.16	571,216.16	71,834.83	71,834.83	499,381.33	13%
26101	Combustibles	464,016.00	98,200.16	562,216.16	71,834.83	71,834.83	490,381.33	13%
26102	Lubricantes y Aditivos	9,000.00	0.00	9,000.00	0.00	0.00	9,000.00	0%
2700	Vestuarios, blancos, prendas de produccion y articulos de accesorios	9,000.00	46,800.00	55,800.00	0.00	0.00	55,800.00	0%
271	Vestuario y uniformes	3,000.00	0.00	3,000.00	0.00	0.00	3,000.00	0%
27101	Vestuario y uniformes	3,000.00	0.00	3,000.00	0.00	0.00	3,000.00	0%
272	Prendas de Seguridad y Protección Personal	6,000.00	46,800.00	52,800.00	0.00	0.00	52,800.00	0%
27201	Prendas de Seguridad y Protección Personal	6,000.00	46,800.00	52,800.00	0.00	0.00	52,800.00	0%
2900	Herramientas, refacciones y accesorios menores	69,950.00	79,400.00	149,350.00	8,136.51	8,136.51	141,213.49	5%
291	Herramientas Menores	3,900.00	0.00	3,900.00	0.00	0.00	3,900.00	0%
29101	Herramientas Menores	3,900.00	0.00	3,900.00	0.00	0.00	3,900.00	0%
292	Refacciones y Accesorios Menores de Edificios	1,375.00	9,000.00	10,375.00	434.10	434.10	9,940.90	4%
29201	Refacciones y Accesorios Menores de Edificios	1,375.00	9,000.00	10,375.00	434.10	434.10	9,940.90	4%
293	Refacciones y Accesorios Menores de Mobiliario y Equipo	1,375.00	2,000.00	3,375.00	574.99	574.99	2,800.01	17%
29301	Refacciones y Accesorios Menores de Mobiliario y Equipo	1,375.00	2,000.00	3,375.00	574.99	574.99	2,800.01	17%
294	Refacciones y accesorios menores de equipo de cómputo	9,300.00	0.00	9,300.00	0.00	0.00	9,300.00	0%
29401	Refacciones y accesorios menores de equipo de cómputo	9,300.00	0.00	9,300.00	0.00	0.00	9,300.00	0%
296	Refacciones y accesorios menores de equipo de transporte	46,800.00	0.00	46,800.00	7,127.42	7,127.42	39,672.58	15%
29601	Refacciones y accesorios menores de equipo de transporte	46,800.00	0.00	46,800.00	7,127.42	7,127.42	39,672.58	15%
299	Refacciones y accesorios menores Otros Bienes	7,200.00	68,400.00	75,600.00	0.00	0.00	75,600.00	0%
29901	Refacciones y accesorios menores Otros Bienes	7,200.00	68,400.00	75,600.00	0.00	0.00	75,600.00	0%
3000	Servicios generales	1,991,292.90	3,027,709.77	5,019,002.67	828,488.80	828,488.80	4,190,513.87	17%
3100	Servicios básicos	166,200.00	130,000.00	296,200.00	17,769.96	17,769.96	278,430.04	5%
311	Energía eléctrica	60,000.00	0.00	60,000.00	0.00	0.00	60,000.00	0%
31101	Energía eléctrica	60,000.00	0.00	60,000.00	0.00	0.00	60,000.00	0%
313	Agua	22,800.00	0.00	22,800.00	0.00	0.00	22,800.00	0%

MSC 

31301	Agua potable	22,800.00	0.00	22,800.00	0.00	0.00	22,800.00	0%
314	Telefonía tradicional	48,000.00	0.00	48,000.00	10,224.96	10,224.96	37,775.04	21%
31401	Telefonía tradicional	48,000.00	0.00	48,000.00	10,224.96	10,224.96	37,775.04	21%
317	Servicios de Acceso a Internet, Redes y Procesamiento de Información	35,400.00	130,000.00	165,400.00	7,545.00	7,545.00	157,855.00	5%
31701	Servicios de Acceso a Internet, Redes y Procesamiento de Información	35,400.00	130,000.00	165,400.00	7,545.00	7,545.00	157,855.00	5%
318	Servicios postales y telegráficos	0.00	0.00	0.00	0.00	0.00	0.00	#D.V.O
31801	Servicio postal	0.00	0.00	0.00	0.00	0.00	0.00	#D.V.O
3200	Servicio de arrendamiento	702,420.00	110,200.00	812,620.00	171,285.60	171,285.60	641,334.40	21%
322	Arrendamiento de edificios	661,200.00	110,200.00	771,400.00	165,300.00	165,300.00	606,100.00	21%
32201	Arrendamiento de edificios	661,200.00	110,200.00	771,400.00	165,300.00	165,300.00	606,100.00	21%
323	Arrendamiento de mobiliario y equipo de administración, educacional o recreativo	40,200.00	0.00	40,200.00	5,985.60	5,985.60	34,214.40	15%
32301	Arrendamiento de muebles, maquinaria y equipo	40,200.00	0.00	40,200.00	5,985.60	5,985.60	34,214.40	15%
329	Arrendamiento de Activos Intangibles	1,020.00	0.00	1,020.00	0.00	0.00	1,020.00	0%
32901	Patentes, Regalías, Otros	1,020.00	0.00	1,020.00	0.00	0.00	1,020.00	0%
3300	Servicios profesionales, científicos, técnicos y otros servicios	790,069.00	2,406,940.02	3,197,009.02	507,226.26	507,226.26	2,689,782.76	16%
331	Servicios legales, de contabilidad, auditorías y relacionados	562,329.00	585,000.00	1,147,329.00	100,527.70	100,527.70	1,046,801.30	9%
33101	Servicios legales, de contabilidad, auditorías y relacionados	562,329.00	585,000.00	1,147,329.00	100,527.70	100,527.70	1,046,801.30	9%
334	Servicios de capacitación	0.00	61,839.96	61,839.96	0.00	0.00	61,839.96	0%
33401	Servicios de capacitación	0.00	61,839.96	61,839.96	0.00	0.00	61,839.96	0%
336	Servicios de apoyo administrativo, traducción, fotocopiado e impresión	7,740.00	95,000.00	102,740.00	0.00	0.00	102,740.00	0%
33603	Impresiones y Publicaciones	7,740.00	95,000.00	102,740.00	0.00	0.00	102,740.00	0%
339	Servicios Profesionales, Científicos y Técnicos Integrales	220,000.00	1,665,100.06	1,885,100.06	406,698.56	406,698.56	1,478,401.50	0%
33901	Servicios Profesionales, Científicos y Técnicos Integrales	220,000.00	1,665,100.06	1,885,100.06	406,698.56	406,698.56	1,478,401.50	0%
3400	Servicios financieros, bancarios y comerciales	73,800.00	30,969.75	104,769.75	6,868.22	6,868.22	97,901.53	7%
341	Servicios financieros y bancarios	28,800.00	3,009.75	31,809.75	3,388.22	3,388.22	28,421.53	11%
34101	Servicios financieros y bancarios	28,800.00	3,009.75	31,809.75	3,388.22	3,388.22	28,421.53	11%
345	Seguros de bienes patrimoniales	45,000.00	20,960.00	65,960.00	0.00	0.00	65,960.00	0%
34501	Seguros de bienes patrimoniales	45,000.00	20,960.00	65,960.00	0.00	0.00	65,960.00	0%
347	Fletes y maniobras	0.00	7,000.00	7,000.00	3,480.00	3,480.00	3,520.00	50%
34701	Fletes y maniobras	0.00	7,000.00	7,000.00	3,480.00	3,480.00	3,520.00	50%

MSC 

3500	Servicios mantenimiento y conservación e instalación	58,500.00	126,600.00	185,100.00	17,631.99	17,631.99	167,468.01	10%
351	Conservación y mantenimiento menor de inmuebles	33,000.00	4,000.00	37,000.00	812.00	812.00	36,188.00	2%
35101	Mantenimiento y conservación de inmuebles	33,000.00	4,000.00	37,000.00	812.00	812.00	36,188.00	2%
352	Instalación, reparación y mantenimiento de mobiliario y equipo de administración, educacional y recreativo	3,300.00	0.00	3,300.00	0.00	0.00	3,300.00	0%
35201	Mantenimiento y conservación de mobiliario y equipo	3,300.00	0.00	3,300.00	0.00	0.00	3,300.00	0%
353	Instalación, reparación y mantenimiento de equipo de computo y tecnologías de información	0.00	7,200.00	7,200.00	7,199.99	7,199.99	0.01	100%
35301	Instalaciones	0.00	0.00	0.00	0.00	0.00	0.00	#DIV/0!
35302	Mantenimiento y conservación de bienes informáticos	0.00	7,200.00	7,200.00	7,199.99	7,199.99	0.01	100%
355	Reparación y mantenimiento de equipo de transporte	15,600.00	49,200.00	64,800.00	340.00	340.00	64,460.00	1%
35501	Mantenimiento de equipo de transporte	15,600.00	49,200.00	64,800.00	340.00	340.00	64,460.00	1%
357	Instalación, reparación y mantenimiento de maquinaria, otros equipos y herramientas	0.00	0.00	0.00	0.00	0.00	0.00	#DIV/0!
35701	Mantenimiento y conservación de maquinaria y equipo	0.00	0.00	0.00	0.00	0.00	0.00	#DIV/0!
358	Servicios de limpieza y manejo de desechos	6,600.00	66,200.00	72,800.00	9,280.00	9,280.00	63,520.00	13%
35801	Servicios de limpieza y manejo de desechos	6,600.00	66,200.00	72,800.00	9,280.00	9,280.00	63,520.00	13%
35901	Servicios de jardinería y fumigación	0.00	0.00	0.00	0.00	0.00	0.00	#DIV/0!
3700	Servicios de traslado y viáticos	192,503.90	138,000.00	330,503.90	43,637.34	43,637.34	286,866.56	13%
371	Pasajes aéreos	24,000.00	25,000.00	49,000.00	17,567.00	17,567.00	31,433.00	36%
37101	Pasajes aéreos	24,000.00	25,000.00	49,000.00	17,567.00	17,567.00	31,433.00	36%
372	Pasajes terrestres	4,643.90	0.00	4,643.90	2,363.34	2,363.34	2,280.56	51%
37201	Pasajes terrestres	4,643.90	0.00	4,643.90	2,363.34	2,363.34	2,280.56	51%
375	Viáticos en el país	156,600.00	101,600.00	258,200.00	23,350.00	23,350.00	234,850.00	9%
37501	Viáticos en el país	92,400.00	53,400.00	145,800.00	15,350.00	15,350.00	130,450.00	11%
37502	Gastos de camino	64,200.00	48,200.00	112,400.00	8,000.00	8,000.00	104,400.00	7%
379	Otros servicios de traslado y hospedaje	7,260.00	11,400.00	18,660.00	357.00	357.00	18,303.00	2%
37901	Cuotas	7,260.00	11,400.00	18,660.00	357.00	357.00	18,303.00	2%
3800	Servicios oficiales	6,000.00	10,000.00	16,000.00	5,875.43	5,875.43	10,124.57	37%
385	Gastos de Atención y Promoción	6,000.00	10,000.00	16,000.00	5,875.43	5,875.43	10,124.57	0%
38501	Gastos de Atención y Promoción	6,000.00	10,000.00	16,000.00	5,875.43	5,875.43	10,124.57	0%
3900	Otros servicios generales	1,800.00	75,000.00	76,800.00	58,194.00	58,194.00	18,606.00	76%
392	Impuestos y derechos	0.00	10,000.00	10,000.00	0.00	0.00	10,000.00	0%
39201	Impuestos y derechos	0.00	10,000.00	10,000.00	0.00	0.00	10,000.00	0%
395	Penas, multas, accesorios y actualizaciones	1,800.00	0.00	1,800.00	0.00	0.00	1,800.00	0%
39501	Penas, multas, accesorios y actualizaciones	1,800.00	0.00	1,800.00	0.00	0.00	1,800.00	0%
398	Impuesto Sobre Nominas	0.00	65,000.00	65,000.00	58,194.00	58,194.00	6,806.00	90%
39801	Impuesto Sobre Nominas	0.00	65,000.00	65,000.00	58,194.00	58,194.00	6,806.00	90%
399	Servicios Asistenciales	0.00	0.00	0.00	0.00	0.00	0.00	#DIV/0!
39901	Servicios Asistenciales	0.00	0.00	0.00	0.00	0.00	0.00	#DIV/0!
	Total del Gasto	19,161,487.90	3,451,224.77	22,612,712.67	4,987,025.20	4,987,025.20	17,625,687.47	22%


 Elaboró
 C.P. Mercedes Sanchez Lopez
 Área de Contabilidad

Autorizó
 Dra. Perla Patricia Alday Lara
 Procuradora Ambiental del Estado de Sonora

En Suplencia y por Ausencia del
 Procurador Ambiental, con fundamento
 en el artículo 29 del Reglamento Interior
 de la Procuraduría Ambiental, firma el
 Encargado del Despacho de la Dirección
 General de la Unidad de Transparencia y
 Asuntos Jurídicos




LIC. JUAN PABLO VARGAS RAMÍRE

PROCURADURIA AMBIENTAL DEL ESTADO DE SONORA
Estado Analítico del Ejercicio de Presupuesto de Egresos- Detallado – LDF
(Clasificación de Servicios Personales por Categoría)
Del 01 de Enero al 31 de Marzo de 2023

ETCA-II-14

(PESOS) **INFORME TRIMESTRAL: PRIMERO DEL 2023**

Concepto (c)	Egresos					Subejercicio (e)
	Aprobado (d)	Ampliaciones/ (Reducciones)	Modificado	Devengado	Pagado	
I. Gasto No Etiquetado (I=A+B+C+D+E+F)	16,419,129.00	10,000.00	16,429,129.00	4,051,059.15	4,051,059.15	12,378,069.85
A. Personal Administrativo y de Servicio Público	16,419,129.00	10,000.00	16,429,129.00	4,051,059.15	4,051,059.15	12,378,069.85
B. Magisterio						
C. Servicios de Salud (C=c1+c2)						
c1) Personal Administrativo						
c2) Personal Médico, Paramédico y afín						
D. Seguridad Pública						
E. Gastos asociados a la implementación de nuevas leyes federales o reformas a las mismas (E = e1 + e2)						
e1) Nombre del Programa o Ley 1						
e2) Nombre del Programa o Ley 2						
F. Sentencias laborales definitivas						
II. Gasto Etiquetado (II=A+B+C+D+E+F)						
A. Personal Administrativo y de Servicio Público						
B. Magisterio						
C. Servicios de Salud (C=c1+c2)						
c1) Personal Administrativo						
c2) Personal Médico, Paramédico y afín						
D. Seguridad Pública						
E. Gastos asociados a la implementación de nuevas leyes federales o reformas a las mismas (E = e1 + e2)						
e1) Nombre del Programa o Ley 1						
e2) Nombre del Programa o Ley 2						
F. Sentencias laborales definitivas						
III. Total del Gasto en Servicios Personales (III = I + II)	16,419,129.00	10,000.00	16,429,129.00	4,051,059.15	4,051,059.15	12,378,069.85


 Elaboró
 C.P. Mercedes Sanchez Lopez
 Área de Contabilidad

Autorizó
 Dra. Perla Patricia Alday Lara
 Procuradora Ambiental del Estado de Sonora

En Suplencia y por Ausencia del
 Procurador Ambiental, con fundamento
 en el artículo 29 del Reglamento Interior
 de la Procuraduría Ambiental, firma el
 Encargado del Despacho de la Dirección
 General de la Unidad de Transparencia y
 Asuntos Jurídicos


 LIC. JUAN PABLO VARGAS RAMÍRE


PROCURADURIA AMBIENTAL DEL ESTADO DE SONORA
Conciliación entre los Egresos Presupuestarios y los Gastos Contables
 Al 31 de Marzo de 2023

ETCA-II-15

(Pesos)

INFORME TRIMESTRAL: PRIMERO DEL 2023

1. Total de Egresos Presupuestarios		4,987,025.20
2. Menos Egresos Presupuestarios No Contables		0.00
Materias Primas y Materiales de Producción y Comercialización		
Materiales y Suministros		
Mobiliario y Equipo de Administración		
Mobiliario y Equipo Educativo y Recreativo		
Equipo e Instrumental Médico y de Laboratorio		
Vehículos y Equipo de Transporte		
Equipo de Defensa y Seguridad		
Maquinaria, Otros Equipos y Herramientas		
Archivos Biológicos		
Bienes Inmuebles		
Activos Intangibles		
Obra Pública en Bienes de Dominio Público		
Obra Pública en Bienes Propios		
Acciones y Participaciones de Capital		
Compra de Títulos y Valores		
Concesión de Préstamos		
Inversiones en Fideicomisos, Mandatos y Otros Análogos		
Provisiones para Contingencias y Otras Erogaciones Especiales		
Armonización de la Deuda Pública		
Adeudos de Ejercicios Fiscales Anteriores (ADEFAS)		
Otros Egresos Presupuestales No Contables		
3. Más Gastos Contables No Presupuestarios		0.00
Estimaciones, Depreciaciones, Deterioros, Obsolescencia y Amortizaciones		
Provisiones		
Disminución de Inventarios		
Otros Gastos		
Inversión Pública no Capitalizable		
Materiales y Suministros		
Otros Gastos Contables No Presupuestales		
4. Total de Gasto Contable (4= 1 - 2 + 3)		4,987,025.20


 Elaboró
 C.P. Mercedes Sanchez Lopez
 Área de Contabilidad

Autorizó
 Dra. Perla Patricia Alday Lara
 Procuradora Ambiental del Estado de Sonora

En Suplencia y por Ausencia del Procurador Ambiental, con fundamento en el artículo 29 del Reglamento Interior de la Procuraduría Ambiental, firma el Encargado del Despacho de la Dirección General de la Unidad de Transparencia y Asuntos Jurídicos


 LIC. JUAN PABLO VARGAS RAMIRE

Endeudamiento Neto

Del 01 de Enero al 31 de Marzo de 2023

(pesos) INFORME TRIMESTRAL: PRIMERO DEL 2023

Identificación del crédito o Instrumento	Contratación / Colocación	Amortización	Endeudamiento Neto
	A	B	C=A-B
Créditos Bancarios			
1			
2			
3			
4			
5			
6			
7			
8			
9			
10			
Total Créditos Bancarios	0.00	0.00	0.00
Otros Instrumentos de Deuda			
1			
2			
3			
4			
5			
6			
7			
8			
9			
10			
Total Otros Instrumentos de Deuda	0.00	0.00	0.00
TOTAL	0.00	0.00	0.00

Bajo protesta de decir verdad declaramos que los Estados Financieros y sus Notas, son razonablemente correctos y son responsabilidad del emisor

Mercedes Sanchez Lopez
 Elaboró
 C.P. Mercedes Sanchez Lopez
 Área de Contabilidad

Autorizó
 Dra. Perla Patricia Alday Lara
 Procuradora Ambiental del Estado de Sonora

En Suplencia y por Ausencia del Procurador Ambiental, con fundamento en el artículo 29 del Reglamento Interior de la Procuraduría Ambiental, firma el Encargado del Despacho de la Dirección General de la Unidad de Transparencia y Asuntos Jurídicos

Juan Pablo Vargas Ramíre
 LIC. JUAN PABLO VARGAS RAMÍRE


Intereses de la Deuda

Del 01 de Enero al 31 de Marzo de 2023

INFORME TRIMESTRAL: PRIMERO DEL 2023


Identificación del crédito o Instrumento	Devengado	Pagado
Créditos Bancarios		
1		
2		
3		
4		
5		
6		
7		
8		
9		
10		
Total de Intereses Créditos Bancarios	0.00	0.00
Otros Instrumentos de Deuda		
1		
2		
3		
4		
5		
6		
7		
8		
9		
10		
Total Intereses Otros Instrumentos de Deuda	0.00	0.00
TOTAL	0.00	0.00

"Bajo protesta de decir verdad declaramos que los Estados Financieros y sus Notas, son razonablemente correctos y son responsabilidad del emisor"


 Elaboró
 C.P. Mercedes Sanchez Lopez
 Área de Contabilidad

Autorizó
 Dra. Perla Patricia Alday Lara
 Procuradora Ambiental del Estado de Sonora

En Suplencia y por Ausencia del
 Procurador Ambiental, con fundamento
 en el artículo 29 del Reglamento Interior
 de la Procuraduría Ambiental, firma el
 Encargado del Despacho de la Dirección
 General de la Unidad de Transparencia y
 Asuntos Jurídicos


 LIC. JUAN PABLO VARGAS RAMÍRE

PROCURADURIA AMBIENTAL DEL ESTADO DE SONORA

Gasto Por Categoría Programática


Del 01 de Enero al 31 de Marzo de 2023

ETCA-III-01

(PESOS)

INFORME TRIMESTRAL: PRIMERO DEL 2023

Concepto	Egresos Aprobado Anual (1)	Ampliaciones/ (Reducciones) (2)	Egresos Modificado Anual (3=1+2)	Egresos Devengado Anual (4)	Egresos Pagado Anual (5)	Subejercicio (6 = 3 - 4)
Programas						
Subsidios: Sector Social y Privado o Estados y Municipios	0	0	0	0	0	0
Sujetos a Reglas de Operación			0			0
Otros Subsidios			0			0
Desempeño de las Funciones:	19,161,488	3,451,225	22,612,713	4,987,025	4,987,025	17,625,687
Prestación de Servicios Públicos	19,161,488	3,451,225	22,612,713	4,987,025	4,987,025	17,625,687
Provisión de Bienes Públicos			0			0
Planeación, Seguimiento y Evaluación de Políticas Públicas			0			0
Promoción y Fomento			0			0
Regulación y Supervisión			0			0
Funciones de las Fuerzas Armadas (Únicamente el Gobierno Federal)			0			0
Específicos			0			0
Proyectos de Inversión			0			0
Administrativos y de Apoyos	0	0	0	0	0	0
Apoyo al Proceso Presupuestario y para Mejorar la Eficiencia Institucional			0			0
Apoyo a la Función Pública y al Mejoramiento de la Gestión			0			0
Operaciones Ajenas			0			0
Compromisos	0	0	0	0	0	0
Obligaciones de Cumplimiento de Resolución Jurisdiccional			0			0
Desastres Naturales			0			0
Obligaciones	0	0	0	0	0	0
Pensiones y Jubilaciones			0			0
Aportaciones a la Seguridad Social			0			0
Aportaciones a Fondos de Estabilización			0			0
Aportaciones a Fondos de Inversión y Reestructura de Pensiones			0			0
Programas de gasto Federalizado (Gobierno Federal)	0	0	0	0	0	0
Gasto Federalizado			0			0
Participaciones a Entidades Federativas y Municipios			0			0
Costo Financiero, Deuda o Apoyo a Deudores y Ahorradores de la Banca			0			0
Adeudos de Ejercicios Fiscales Anteriores			0			0
Total del Gasto	19,161,488	3,451,225	22,612,713	4,987,025	4,987,025	17,625,687


Elaboró
C.P. Mercedes Sanchez Lopez
Área de Contabilidad

Autorizó
Dra. Perla Patricia Alday Lara
Procuradora Ambiental del Estado de Sonora

En Suplencia y por Ausencia del Procurador Ambiental, con fundamento en el artículo 29 del Reglamento Interior de la Procuraduría Ambiental, firma el Encargado del Despacho de la Dirección General de la Unidad de Transparencia y Asuntos Jurídicos



LIC. JUAN PABLO VARGAS RAMÍRE

GASTO DE INVERSION EJERCIDO:		
NOMBRE DEL PROYECTO	MONTO EROGADO	ORIGEN DEL RECURSO*
NADA QUE INFORMAR EN ESTE FORMATO		

* Se deberán informar con todas las fuentes del recurso.


Ya sean obras con Recurso Federal, Recurso Estatal e Ingresos Propios del ente Público.

Bajo protesta de decir verdad declaramos que los Estados Financieros y sus Notas, son razonablemente correctos y son responsabilidad del emisor


Elaboró
C.P. Mercedes Sanchez Lopez
Área de Contabilidad

Autorizó
Dra. Perla Patricia Alday Lara
Procuradora Ambiental del Estado de Sonora

En Suplencia y por Ausencia del
Procurador Ambiental, con fundamento
en el artículo 29 del Reglamento Interior
de la Procuraduría Ambiental, firma el
Encargado del Despacho de la Dirección
General de la Unidad de Transparencia y
Asuntos Jurídicos


LIC. JUAN PABLO VARGAS RAMÍRE



Gobierno del Estado de Sonora

GOBIERNO DEL ESTADO DE SONORA

ETCA-III-04

INFORME DE AVANCE PROGRAMÁTICO 2023 PROGRAMA OPERATIVO ANUAL

TRIMESTRE: PRIMERO

CLAVE	NOMBRE DEL INDICADOR	UNID. MEDIDA	TIPO META	VAL. ACUM.	DATOS	PROGRAMADO ORIGINAL				MODIFICADO				REALIZADO		% DE AVANCE TRIMESTRAL
						PRIMERO	SEGUNDO	TERCERO	CUARTO	ANUAL	PRIMERO	SEGUNDO	TERCERO	CUARTO	ANUAL	

DEPENDENCIA / ENTIDAD 20 PROCURADURÍA AMBIENTAL DEL ESTADO DE SONORA

UNIDAD ADMINISTRATIVA 005 PROAES DIRECCIÓN GENERAL DE RECURSOS NATURALES Y FOMENTO AMBIENTAL

196	PROCURACIÓN VIGILANCIA Y DIFUSIÓN DEL CUMPLIMIENTO DE LA NORMATIVIDAD AMBIENTAL	EFICACIA DEL CUMPLIMIENTO DE LAS ACTIVIDADES DE FOMENTO AMBIENTAL	ACTIVIDADES DE FOMENTO AMBIENTAL	P	SI	MET	100%	100%	100%	100%	100%	100%	100%	100.00%	100%	100%	100%	0.00%	0.00%	0.00%	100.00%	
						NUM	10.00	10.00	10.00	10.00	10.00	10.00	10.00	40.00	10.00	10.00	10.00	10.00	0.00	0.00	0.00	0.00
						DEN	10.00	10.00	10.00	10.00	10.00	10.00	10.00	40.00	10.00	10.00	10.00	10.00	0.00	0.00	0.00	0.00

EVALUACIÓN CUALITATIVA

LA EVIDENCIA OBRA EN LOS ARCHIVOS DE LA DIRECCIÓN GENERAL DE RECURSOS NATURALES Y FOMENTO AMBIENTAL Y CORRESPONDE A 18 DIVERSAS ACTIVIDADES DE FOMENTO DEL CONOCIMIENTO Y APLICACIÓN DE LA NORMATIVIDAD AMBIENTAL ESTATAL Y EDUCACIÓN PARA LA JUSTICIA AMBIENTAL.

574	CERTIFICACIONES EN MATERIA AMBIENTAL	EFICIENCIA EN LA INSCRIPCIÓN DE AUDITORES CERTIFICADOS	INSCRIPCIÓN	A	SI	MET	0.00	1.00	1.00	1.00	1.00	1.00	1.00	3.00	3.00	3.00	3.00	0.00	0.00	0.00	0.00%	
						NUM	0.00	1.00	1.00	1.00	1.00	1.00	1.00	3.00	3.00	3.00	3.00	0.00	0.00	0.00	0.00	0.00%
						DEN																

EVALUACIÓN CUALITATIVA

NO APLICAN DATOS CUANTITATIVOS EN EL PRIMER TRIMESTRE DADO QUE SIGUEN LAS GESTIONES DEL ALTA DE ESTE SERVICIO ANTE CONTRALORIA Y MEJORA REGULATORIA, QUE DERIVA DEL PROCESO DE AUDITORIA AMBIENTAL, DENTRO DEL PROGRAMA DE AUTORREGULACION, AUDITORIA Y CERTIFICACION AMBIENTAL.

196	PROCURACIÓN VIGILANCIA Y DIFUSIÓN DEL CUMPLIMIENTO DE LA NORMATIVIDAD AMBIENTAL	EFICIENCIA EN LAS CAPACITACIONES A AUTORIDADES MUNICIPALES	CAPACITACION	P	SI	MET	100%	100%	100%	100%	100%	100%	100%	100.00%	100%	100%	100%	0.00%	0.00%	0.00%	100.00%	
						NUM	1.00	2.00	1.00	2.00	2.00	2.00	2.00	6.00	2.00	2.00	2.00	6.00	1.00	1.00	1.00	0.00%
						DEN	1.00	2.00	1.00	2.00	2.00	2.00	2.00	6.00	2.00	2.00	2.00	6.00	1.00	1.00	1.00	0.00

EVALUACIÓN CUALITATIVA

LA EVIDENCIA OBRA EN LOS ARCHIVOS DE LA DIRECCIÓN GENERAL DE RECURSOS NATURALES Y FOMENTO AMBIENTAL.

574	CERTIFICACIONES EN MATERIA AMBIENTAL	EFICIENCIA EN LA INSCRIPCIÓN AL PROGRAMA DE AUTORREGULACIÓN, AUDITORIA Y CERTIFICACION AMBIENTAL	INSCRIPCIÓN	A	SI	MET	0.00	1.00	1.00	1.00	1.00	1.00	1.00	3.00	3.00	3.00	3.00	0.00	0.00	0.00	0.00%	
						NUM	0.00	1.00	1.00	1.00	1.00	1.00	1.00	3.00	3.00	3.00	3.00	0.00	0.00	0.00	0.00	0.00%
						DEN																

EVALUACIÓN CUALITATIVA

NO APLICAN DATOS CUANTITATIVOS EN EL PRIMER TRIMESTRE DADO QUE SIGUEN LAS GESTIONES DEL ALTA DE LOS SERVICIOS ANTE CONTRALORIA Y MEJORA REGULATORIA, QUE CORRESPONDEN A LOS PROCESOS DEL PROGRAMA DE AUTORREGULACION, AUDITORIA Y CERTIFICACION AMBIENTAL.

196	PROCURACIÓN VIGILANCIA Y DIFUSIÓN DEL CUMPLIMIENTO DE LA NORMATIVIDAD AMBIENTAL	INFORME DE ASISTENCIA A CAPACITACIONES REALIZADAS A AUTORIDADES MUNICIPALES	INFORME	A	SI	MET	1.00	1.00	1.00	1.00	1.00	1.00	1.00	4.00	4.00	4.00	4.00	1.00	1.00	1.00	100.00%	
						NUM	1.00	1.00	1.00	1.00	1.00	1.00	1.00	4.00	4.00	4.00	4.00	1.00	1.00	1.00	0.00	
						DEN																

EVALUACIÓN CUALITATIVA

SE LLEVO A CABO LA INVITACIÓN A LOS 72 MUNICIPIOS DEL ESTADO MEDIANTE INVITACIÓN POR CORREO ELECTRÓNICO ASI COMO CON APOYO DE CEDEMUN DIRECTAMENTE A LOS ALCALDES DE CADA MUNICIPIO PARA PARTICIPAR EN REUNION DE CAPACITACION DE FORMA VIRTUAL VIA ZOOM. LA EVIDENCIA OBRA EN LOS ARCHIVOS DE LA DIRECCIÓN GENERAL DE RECURSOS NATURALES Y FOMENTO AMBIENTAL.

						MUNICIPIO	A	SI	MET	18.00	18.00	18.00	18.00	72.00	72.00	72.00	72.00	7.00	7.00	7.00	39.88%	
						NUM	18.00	18.00	18.00	18.00	18.00	18.00	18.00	72.00	72.00	72.00	72.00	7.00	7.00	7.00	0.00	
						DEN																

EVALUACIÓN CUALITATIVA

LA META PARA EL AÑO 2027 ES LA DE CUMPLIR CON EL 100% DEL PROGRAMA QUE ES LA DE LLEGAR A LOS 72 MUNICIPIOS DEL ESTADO CON CAPACITACIONES. SI SE PLANTEA QUE EN EL 2027 SEA EL 100%, NO PUEDE SER EL 100% EN CADA AÑO. AL 2022 SE TENIA UNA CAPACITACION DEL 54% POR LO QUE PARA CUMPLIR CON EL 100% DEL 2027 HACE FALTA 46% DE LOS MUNICIPIOS.

UNIDAD ADMINISTRATIVA 006 PROAES DIRECCIÓN GENERAL DE ASUNTOS JURIDICOS

MSZ 11-04-2023 13:16



GOBIERNO DEL ESTADO DE SONORA

ETCA-III-04

INFORME DE AVANCE PROGRAMÁTICO 2023
PROGRAMA OPERATIVO ANUAL

TRIMESTRE: PRIMERO

Gobierno del
Estado de Sonora

CLAVE	NOMBRE DEL INDICADOR	UNID. MEDIDA	TIPO META	VAL. ACUM.	DATOS				PROGRAMADO ORIGINAL				MODIFICADO				REALIZADO				% DE AVANCE TRIMESTRAL
					PRIMERO	SEGUNDO	TERCERO	CUARTO	ANUAL	PRIMERO	SEGUNDO	TERCERO	CUARTO	ANUAL	PRIMERO	SEGUNDO	TERCERO	CUARTO	ANUAL	PRIMERO	

DEPENDENCIA / ENTIDAD 20 PROCURADURÍA AMBIENTAL DEL ESTADO DE SONORA

046	ATENCIÓN DE ASUNTOS JURÍDICOS.				A	NO	MET	100.00	100.00	100.00	100.00	100.00	100.00	100.00	100.00	100.00	100.00	100.00	100.00	100.00	100.00	0.00	0.00	0.00	0.00	100.00%	
	EFICIENCIA DE LA NOTIFICACIÓN DE DOCUMENTOS				A	NO	MET	100.00	100.00	100.00	100.00	100.00	100.00	100.00	100.00	100.00	100.00	100.00	100.00	100.00	100.00	100.00	0.00	0.00	0.00	0.00	100.00%
							DEN																				

EVALUACIÓN CUALITATIVA

SE RECIBIERON 143 DOCUMENTOS Y SE NOTIFICARON TODOS. CUMPLIO CON LA META.

433	TRANSPARENCIA Y ACCESO A LA INFORMACIÓN				A	NO	MET	100.00	100.00	100.00	100.00	100.00	100.00	100.00	100.00	100.00	100.00	100.00	100.00	100.00	100.00	0.00	0.00	0.00	0.00	100.00%	
	EFICIENCIA EN ATENCIÓN A SOLICITUDES DE INFORMACIÓN				A	NO	MET	100.00	100.00	100.00	100.00	100.00	100.00	100.00	100.00	100.00	100.00	100.00	100.00	100.00	100.00	100.00	0.00	0.00	0.00	0.00	100.00%
							DEN																				

EVALUACIÓN DUALITATIVA

SE RECIBIERON 18 SOLICITUDES Y SE ATENDIERON TODAS.

573	ATENCIÓN A QUEJAS Y DENUNCIAS EN MATERIA AMBIENTAL Y ANIMAL				A	NO	MET	100.00	100.00	100.00	100.00	100.00	100.00	100.00	100.00	100.00	100.00	100.00	100.00	100.00	100.00	0.00	0.00	0.00	0.00	100.00%	
	EFICIENCIA DE RESPUESTA A RECURSOS ADMINISTRATIVOS				A	NO	MET	100.00	100.00	100.00	100.00	100.00	100.00	100.00	100.00	100.00	100.00	100.00	100.00	100.00	100.00	100.00	0.00	0.00	0.00	0.00	100.00%
							DEN																				

EVALUACIÓN CUALITATIVA

SE RECIBIERON 17 RESOLUCIONES Y SE EMITRON TODAS. SE CUMPLIO CON LA META.

	EFICIENCIA EN ATENCIÓN A DEMANDAS DE JUICIOS DE NULIDAD				A	NO	MET	100.00	100.00	100.00	100.00	100.00	100.00	100.00	100.00	100.00	100.00	100.00	100.00	100.00	100.00	0.00	0.00	0.00	0.00	100.00%	
							DEN																				
							DEN																				

EVALUACIÓN CUALITATIVA

SE EMITRON 6 JUICIOS Y SE PRESENTARON 6. SE CUMPLIO CON LA META.

UNIDAD ADMINISTRATIVA 007 PROAES DIRECCIÓN GENERAL DE ADMÓN. Y FINANZAS

287	COORDINACIÓN ADMINISTRATIVA				P	NO	MET	100%	100%	100%	100%	100%	100%	100%	100%	100%	100%	100%	100%	100%	100%	0.00%	0.00%	0.00%	0.00%	100.00%	
	PRESENTACIÓN DE AVANCE TRIMESTRAL				P	NO	MET	1.00	1.00	1.00	1.00	1.00	1.00	1.00	1.00	1.00	1.00	1.00	1.00	1.00	1.00	1.00	0.00	0.00	0.00	0.00	100.00%
							DEN	1.00	1.00	1.00	1.00	1.00	1.00	1.00	1.00	1.00	1.00	1.00	1.00	1.00	1.00	1.00	0.00	0.00	0.00	0.00	100.00%

EVALUACIÓN DUALITATIVA

SE CUMPLIO CON LA META.

	PROGRAMA DE FORTALECIMIENTO DE CONTROL INTERNO				P	NO	MET	100%	100%	100%	100%	100%	100%	100%	100%	100%	100%	100%	100%	100%	100%	0.00%	0.00%	0.00%	0.00%	100.00%	
							DEN	1.00	1.00	1.00	1.00	1.00	1.00	1.00	1.00	1.00	1.00	1.00	1.00	1.00	1.00	1.00	0.00	0.00	0.00	0.00	100.00%
							DEN	1.00	1.00	1.00	1.00	1.00	1.00	1.00	1.00	1.00	1.00	1.00	1.00	1.00	1.00	1.00	0.00	0.00	0.00	0.00	100.00%

EVALUACIÓN CUALITATIVA

SE CUMPLIO CON LA META.

11-04-2023 13:16

M/SL



Gobierno del Estado de Sonora

GOBIERNO DEL ESTADO DE SONORA

ETCA-III-04

INFORME DE AVANCE PROGRAMÁTICO 2023
PROGRAMA OPERATIVO ANUAL

TRIMESTRE: PRIMERO

CLAVE	NOMBRE DEL INDICADOR	UNID. MEDIDA	TIPO META	VAL. ACUM.	DATOS				PROGRAMADO ORIGINAL				MODIFICADO				REALIZADO				% DE AVANCE TRIMESTRAL
					PRIMERO	SEGUNDO	TERCERO	CUARTO	ANUAL	PRIMERO	SEGUNDO	TERCERO	CUARTO	ANUAL	PRIMERO	SEGUNDO	TERCERO	CUARTO	ANUAL	PRIMERO	

DEPENDENCIA / ENTIDAD 20 PROCURADURÍA AMBIENTAL DEL ESTADO DE SONORA

UNIDAD ADMINISTRATIVA 001 PROAES DESPACHO DEL PROCURADOR

E307G19	REGULACIÓN AMBIENTAL Y MITIGACIÓN DEL CAMBIO CLIMÁTICO		CONVENIOS CON SECTORES PÚBLICOS O PRIVADOS		CONVENIO		P		SI		MET		NUM		DEN		100.00%		100.00%		100.00%		100.00%				
	PROCURACIÓN VIGILANCIA Y DIFUSIÓN DEL CUMPLIMIENTO DE LA NORMATIVIDAD AMBIENTAL.																										
EVALUACIÓN CUALITATIVA																											
SE CUMPLIÓ CON LA META																											

E307G19	REUNIONES DE TRABAJO		REUNION		P		SI		MET		NUM		DEN		100.00%		100.00%		100.00%		100.00%		100.00%				
	PROCURACIÓN VIGILANCIA Y DIFUSIÓN DEL CUMPLIMIENTO DE LA NORMATIVIDAD AMBIENTAL.																										
EVALUACIÓN CUALITATIVA																											
SE REALIZARON 10 REUNIONES CON DIVERSOS SECTORES, TANTO PÚBLICOS COMO PRIVADOS.																											

E307G19	CAPACITACIONES AL PERSONAL DE LA PROCURADURÍA AMBIENTAL EN TEMAS DE IGUALDAD Y NO DISCRIMINACIÓN		CAPACITACION		A		NO		MET		NUM		DEN		100.00%		100.00%		100.00%		100.00%		100.00%				
	PROCURACIÓN VIGILANCIA Y DIFUSIÓN DEL CUMPLIMIENTO DE LA NORMATIVIDAD AMBIENTAL.																										
EVALUACIÓN CUALITATIVA																											
EL NOMBRE DE LA CAPACITACIÓN FUE: Y A MI EN QUE ME AFECTA LA INEQUIDAD?																											

UNIDAD ADMINISTRATIVA 003 PROAES DIRECCIÓN GENERAL DE INSPECCIÓN Y VIGILANCIA

E307G19	ATENCIÓN A QUEJAS Y DENUNCIAS EN MATERIA AMBIENTAL Y ANIMAL		DENUNCIA		A		NO		MET		NUM		DEN		100.00%		100.00%		100.00%		100.00%		93.10%				
	PROCURACIÓN VIGILANCIA Y DIFUSIÓN DEL CUMPLIMIENTO DE LA NORMATIVIDAD AMBIENTAL.																										
EVALUACIÓN CUALITATIVA																											
SE RECIBIERON 29 DENUNCIAS Y SE ATENDIERON 27. LAS DOS DENUNCIAS FALTANTES SON FORÁNEAS Y SE ATENDERÁN CUANDO SE ESTRUCTURE RUTA AL LUGAR INDICADO PARA OPTIMIZAR RECURSOS.																											

E307G19	EFICIENCIA EN EL CUMPLIMIENTO DE LAS INSPECCIONES PROGRAMADAS		INSPECCIÓN		P		NO		MET		NUM		DEN		100.00%		100.00%		100.00%		100.00%		100.00%				
	PROCURACIÓN VIGILANCIA Y DIFUSIÓN DEL CUMPLIMIENTO DE LA NORMATIVIDAD AMBIENTAL.																										
EVALUACIÓN CUALITATIVA																											
SE PROGRAMARON 52 INSPECCIONES Y SE REALIZARON TODAS. SE CUMPLIÓ CON LA META.																											

UNIDAD ADMINISTRATIVA 004 PROAES DIRECCIÓN GENERAL DE PLANEACIÓN Y POLÍTICA AMBIENTAL

E307G19	COORDINACIÓN ADMINISTRATIVA		ACCION		A		SI		MET		NUM		DEN		100.00%		100.00%		100.00%		100.00%		100.00%				
	PROCURACIÓN VIGILANCIA Y DIFUSIÓN DEL CUMPLIMIENTO DE LA NORMATIVIDAD AMBIENTAL.																										
EVALUACIÓN CUALITATIVA																											
EN ESTE TRIMESTRE NO SE ESTABLECIÓ META DEBIDO A QUE ESTAMOS EN ESPERA DE CULMINAR EL PROGRAMA INTERNO DE PROTECCIÓN CIVIL PARA CONTINUAR CON CAPACITACIONES Y PODER PROGRAMAR LOS SIMULACROS.																											

11-04-2023 13:16

MSC

Dependencia y/o Entidad:	PROCURADURÍA AMBIENTAL DEL ESTADO DE SONORA																		
	SECRETARÍA DE MEDIO AMBIENTE Y MITIGACIÓN DEL CAMBIO CLIMÁTICO																		
Objeto del PED:	7 SOSTENIBILIDAD DEL DESARROLLO REGIONAL																		
Beneficiarios:																			
FIN	Resumen narrativo																		
	(Objetivo)	Indicadores																	
PROPÓSITO	Nombre	Unidad de Medida	Estrategia				Avance				Línea Base (Año Base)	Sentido	Frecuencia	Medios de verificación (Fuentes)	Supuestos				
	Descripción	Indicador	I	II	III	IV	Avance Acumulado	Meta Anual	% de Avance										
PROPÓSITO	Número de empresas que implementan acciones para la mitigación de emisiones de gases y compuestos de efecto invernadero por parte del sector productivo de Sonora.	Empresa	Número de empresas que manifiestan acciones de mitigación				0				40 (2021)	ascendente	semestral	Cebila de Operación Anual	Adecuada coordinación con CEDES para la obtención de información.				
			N/A				N/A				25	25%	25	25%	5% (2021)	anualmente	Cebila de Operación Anual	Información oportuna por parte de CEDES sobre el porcentaje de Unidades Económicas promovidas al cumplimiento de normativa ambiental.	
COMPONENTES	Eficacia en la atención a denuncias recibidas	Denuncia	Porcentaje de denuncias atendidas.				93%				68% (2021)	constante	trimestral	REGISTRO DE CONTROL Y Seguimiento de denuncias recibidas de la Dirección General de Inspección y Vigilancia	Condiciones de seguridad y presupuestos adecuados.				
			Total de denuncias recibidas.				93%				N/A	25%	23%	23%	100%	ascendente	Registro de Control y Seguimiento de las actividades de la Dirección de Recursos Naturales y Fomento Ambiental	Suficiencia de recursos financieros y humanos	
ACTIVIDADES	Eficacia del cumplimiento de las actividades de fomento ambiental	Actividad	Número de actividades de fomento ambiental				10				20 (2021)	ascendente	trimestral	Registro de Control y Seguimiento de las actividades de la Dirección de Recursos Naturales y Fomento Ambiental	Interés de personas calificadas en ser auditores.				
			N/A				N/A				3	25%	0	0	2023	ascendente	Padrón de auditores certificados de la Procuraduría Ambiental del Estado	Suficiencia de recursos financieros, humanos y condiciones seguras	
ACTIVIDADES	Eficiencia en el cumplimiento de inspecciones programadas	Inspección	Número de inspecciones realizadas				100				100% (2021)	ascendente	trimestral	Registro de Control y seguimiento de inspecciones de la DGIV	Suficiencia de recursos humanos y condiciones seguras				
			N/A				N/A				360	25%	100	100%	100%	100%	100%	100%	Registro de Control y seguimiento de resoluciones de la DUTAF
ACTIVIDADES	Eficiencia de respuesta a Recursos administrativos	Resolución	Porcentaje de Resoluciones emitidas				100%				100%	100%	100%	100%	100%	100%	100%	Registro de Control y seguimiento de resoluciones de la DUTAF	Recurso humano suficiente
			Total de Recursos administrativos				100%				N/A	25%	100%	100%	100%	100%	100%	100%	Registro de Control y seguimiento de resoluciones de la DUTAF
ACTIVIDADES	Convenios con sectores públicos o privados	Convenios	Número de convenios celebrados				2				8	25%	2	25%	8	25%	100%	Control de agenda de la Oficina de la Procuradora ambiental	Interés de los diversos sectores para la celebración de convenios
			N/A				N/A				N/A	25%	2	25%	8	25%	100%	Control de agenda de la Oficina de la Procuradora ambiental	Interés de los diversos sectores para la celebración de convenios
ACTIVIDADES	Eficiencia en capacitaciones a autoridades ambientales municipales	Capacitación	Número de capacitaciones presenciales y/o virtuales reforzadas				1				2	ascendente	trimestral	Registro de Control y seguimiento de capacitación de las autoridades ambientales municipales	Presupuesto e interés por parte de las autoridades ambientales municipales para el reforzamiento de capacitaciones				
			N/A				N/A				N/A	25%	1	25%	6	25%	2	ascendente	Registro de Control y seguimiento de capacitación de las autoridades ambientales municipales
ACTIVIDADES	Eficiencia en la inscripción al Programa de Autoregulación, Auditoría y Certificación Ambiental	Inscripción	Número de empresas inscritas				0				2023	ascendente	trimestral	Registro de Control y seguimiento de empresas inscritas de la DRNFA	Empresas interesadas en la inscripción de la DRNFA				
			N/A				N/A				N/A	25%	0	25%	3	25%	2023	ascendente	Registro de Control y seguimiento de empresas inscritas de la DRNFA

El Agente de Asesoría del Procurador Ambiental, con fundamento en el artículo 29 del Reglamento Interior de la Procuraduría Ambiental del Estado de Sonora, autoriza a la Lic. LUZ MARCELO GARCÍA LÓPEZ, en su calidad de Auditora, a firmar el presente documento.

LIC. LUZ MARCELO GARCÍA LÓPEZ

Dr. Perla Patricia Acay Lara
 Auditora
 Procuradora Ambiental del Estado de Sonora

Mercedes Sánchez López
 Área de Contabilidad

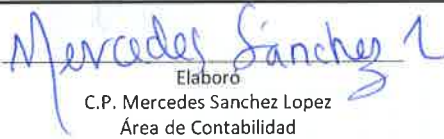
NOTAS:
 1. Este indicador se ha tipo agregado, solo se llena en la fila así numerador.
 2. Si el indicador no es ACUMULATIVO el avance del periodo que se reporta (I, II, III, IV) se reporta en la celda Avance Acumulado.
 3. Se deberá llenar el formato Anexo "A". Análisis Cuantitativo de las Metas Programadas de cada indicador. Ver formato en <https://maecia.sonora.gob.mx/manzanas-publicas-programacion/documentos-de-apoyo/normas-mat>

Indicadores de Postura Fiscal

Del 01 de Enero al 31 de Marzo de 2023

(Cifras en Pesos) INFORME TRIMESTRAL: PRIMERO DEL 2023

Concepto	Estimado/Aprobado	Devengado	Recaudado/Pagado
I. Ingresos Presupuestarios	19,161,487.90	5,547,197.55	5,547,197.55
1. Ingresos Gobierno de la Entidad Federativa			
2. Ingresos Sector Paraestatal	19,161,487.90	5,547,197.55	5,547,197.55
II. Egresos Presupuestarios (II= 3+4)	19,161,487.90	4,987,025.20	4,987,025.20
3. Egresos del Gobierno de la Entidad Federativa			
4. Egresos del Sector Paraestatal	19,161,487.90	4,987,025.20	4,987,025.20
III. Balance Presupuestario (Superávit o Déficit) (III= I-II)	0.00	560,172.35	560,172.35
Concepto	Estimado/Aprobado	Devengado	Recaudado/Pagado
III. Balance Presupuestario (Superávit o Déficit)	0.00	560,172.35	560,172.35
IV. Interés, Comisiones y Gastos de la Deuda			
V. Balance Primario (superávit o Déficit) (V= III+IV)	0.00	560,172.35	560,172.35
Concepto	Estimado/Aprobado	Devengado	Recaudado/Pagado
A. Financiamiento			
B. Amortización de la Deuda			
C. Financiamiento Neto	0.00	0.00	0.00


 Elaboró
 C.P. Mercedes Sanchez Lopez
 Área de Contabilidad

Autorizó
 Dra. Perla Patricia Alday Lara
 Procuradora Ambiental del Estado de Sonora

En Suplencia y por Ausencia del
 Procurador Ambiental, con fundamento
 en el artículo 29 del Reglamento Interior
 de la Procuraduría Ambiental, firma el
 Encargado del Despacho de la Dirección
 General de la Unidad de Transparencia y
 Asuntos Jurídicos



LIC. JUAN PABLO VARGAS RAMIRE

PROCURADURIA AMBIENTAL DEL ESTADO DE SONORA

ETCA-IV-02

Balance Presupuestario - LDF

Del 01 de Enero al 31 de Marzo de 2023

(PESOS)

INFORME TRIMESTRAL: PRIMERO DEL 2023

Concepto (c)	Estimado/ Aprobado (d)	Devengado	Recaudado/ Pagado
A. Ingresos Totales (A = A1+A2+A3)	19,161,488	5,547,198	5,547,198
A1. Ingresos de Libre Disposición	19,161,488	5,547,198	5,547,198
A2. Transferencias Federales Etiquetadas	-	-	-
A3. Financiamiento Neto	-	-	-
B. Egresos Presupuestarios ¹ (B = B1+B2)	19,161,488	4,987,025	4,987,025
B1. Gasto No Etiquetado (sin incluir Amortización de la Deuda Pública)	19,161,488	4,987,025	4,987,025
B2. Gasto Etiquetado (sin incluir Amortización de la Deuda Pública)	-	-	-
C. Remanentes del Ejercicio Anterior (C = C1 + C2)	-	-	-
C1. Remanentes de Ingresos de Libre Disposición aplicados en el periodo	-	-	-
C2. Remanentes de Transferencias Federales Etiquetadas aplicados en el periodo	-	-	-
I. Balance Presupuestario (I = A - B + C)	-	560,172	560,172
II. Balance Presupuestario sin Financiamiento Neto (II = I - A3)	-	560,172	560,172
III. Balance Presupuestario sin Financiamiento Neto y sin Remanentes del Ejercicio Anterior (III = II - C)	-	560,172	560,172


Concepto	Aprobado	Devengado	Pagado
E. Intereses, Comisiones y Gastos de la Deuda (E = E1+E2)	-	-	-
E1. Intereses, Comisiones y Gastos de la Deuda con Gasto No Etiquetado	-	-	-
E2. Intereses, Comisiones y Gastos de la Deuda con Gasto Etiquetado	-	-	-
IV. Balance Primario (IV = III + E)	-	560,172	560,172

Concepto	Estimado/ Aprobado	Devengado	Recaudado/ Pagado
F. Financiamiento (F = F1 + F2)	-	-	-
F1. Financiamiento con Fuente de Pago de Ingresos de Libre Disposición	-	-	-
F2. Financiamiento con Fuente de Pago de Transferencias Federales Etiquetadas	-	-	-
G. Amortización de la Deuda (G = G1 + G2)	-	-	-
G1. Amortización de la Deuda Pública con Gasto No Etiquetado	-	-	-
G2. Amortización de la Deuda Pública con Gasto Etiquetado	-	-	-
A3. Financiamiento Neto (A3 = F - G)	-	-	-

MSE 

Concepto	Estimado/ Aprobado	Devengado	Recaudado/ Pagado
A1 Ingresos de Libre Disposición	19,161,488	5,547,198	5,547,198
A3.1 Financiamiento Neto con Fuente de Pago de Ingresos de Libre Disposición (A3.1 = F1 - G1)	-	-	-
F1 Financiamiento con Fuente de Pago de Ingresos de Libre Disposición	-	-	-
G1 Amortización de la Deuda Pública con Gasto No Etiquetado	-	-	-
B1 Gasto No Etiquetado (sin incluir Amortización de la Deuda Pública)	19,161,488	4,987,025	4,987,025
C1 Remanentes de Ingresos de Libre Disposición aplicados en el periodo	-	-	-
V. Balance Presupuestario de Recursos Disponibles (V = A1 + A3.1 - B1 + C1)	-	560,172	560,172
VI. Balance Presupuestario de Recursos Disponibles sin Financiamiento Neto (VI = V - A3.1)	-	560,172	560,172

Concepto	Estimado/ Aprobado	Devengado	Recaudado/ Pagado
A2 Transferencias Federales Etiquetadas	-	-	-
A3.2 Financiamiento Neto con Fuente de Pago de Transferencias Federales Etiquetadas (A3.2 = F2 - G2)	-	-	-
F2 Financiamiento con Fuente de Pago de Transferencias Federales Etiquetadas	-	-	-
G2 Amortización de la Deuda Pública con Gasto Etiquetado	-	-	-
B2 Gasto Etiquetado (sin incluir Amortización de la Deuda Pública)	-	-	-
C2 Remanentes de Transferencias Federales Etiquetadas aplicados en el periodo	-	-	-
VII. Balance Presupuestario de Recursos Etiquetados (VII = A2 + A3.2 - B2 + C2)	-	-	-
VIII. Balance Presupuestario de Recursos Etiquetados sin Financiamiento Neto (VIII = VII - A3.2)	-	-	-


Elaboró
C.P. Mercedes Sanchez Lopez
Área de Contabilidad

Autorizó
Dra. Perla Patricia Alday Lara
Procuradora Ambiental del Estado de Sonora

En Suplencia y por Ausencia del
Procurador Ambiental, con fundamento
en el artículo 29 del Reglamento Interior
de la Procuraduría Ambiental, firma el
Encargado del Despacho de la Dirección
General de la Unidad de Transparencia y
Asuntos Jurídicos


LIC. JUAN PABLO VARGAS RAMÍRE

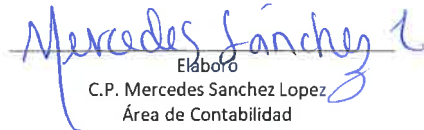
PROCURADURIA AMBIENTAL DEL ESTADO DE SONORA
 Relación de Cuentas Bancarias Productivas Específicas
 Del 01 de Enero al 31 de Marzo de 2023

ETCA-IV-03

(pesos) INFORME TRIMESTRAL: PRIMERO DEL 2023

Fondo, Programa o Convenio	Datos de la Cuenta Bancaria	
	Institución Bancaria	Número de Cuenta
1 GASTOS DE OPERACIÓN	BBVA BANCOMER,S.A.	0191527886
2 SUBSIDIO ESTATAL	BBVA BANCOMER,S.A.	0193186148
3 RECURSOS PROPIOS	BBVA BANCOMER,S.A.	0193327779
4 CAJA DE AHORRO	BBVA BANCOMER,S.A.	0194548590
5 CONCENTRADORA DE MULTAS	BBVA BANCOMER,S.A.	0111225650
6		
7		
8		
9		
10		

"Bajo protesta de decir verdad declaramos que los Estados Financieros y sus Notas, son razonablemente correctos y son responsabilidad del emisor"


 Elabora
 C.P. Mercedes Sanchez Lopez
 Área de Contabilidad

Autorizó
 Dra. Perla Patricia Alday Lara
 Procuradora Ambiental del Estado de Sonora

En Suplencia y por Ausencia del
 Procurador Ambiental, con fundamento
 en el artículo 29 del Reglamento Interior
 de la Procuraduría Ambiental, firma el
 Encargado del Despacho de la Dirección
 General de la Unidad de Transparencia y
 Asuntos Jurídicos




LIC. JUAN PABLO VARGAS RAMIRE

PROCURADURIA AMBIENTAL DEL ESTADO DE SONORA
Relación de Bienes Muebles e Inmuebles que Componen su Patrimonio
Al 31 de Marzo de 2023

ETCAJ-IV-04


(pesos) **INFORME TRIMESTRAL: PRIMERO DEL 2023**

	Código	Descripción del Bien	Valor en Libros
	BIENES MUEBLES		
1	NO SE PRESENTA		
2			
3			
4			
5			
6			
7			
8			
9			
	BIENES INMUEBLES		
	TERRENOS		
10			
11			
	EDIFICIOS		
12			
13			
	Y DEMAS INMUEBLES		


 Elaboró
 C.P. Mercedes Sanchez Lopez
 Área de Contabilidad

 Autorizó
 Dra. Perla Patricia Alday Lara
 Procuradora Ambiental del Estado de Sonora

En Suplencia y por Ausencia del
 Procurador Ambiental, con fundamento
 en el artículo 29 del Reglamento Interior
 de la Procuraduría Ambiental, firma el
 Encargado del Despacho de la Dirección
 General de la Unidad de Transparencia y
 Asuntos Jurídicos


 LIC. JUAN PABLO VARGAS RAMÍRE

Código	Concepto	
1	INGRESOS	5,547,197.55
1.1	INGRESOS CORRIENTES	5,547,197.55
1.1.1	Impuestos	-
1.1.1.1	Impuesto sobre el Ingreso, las Utilidades y las Ganancias de Capital	-
1.1.1.1.1	De Personas Físicas	-
1.1.1.1.1.1	Impuesto sobre los Ingresos	-
1.1.1.1.2	De Empresas y Otras Corporaciones (Personas Morales)	-
1.1.1.1.2.1	Impuesto sobre los Ingresos	-
1.1.1.1.3	No Clasificables	-
1.1.1.2	Impuesto sobre Nómina y la Fuerza de Trabajo	-
1.1.1.2.1	Impuesto sobre Nómina y Asimilables	-
1.1.1.3	Impuesto sobre la Propiedad	-
1.1.1.4	Impuesto sobre los Bienes y Servicios	-
1.1.1.4.1	Impuesto sobre la Producción, el Consumo y las Transacciones	-
1.1.1.4.1.1	Impuesto al Valor Agregado	-
1.1.1.4.1.2	Impuesto especial sobre Producción y Servicios	-
1.1.1.4.1.3	Otros Impuestos Sobre Bienes y Servicios	-
1.1.1.5	Impuesto sobre el Comercio y las Transacciones Internacionales / Comercio Exterio	-
1.1.1.5.1	Impuesto a la Importación	-
1.1.1.5.2	Impuesto a la Exportación	-
1.1.1.6	Impuestos Ecológicos	-
1.1.1.7	Impuesto a los Rendimientos Petroleros	-
1.1.1.8	Otros Impuestos	-
1.1.1.9	Accesorios	-
1.1.2	Contribuciones a la Seguridad Social	-
1.1.2.1	Contribuciones de los Empleados	-
1.1.2.2	Contribuciones de los Empleadores	-
1.1.2.3	Contribuciones de los Trabajadores Por Cuenta Propia o No Empleados	-
1.1.2.4	Contribuciones no Clasificables	-
1.1.3	Contribuciones de Mejoras	-
1.1.4	Derechos, Productos y Aprovechamientos Corrientes	9.75
1.1.4.1	Derechos No Incluidos en Otros Conceptos	-
1.1.4.2	Productos Corrientes No Incluidos en Otros Conceptos	9.75
1.1.4.3	Aprovechamientos Corrientes No Incluidos en Otros Conceptos	-
1.1.5	Rentas de la Propiedad	-
1.1.5.1	Intereses	-
1.1.5.1.1	Internos	-
1.1.5.1.2	Externos	-
1.1.5.2	Dividendos y Retiros de las Cuasisociedades	-
1.1.5.3	Arrendamiento de Tierras y Terrenos	-
1.1.5.4	Otros	-
1.1.6	Venta de Bienes y Servicios de Entidades del Gobierno General / Ingresos de Explotación	1,012,148.83
1.1.6.1	Venta de Establecimientos No de Mercado	-
1.1.6.2	Venta de Establecimientos de Mercado	-
1.1.6.3	Derechos Administrativos	1,012,148.83
1.1.7	Subsidios y Subvenciones Recibidos por Entidades Empresariales Públicas	-
1.1.7.1	Subsidios y Subvenciones Recibidos por Entidades Empresariales Públicas No Financiera	-
1.1.7.2	Subsidios y Subvenciones Recibidos por Entidades Empresariales Públicas Financieras	-
1.1.8	Transferencias, Asignaciones y Donativos Corrientes Recibidos	4,535,038.97
1.1.8.1	Del Sector Privado	-
1.1.8.2	Del Sector Público	4,535,038.97
1.1.8.2.1	De la Federación	4,535,038.97
1.1.8.2.1.1	Transferencias Internas y Asignaciones	4,535,038.97
1.1.8.2.1.2	Transferencias del Resto del Sector Público	-
1.1.8.2.1.3	Pensiones y Jubilaciones	-
1.1.8.2.1.4	Transferencias de Fideicomisos, Mandatos y Contratos Análogos	-
1.1.8.2.2	De Entidades Federativas	-
1.1.8.2.3	De Municipios	-
1.1.8.3	Del Sector Externo	-
1.1.8.3.1	De Gobiernos Extranjeros	-
1.1.8.3.2	De Organismos Internacionales	-
1.1.8.3.3	Del Sector Privado Externo	-

1.1.9	Participaciones	-
1.2	INGRESOS DE CAPITAL	-
1.2.1	Venta (Disposición) de Activos	-
1.2.1.1	Venta de Activos Fijos	-
1.2.1.2	Venta de Objetos de Valor	-
1.2.1.3	Venta de Activos No Producidos	-
1.2.2	Disminución de Existencias	-
1.2.2.1	Materiales y Suministros	-
1.2.2.2	Materias Primas	-
1.2.2.3	Trabajos en Curso	-
1.2.2.4	Bienes Terminados	-
1.2.2.5	Bienes para venta	-
1.2.2.6	Bienes en tránsito	-
1.2.2.7	Existencias de Material de Seguridad y Defensa	-
1.2.3	Incremento de la Depreciación, Amortización, Estimaciones y Provisiones Acumuladas	-
1.2.3.1	Depreciación y Amortización	-
1.2.3.2	Estimaciones por Deterioro de Inventarios	-
1.2.3.3	Otras Estimaciones por pérdida o deterioro	-
1.2.3.4	Provisiones	-
1.2.4	Transferencias, Asignaciones y Donativos de Capital Recibidas	-
1.2.4.1	Del Sector Privado	-
1.2.4.2	Del Sector Público	-
1.2.4.2.1	De la Federación	-
1.2.4.2.1.1	Transferencias Internas y Asignaciones	-
1.2.4.2.1.2	Transferencias del Resto del Sector Público	-
1.2.4.2.1.3	Pensiones y Jubilaciones	-
1.2.4.2.1.4	Transferencias de Fideicomisos, Mandatos y Contratos Análogos	-
1.2.4.2.2	De Entidades Federativas	-
1.2.4.2.3	De Municipios	-
1.2.4.3	Del Sector Externo	-
1.2.4.3.1	De Gobiernos Extranjeros	-
1.2.4.3.2	De Organismos Internacionales	-
1.2.4.3.3	Del Sector Privado Externo	-
1.2.5	Recuperación de Inversiones Financieras Realizadas con Fines de Política	-
1.2.5.1	Venta de Acciones y Participaciones de Capital Adquiridas con Fines de Política	-
1.2.5.2	Valores Representativos de Deuda Adquiridos con Fines de Política	-
1.2.5.3	Venta de Obligaciones Negociables Adquiridas con Fines de Política	-
1.2.5.4	Recuperación de Préstamos Realizados con Fines de Política	-
	TOTAL DE INGRESOS	#REF!
2	GASTOS	4,987,025.20
2.1	GASTOS CORRIENTES	4,987,025.20
2.1.1	Gastos de Consumo de los Entes del Gobierno General/ Gastos de Explotación de M	4,987,025.20
2.1.1.1	Remuneraciones	4,109,253.15
2.1.1.1.1	Sueldos y Salarios	4,051,059.15
2.1.1.1.2	Contribuciones Sociales	-
2.1.1.1.3	Impuestos sobre Nóminas	58,194.00
2.1.1.2	Compra de Bienes y Servicios	877,772.05
2.1.1.3	Variación de Existencias (Disminución (+) Incremento (-))	-
2.1.1.4	Depreciación y Amortización	-
2.1.1.5	Estimaciones por Deterioro de Inventarios	-
2.1.1.6	Impuestos sobre los Productos, la Producción y las Importaciones de las Entidades Empre	-
2.1.2	Prestaciones de la Seguridad Social (MEFP 6.69)	-
2.1.3	Gasto de la Propiedad	-
2.1.3.1	Intereses	-
2.1.3.1.1	Intereses de la Deuda Interna	-
2.1.3.1.2	Intereses de la Deuda Externa	-
2.1.3.2	Gastos de la Propiedad Distintos de Intereses	-
2.1.3.2.1	Dividendos y Retiros de las Cuasiosociedades	-
2.1.3.2.2	Arrendamientos de Tierras y Terrenos (MEFP 6.81)	-
2.1.4	Subsidios y Subvenciones a Empresas (MEFP 6.61)	-
2.1.4.1	A Entidades Empresariales del Sector Privado	-

2.1.4.1.1	A Entidades Empresariales no Financieras	-
2.1.4.1.2	A Entidades Empresariales Financieras	-
2.1.4.2	A Entidades Empresariales del Sector Público	-
2.1.4.2.1	A Entidades Empresariales No Financieras	-
2.1.4.2.2	A Entidades Empresariales Financieras	-
2.1.5	Transferencias, Asignaciones y Donativos Corrientes Otorgados	-
2.1.5.1	Al Sector Privado	-
2.1.5.1.1	Ayuda a Personas	
2.1.5.1.2	Becas	
2.1.5.1.3	Ayuda a Instituciones	
2.1.5.1.4	Instituciones de Interés Público	
2.1.5.1.5	Desastres Naturales	
2.1.5.1.6	Fideicomisos, Mandatos y Contratos Análogos	
2.1.5.1.7	Otras	
2.1.5.2	Al Sector Público	-
2.1.5.2.1	A la Federación	-
2.1.5.2.1.1	Transferencias Internas y Asignaciones	
2.1.5.2.1.2	Transferencias del Resto del Sector Público	
2.1.5.2.1.3	Organismos de la Seguridad Social	
2.1.5.2.1.4	Transferencias de Fideicomisos, Mandatos y Contratos Análogos	
2.1.5.2.2	A Entidades Federativas	
2.1.5.2.3	A Municipios	
2.1.5.3	Al Sector Externo	-
2.1.5.3.1	A Gobiernos Extranjeros	
2.1.5.3.2	A Organismos Internacionales	
2.1.5.3.3	Al Sector Privado Externo	
2.1.6	Impuesto sobre los Ingresos, la Riqueza y Otros a las Entidades Empresariales Públicas	
2.1.7	Participaciones	
2.1.8	Provisiones y Otras Estimaciones	-
2.1.8.1	Provisiones a Corto Plazo	
2.1.8.2	Provisiones a Largo Plazo	
2.1.8.3	Estimaciones por Pérdida o Deterioro a Corto Plazo	
2.1.8.4	Estimaciones por Pérdida o Deterioro a Largo Plazo	
2.2	GASTOS DE CAPITAL	-
2.2.1	Construcciones en Proceso	
2.2.2	Activos Fijos (Formación Bruta de Capital Fijo)	-
2.2.2.1	Viviendas, Edificios y Estructuras	-
2.2.2.1.1	Viviendas	
2.2.2.1.2	Edificios No Residenciales	
2.2.2.1.3	Otras Estructuras	
2.2.2.2	Maquinaria y Equipo	-
2.2.2.2.1	Equipo de Transporte	
2.2.2.2.2	Equipo de Tecnología de la Información y Comunicaciones	
2.2.2.2.3	Otra Maquinaria y Equipo	
2.2.2.3	Equipo de Defensa y Seguridad	
2.2.2.4	Activos Biológicos Cultivados	-
2.2.2.4.1	Ganado para Cría, Leche, Tiro, etc., que dan Productos Recurrentes	
2.2.2.4.2	Árboles, Cultivos y Otras Plantaciones que dan Productos Recurrentes	
2.2.2.5	Activos Fijos Intangibles	-
2.2.2.5.1	Investigación y Desarrollo	
2.2.2.5.2	Exploración y Evaluación Minera	
2.2.2.5.3	Programas de Informática y Base de Datos	
2.2.2.5.4	Originales para Esparcimiento, Literarios o Artísticos	
2.2.2.5.5	Otros Activos Fijos Intangibles	
2.2.3	Incremento de Existencias	-
2.2.3.1	Materiales y Suministros	
2.2.3.2	Materias Primas	
2.2.3.3	Trabajos en Curso	
2.2.3.4	Bienes Terminados	
2.2.3.5	Bienes de Venta	
2.2.3.6	Bienes en Tránsito	
2.2.3.7	Existencias de Materiales de Seguridad y Defensa	
2.2.4	Objetos de Valor	-
2.2.4.1	Metales y Piedras Preciosas	
2.2.4.2	Antigüedades y Otros Objetos de Arte	
2.2.4.3	Otros Objetos de Valor	
2.2.5	Activos No Producidos	-

2.2.5.1	Activos Intangibles No Producidos de Origen Natural	-
2.2.5.1.1	Tierras y Terrenos (MEFP 7.70)	
2.2.5.1.2	Recursos Minerales y Energéticos	
2.2.5.1.3	Recursos Biológicos No Cultivados	
2.2.5.1.4	Recursos Hídricos	
2.2.5.1.5	Otros Activos de Origen Natural	
2.2.5.2	Activos Intangibles No Producidos (MEFP 7.78)	-
2.2.5.2.1	Derechos Patentados	
2.2.5.2.2	Arrendamientos Operativos Comerciales	
2.2.5.2.3	Fondos de Comercio Adquiridos	
2.2.5.2.4	Otros Activos Intangibles No Producidos	
2.2.6	Transferencias y Asignaciones y Donativos de Capital Otorgados	-
2.2.6.1	Al Sector Privado	-
2.2.6.1.1	Ayuda a Personas	
2.2.6.1.2	Ayuda a Instituciones	
2.2.6.1.3	Instituciones de Interés Público	
2.2.6.1.4	Desastres Naturales	
2.2.6.2	Al Sector Público	-
2.2.6.2.1	A la Federación	-
2.1.6.2.1.1	Transferencias Internas y Asignaciones	
2.1.6.2.1.2	Transferencias al resto del sector público	
2.1.6.2.1.3	Transferencias de Fideicomisos, Mandatos y Contratos análogos	
2.2.6.2.2	A Entidades Federativas	
2.2.6.2.3	A Municipios	
2.2.6.3	Al Sector Externo	-
2.2.6.3.1	A Gobiernos Extranjeros	
2.2.6.3.2	A Organismos Internacionales	
2.2.6.3.3	Al Sector Privado Externo	
2.2.7	Inversión Financiera con Fines de Política Económica	-
2.2.7.1	Acciones y Participaciones de Capital	-
2.2.7.1.1	Interna	-
2.2.7.1.1.1	Sector Público	
2.2.7.1.1.2	Sector Privado	
2.2.7.1.2	Externa	
2.2.7.2	Valores Representativos de Deuda Adquiridos con Fines de Política Económica	
2.2.7.3	Obligaciones Negociables Adquiridas con Fines de Política Económica	
2.2.7.4	Concesión de Préstamos	-
2.2.7.4.1	Interna	-
2.2.7.4.1.1	Sector Público	
2.2.7.4.1.2	Sector Privado	
2.2.7.4.2	Externa	
	TOTAL DEL GASTO	4,987,025.20
3	FINANCIAMIENTO	601,420.35
3.1	FUENTES FINANCIERAS	-
3.1.1	Disminución de Activos Financieros	-
3.1.1.1	Disminución de Activos Financieros Corrientes (Circulantes)	-
3.1.1.1.1	Disminución de Caja y Bancos (Efectivo y Equivalentes)	-
3.1.1.1.1.1	Efectivo	-
3.1.1.1.1.2	Bancos / Tesorería	-
3.1.1.1.1.3	Bancos / Dependencias y Otros	-
3.1.1.1.1.4	Inversiones Temporales (Hasta 3 meses)	-
3.1.1.1.1.5	Fondos con Afectación Específica	-
3.1.1.1.1.6	Depósitos de Fondos de Terceros en garantía y Administración	-
3.1.1.1.1.7	Otro Efectivo y Equivalentes	-
3.1.1.1.2	Disminución de Inversiones Financieras de Corto Plazo (Derechos a Recibir Efectivo o Eq	-
3.1.1.1.2.1	Titulos y Valores	
3.1.1.1.2.2	Acciones y Participaciones de Capital	
3.1.1.1.2.3	Otras Inversiones Financieras	
3.1.1.1.3	Disminución de Cuentas por Cobrar	-
3.1.1.1.3.1	Cuentas por Cobrar	
3.1.1.1.3.2	Deudores Diversos por Cobrar	
3.1.1.1.3.3	Ingresos por Recuperar	
3.1.1.1.3.4	Deudores por Anticipos de la Tesorería	
3.1.1.1.4	Disminución de Documentos por Cobrar	-

[Handwritten signature]
MSL

3.1.1.1.1	Incrementación de Documentos por Cobrar	
3.1.1.1.4.1	Otros Derechos a Recibir Efectivo o Equivalentes	
3.1.1.1.5	Recuperación de Préstamos Otorgados de Corto Plazo	
3.1.1.1.6	Disminución de Otros Activos Financieros Corrientes	
3.1.1.1.6.1	Anticipo a Proveedores por Adquisición de Bienes y Prestación de Servicios	
3.1.1.1.6.2	Anticipo a Proveedores por Adquisición de Bienes Inmuebles y Muebles	
3.1.1.1.6.3	Anticipo a Proveedores por Adquisición de Bienes Intangibles	
3.1.1.1.6.4	Anticipo a Contratistas por Obras Públicas	
3.1.1.1.6.5	Otros Derechos a Recibir Bienes o Servicios	
3.1.1.1.6.6	Disminución de Otros Activos Circulantes	
3.1.1.2	Disminución de Activos Financieros No Corrientes	-
3.1.1.2.1	Recuperación de Inversiones Financieras a Largo Plazo con Fines de Liquidez	-
3.1.1.2.1.1	Venta de Acciones y Participaciones de Capital	-
3.1.1.2.1.1.1	Internos	
3.1.1.2.1.1.2	Externos	
3.1.1.2.1.2	Venta de Títulos y Valores Representativos de la Deuda	
3.1.1.2.1.3	Venta de Obligaciones Negociables	
3.1.1.2.1.4	Recuperación de Préstamos	-
3.1.1.2.1.4.1	Internos	
3.1.1.2.1.4.2	Externos	
3.1.1.2.2	Disminución de Otros Activos Financieros No Corrientes	-
3.1.1.2.2.1	Documentos por Cobrar	
3.1.1.2.2.2	Deudores Diversos	-
3.1.1.2.2.3	Otros Derechos a Recibir Efectivo o Equivalentes	-
3.1.1.2.2.4	Activos Diferidos	
3.1.1.2.2.5	Otros Activos	
3.1.2	Incremento de Pasivos	-
3.1.2.1	Incremento de Pasivos Corrientes	-
3.1.2.1.1	Incremento de Cuentas por Pagar	-
3.1.2.1.1.1	Servicios Personales	
3.1.2.1.1.2	Proveedores por Pagar	-
3.1.2.1.1.3	Contratistas por Obras Públicas por Pagar	
3.1.2.1.1.4	Participaciones y Aportaciones por Pagar	
3.1.2.1.1.5	Transferencias Otorgadas por Pagar	
3.1.2.1.1.6	Intereses y Comisiones por Pagar	
3.1.2.1.1.7	Retenciones y Contribuciones por Pagar	-
3.1.2.1.1.8	Devoluciones de Contribuciones por Pagar	
3.1.2.1.1.9	Otras Cuentas por Pagar	
3.1.2.1.2	Incremento de Documentos por Pagar	-
3.1.2.1.2.1	Documentos Comerciales por Pagar	
3.1.2.1.2.2	Documentos con Contratistas por Obras Públicas por Pagar	
3.1.2.1.2.3	Otros Documentos por Pagar	
3.1.2.1.2.4	Títulos y Valores de la Deuda Pública Interna	
3.1.2.1.2.5	Títulos y Valores de la Deuda Pública Externa	
3.1.2.1.3	Conversión de Deuda Pública a Largo Plazo en Porción Circulante	-
3.1.2.1.3.1	Conversión de Títulos y Valores de Largo Plazo en Corto Plazo	-
3.1.2.1.3.1.1	Porción de Corto Plazo de Títulos y Valores de la Deuda Pública Interna de L.P.	
3.1.2.1.3.1.2	Porción de Corto Plazo de Títulos y Valores de la Deuda Pública Externa de L.P.	
3.1.2.1.3.2	Conversión de Préstamos de Largo Plazo en Corto Plazo	-
3.1.2.1.3.2.1	Porción a Corto Plazo de Préstamos de la Deuda Pública Interna de L.P.	
3.1.2.1.3.2.2	Porción a Corto Plazo de Préstamos de la Deuda Pública Externa de L.P.	
3.1.2.1.4	Incremento de Otros Pasivos de Corto Plazo	-
3.1.2.1.4.1	Pasivos Diferidos	
3.1.2.1.4.2	Fondos y Bienes de Terceros	
3.1.2.1.4.3	Otros Pasivos	
3.1.2.2	Incremento de Pasivo No Corrientes	-
3.1.2.2.1	Incremento de Cuentas por Pagar a Largo Plazo	-
3.1.2.2.1.1	Proveedores por Pagar	
3.1.2.2.1.2	Contratistas por Obras Públicas por Pagar	

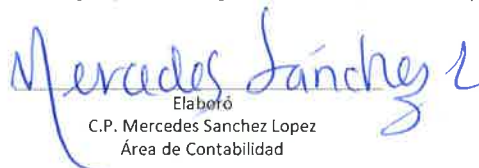
MSL

3.1.2.2.2	Incremento de Documentos por Pagar a Largo Plazo	-
3.1.2.2.1	Documentos Comerciales por Pagar	
3.1.2.2.2	Documentos con Contratistas por Obras Públicas por Pagar	
3.1.2.2.3	Otros documentos por Pagar	
3.1.2.2.3	Colocación de Títulos y Valores a Largo Plazo	-
3.1.2.2.3.1	Colocación de Títulos y Valores de la Deuda Pública Interna	
3.1.2.2.3.2	Colocación de Títulos y Valores de la Deuda Pública Externa	
3.1.2.2.4	Obtención de Préstamos de la Deuda Pública a Largo Plazo	-
3.1.2.2.4.1	Obtención de Préstamos Internos	
3.1.2.2.4.2	Obtención de Préstamos Externos	
3.1.2.2.5	Incremento de Otros Pasivos a Largo Plazo	-
3.1.2.2.5.1	Pasivos Diferidos	
3.1.2.2.5.2	Fondos y Bienes de Terceros	
3.1.2.2.5.3	Otros Pasivos	
3.1.3	Incremento de Patrimonio	
	TOTAL DE FUENTES FINANCIERAS	-
3.2	APLICACIONES FINANCIERAS (Usos)	601,420.35
3.2.1	Incremento de Activos Financieros	228,537.20
3.2.1.1	Incremento de Activos Financieros Corrientes (Circulantes)	228,537.20
3.2.1.1.1	Incremento de Caja y Bancos (Efectivo y Equivalentes)	228,537.20
3.2.1.1.1.1	Efectivo	8,000.00
3.2.1.1.1.2	Bancos / Tesorería	220,537.20
3.2.1.1.1.3	Bancos / Dependencias y Otros	
3.2.1.1.1.4	Inversiones Temporales (Hasta 3 Meses)	
3.2.1.1.1.5	Fondos con Afectación Específica	
3.2.1.1.1.6	Depósitos de Fondo de Terceros en Garantía y/o Administración	
3.2.1.1.1.7	Otro Efectivo y Equivalentes	
3.2.1.1.2	Incremento de Inversiones Financieras de Corto Plazo (Derechos a recibir Efectivo o Equi	-
3.2.1.1.2.1	Títulos y Valores	
3.2.1.1.2.2	Acciones y Participaciones de Capital	
3.2.1.1.2.3	Otras Inversiones Financieras	
3.2.1.1.3	Incremento de Cuentas por Cobrar	67,373.00
3.2.1.1.3.1	Cuentas por Cobrar	
3.2.1.1.3.2	Deudores Diversos por Cobrar	67,373.00
3.2.1.1.3.3	Ingresos por Recuperar	
3.2.1.1.3.4	Deudores por Anticipos de Tesorería	
3.2.1.1.4	Incremento de Documentos por Cobrar	-
3.2.1.1.4.1	Otros Derechos a Recibir Efectivo o Equivalentes	
3.2.1.1.5	Préstamos Otorgados de Corto Plazo	
3.2.1.1.6	Incremento de Otros Activos Financieros Corrientes	-
3.2.1.1.6.1	Anticipo a Proveedores por Adquisición de Bienes y Prestación de Servicios	
3.2.1.1.6.2	Anticipo a Proveedores por Adquisición de Bienes Inmuebles y Muebles	
3.2.1.1.6.3	Anticipo a Proveedores por Adquisición de Bienes Intangibles	
3.2.1.1.6.4	Anticipo a Contratistas por Obras Públicas	
3.2.1.1.6.5	Otros Derechos a Recibir Bienes y Servicios	
3.2.1.1.6.6	Otros Activos Circulantes	
3.2.1.2	Incremento de Activos Financieros No Corrientes	-
3.2.1.2.1	Inversiones Financieras a Largo Plazo con Fines de Liquidez	-
3.2.1.2.1.1	Compra de Acciones y Participaciones de Capital	-
3.2.1.2.1.1.1	Internos	
3.2.1.2.1.1.2	Externos	
3.2.1.2.1.2	Compra de Títulos y Valores Representativos de la Deuda	
3.2.1.2.1.3	Compra de Obligaciones negociables	
3.2.1.2.1.4	Concesión de Préstamos	-
3.2.1.2.1.4.1	Internos	
3.2.1.2.1.4.2	Externos	

3 2 1 2 2	Incremento de Otros Activos Financieros No Corrientes	
3 2 1 2 2 1	Documentos por Cobrar	
3 2 1 2 2 2	Deudores Diversos	
3 2 1 2 2 3	Otros Derechos a Recibir Efectivo y Equivalentes	
3 2 1 2 2 4	Activos Diferidos	
3 2 1 2 2 5	Otros Activos	
3.2.2	Disminución de Pasivos	372,883.15
3 2 2 1	Disminución de Pasivos Corrientes	372,883.15
3 2 2 1 1	Disminución de Cuentas por Pagar	372,883.15
3 2 2 1 1 1	Servicios Personales por Pagar	
3 2 2 1 1 2	Proveedores por Pagar	372,883.15
3 2 2 1 1 3	Contratistas por Obras Públicas por Pagar	
3 2 2 1 1 4	Participaciones y Aportaciones por Pagar	
3 2 2 1 1 5	Transferencias Otorgadas por Pagar	
3 2 2 1 1 6	Intereses y Comisiones y otros gastos de la Deuda Pública por Pagar	
3 2 2 1 1 7	Relaciones y Contribuciones por Pagar	
3 2 2 1 1 8	Devoluciones de la Ley de Ingresos por Pagar	
3 2 2 1 1 9	Otras Cuentas por Pagar	
3 2 2 1 2	Disminución de Documentos por Pagar	
3 2 2 1 2 1	Documentos Comerciales por Pagar	
3 2 2 1 2 2	Documentos con Contratistas por Obras Públicas por Pagar	
3 2 2 1 2 3	Otros Documentos por Pagar	
3 2 2 1 2 4	Títulos y Valores de la Deuda Pública Interna	
3 2 2 1 2 5	Títulos y Valores de la Deuda Pública Externa	
3 2 2 1 3	Amortización de la Porción Circulante de la Deuda Pública de Largo Plazo	-
3 2 2 1 3 1	Amortización de la Porción Circulante de la Deuda Pública de L.P. en Títulos y Valores	-
3 2 2 1 3 1 1	Amortización de la Porción Circulante de la Deuda Pública Interna de L.P. en Títulos y Valores	
3 2 2 1 3 1 2	Amortización de la Porción de la Deuda Pública Externa de L.P. En Títulos y Valores	
3 2 2 1 3 2	Amortización de la Porción Circulante de la Deuda Pública de L.P. en Préstamos	-
3 2 2 1 3 2 1	Amortización de la Porción Circulante de la Deuda Pública Interna de L.P. en Préstamos	
3 2 2 1 3 2 2	Amortización de la Porción Circulante de la Deuda Pública Externa de L.P. en Préstamos	
3 2 2 1 4	Disminución de Otros Pasivos de Corto Plazo	-
3 2 2 1 4 1	Pasivos Diferidos	
3 2 2 1 4 2	Fondos y Bienes de Terceros en Garantía y/o Administración	
3 2 2 1 4 3	Otros Pasivos	
3 2 2 2	Disminución de Pasivos No Corrientes	-
3 2 2 2 1	Disminución de Cuentas por Pagar a Largo Plazo	-
3 2 2 2 1 1	Proveedores por Pagar	
3 2 2 2 1 2	Contratistas por Obras Públicas por Pagar	
3 2 2 2 2	Disminución de Documentos por Pagar a Largo Plazo	-
3 2 2 2 2 1	Documentos Comerciales por Pagar	
3 2 2 2 2 2	Documentos con Contratistas por Obras Públicas por Pagar	
3 2 2 2 2 3	Otros Documentos por Pagar	
3 2 2 2 3	Conversión de Deuda Pública de Largo Plazo en Porción Circulante	-
3 2 2 2 3 1	Conversión de Títulos y Valores de Largo Plazo en Corto Plazo	-
3 2 2 2 3 1 1	Porción de Corto Plazo de Títulos y Valores de la Deuda Pública Interna	
3 2 2 2 3 1 2	Porción de Corto Plazo de Títulos y Valores de la Deuda Pública Externa	
3 2 2 2 3 2	Conversión de Préstamos de Largo Plazo en Corto Plazo	-
3 2 2 2 3 2 1	Porción a Corto Plazo de Préstamos de la Deuda Pública Interna	
3 2 2 2 3 2 2	Porción a Corto Plazo de Préstamos de la Deuda Pública Externa	
3 2 2 2 4	Disminución de Otros Pasivos de Largo Plazo	-
3 2 2 2 4 1	Pasivos Diferidos	
3 2 2 2 4 2	Fondos y Bienes de Terceros en Garantía y/o Administración	
3 2 2 2 4 3	Otros Pasivos	
3.2.3	Disminución de Patrimonio	
	TOTAL APLICACIONES FINANCIERAS	601,420.35

X* Refiere a la desagregación que obtuvieron las unidades administrativas o instancias competentes en materia de Contabilidad Gubernamental y de Ingresos, de cada orden de gobierno, del Clasificador por Rubros de Ingresos, armonizado a 2 dígitos, de acuerdo a sus necesidades en tercer y cuarto dígito, Clase y Concepto respectivamente

X¹ Refiere a la desagregación que obtuvieron las unidades administrativas o instancias competentes en materia de Contabilidad Gubernamental y de Ingresos, de cada orden de gobierno, del Clasificador por Rubros de Ingresos, armonizado a 2 dígitos, de acuerdo a sus necesidades en tercer y cuarto dígito, Clase y Concepto respectivamente


Elaboró
C.P. Mercedes Sanchez Lopez
Área de Contabilidad

Autorizó
Dra. Perla Patricia Alday Lara
Procuradora Ambiental del Estado de Sonora

En Suplencia y por Ausencia del
Procurador Ambiental, con fundamento
en el artículo 29 del Reglamento Interior
de la Procuraduría Ambiental, firma el
Encargado del Despacho de la Dirección
General de la Unidad de Transparencia y
Asuntos Jurídicos


LIC. JUAN PABLO VARGAS RAMÍRE

PROCURADURÍA AMBIENTAL DEL ESTADO DE SONORA
Análisis de variaciones Programático-Presupuestales
Del 1° de enero al 31 de diciembre de 2022

INFORME TRIMESTRAL: PRIMERO

Ejercicio del Presupuesto por Capítulo del Gasto	Ampliaciones/ Reducciones
Servicios Personales	2,499.99
Materiales y Suministros	103,378.74
Servicios Generales	756,924.96
TOTAL	862,803.69

CAPÍTULO 1000			
Partida	Descripción	Ampliaciones/ Reducciones	Observaciones
15404	Días Económicos y de Descanso Obligatorios No Disfrutados	7,500.00	Para cubrir registros de nómina de personal de base.
15427	Bono de productividad al personal de base	1,250.01	Para cubrir registros de nómina de personal de base.
16101	Previsión para incremento de sueldos	-8,750.01	Para cubrir registros de nómina de personal de base.
17102	Estímulos al personal	2,499.99	Para cubrir registros de nómina de personal de base.

CAPÍTULO 2000			
Partida	Descripción	Ampliaciones/ Reducciones	Observaciones
21101	Materiales, útiles y equipos menores de oficina	12,000.00	Compra de papelería
21401	Informáticos	2,000.01	Para servicio a equipos de cómputo del personal.
21601	Material de Limpieza	5,249.97	Suficiencia para cubrir compra de artículos de limpieza
21801	Placas, engomados, calcomanías y hologramas	16,500.00	esta Procuraduría
22101	Productos alimenticio para el personal en las instalaciones	9,078.72	Para cubrir gastos de comida para trabajo en horas extra.
22106	Adquisición de agua potable	750.00	Para cubrir pago del servicio de agua
24601	Material eléctrico y electrónico	450.00	Para mantenimiento del inmueble y buen funcionamiento de aparatos.
24801	Materiales complementarios	1,250.01	Para acondicionamiento de bienes muebles
26101	Combustibles	24,550.02	Por operación
27201	Prendas de seguridad y protección personal	11,700.00	operativo PROAES.
29201	Refacciones y accesorios menores de edificios	2,250.00	Adquisición para mantenimiento de la oficina
29301	administración, educacional y recreativo	500.01	Para mantenimiento del inmueble y buen funcionamiento de aparatos.
29901	Refacciones y accesorios menores de otros equipos	17,100.00	Adquisición de equipo para optimizar funcionamiento de aparatos

CAPÍTULO 3000			
Partida	Descripción	Ampliaciones/ Reducciones	Observaciones
31701	información	32,499.99	Pago de internet
32201	Arrendamiento de edificios	27,549.99	Pago de arrendamiento
33101	Servicios legales de contabilidad, auditorías y relacionados	146,250.00	Pago de contratos de servicio
33401	Servicios de capacitación	15,459.96	Capacitación para el personal.
33603	Impresiones y publicaciones oficiales	23,750.01	Para impresiones para difusión de esta Procuraduría.
33901	Servicios Profesionales, Científicos y Técnicos Integrales	416,275.02	Pago de contratos de servicio
34101	Servicios financieros y bancarios	750.00	Cubrir comisión por adquisición de Token en BBVA
34501	Seguro de bienes patrimoniales	5,240.01	Para cubrir póliza requerida por protección civil.
34701	Fletes y maniobras	1,749.99	Servicio de mudanza por cambio a nueva ubicación.
35101	Mantenimiento y conservación de inmuebles	1,000.02	Mano de obra de mantenimiento
35302	Mantenimiento y conservación de bienes informáticos	1,800.00	Mantenimiento a equipos de cómputo del personal.
35501	Mantenimiento y conservación de equipo de transporte	12,300.00	Mantenimiento de vehículos de la entidad
35801	Servicios de limpieza y manejo de desechos	16,549.98	Pago para servicio de limpieza
37101	Pasajes aéreos	6,249.99	personal de inspección
37501	Viajes en el país	13,350.00	Por comisión del personal de inspección y Procuradora Ambiental.
37502	Gastos de camino	12,050.01	Por comisión del personal de inspección y Procuradora Ambiental.
37901	Cuotas	2,850.00	Para operación
38501	Gastos de atención y promoción	2,499.99	dependencias, por parte de la titular.
39201	Impuestos y derechos	2,499.99	Pago de impuestos
39801	Impuestos sobre nóminas	16,250.01	Por impuesto del 2% sobre nómina.

Mercedes Sánchez López
Elaboró
C.P. Mercedes Sanchez Lopez
Área de Contabilidad

Autorizó
Dra. Perla Patricia Alday Lara
Procuradora Ambiental del Estado de Sonora

En Suplencia y por Ausencia del
Procurador Ambiental, con fundamento
en el artículo 29 del Reglamento Interior
de la Procuraduría Ambiental, firma el
Encargado del Despacho de la Dirección
General de la Unidad de Transparencia y
Asuntos Jurídicos

Juan Pablo Vargas Ramíre
LIC. JUAN PABLO VARGAS RAMÍRE

PROCURADURIA AMBIENTAL DEL ESTADO DE SONORA
 Desglose de saldo en Bancos e Inversiones
 Al 31 de Marzo de 2023
 (pesos)

Anexo B

INFORME TRIMESTRAL: PRIMERO DEL 2023

Desglose del saldo presentado en el formato ETCA-I-02, en el inciso A2), de la Cuenta: BANCOS/TESORERÍA				
Datos de la Cuenta Bancaria				Tipo de Recurso (1)
	Institución Bancaria	Número de Cuenta	Saldo	
1	BBVA BANCOMER,S.A.	0191527886	501,259.12	Estatal
2	BBVA BANCOMER,S.A.	0193186148	711,270.47	Estatal
3	BBVA BANCOMER,S.A.	0193327779	15,520.79	Recursos Propios
4	BBVA BANCOMER,S.A.	0194548590	143,391.17	Estatal
5	BBVA BANCOMER,S.A.	0111225650	335,982.14	Recursos Propios
6				
7				
8				
9				
10				
11				
12				
13				
14				
15				
16				
17				
18				
19				
20				
TOTAL			1,707,423.69	

"Bajo protesta de decir verdad declaramos que los Estados Financieros y sus Notas, son razonablemente correctos y son responsabilidad del emisor"

1) Tipo de Recurso: Federal o Estatal (incluye Ingresos Propios)

Nota: En caso de que la cuenta bancaria tenga los dos tipos de recursos, presentar dos veces la misma cuenta separando los saldos por tipo de recurso.

Desglose del saldo presentado en el formato ETCA-I-02, en el inciso A4), de la Cuenta: INVERSIONES TEMPORALES (HASTA 3 MESES)				
Datos de la Cuenta Bancaria				Tipo de Recurso (1)
	Institución Bancaria	Número de Cuenta	Saldo	
1				
2				
3				
4				

5				
6				
7				
8				
9				
INCLUIR TODAS LAS CUENTAS				
Nota : Este formato No Aplica Órganos Autónomos Poder Legislativo, Poder Judicial				
TOTAL				0

Desglose del saldo presentado en el formato ETCA-I-02, en el inciso B1), de la Cuenta: INVERSIONES FINANCIERAS DE CORTO PLAZO				
Datos de la Cuenta Bancaria				Tipo de Recurso (1)
	Institución Bancaria	Número de Cuenta	Saldo	
1				
2				
3				
4				
5				
6				
7				
8				
9				
INCLUIR TODAS LAS CUENTAS				
Nota : Este formato No Aplica Órganos Autónomos Poder Legislativo, Poder Judicial				
TOTAL				0

Desglose del saldo presentado en el formato ETCA-I-02, en el inciso A) del Activo No Circulante, de la Cuenta: INVERSIONES FINANCIERAS A LARGO PLAZO				
Datos de la Cuenta Bancaria				Tipo de Recurso (1)
	Institución Bancaria	Número de Cuenta	Saldo	
1				
2				
3				
4				
5				
6				
7				
8				
9				
INCLUIR TODAS LAS CUENTAS				
Nota : Este formato No Aplica Órganos Autónomos Poder Legislativo, Poder Judicial				
TOTAL				0

Bajo protesta de decir verdad declaramos que los Estados Financieros y sus Notas, son razonablemente correctos y son responsabilidad del emisor

1) Tipo de Recurso: Federal o Estatal (incluye Ingresos Propios)

Nota: En caso de que la cuenta bancaria tenga los dos tipos de recursos, presentar dos veces la misma cuenta separando los saldos por tipo de recurso.


Elaboró
C.P. Mercedes Sanchez Lopez
Área de Contabilidad

Autorizó
Dra. Perla Patricia Alday Lara
Procuradora Ambiental del Estado de Sonora

En Suplencia y por Ausencia del
Procurador Ambiental, con fundamento
en el artículo 29 del Reglamento Interior
de la Procuraduría Ambiental, firma el
Encargado del Despacho de la Dirección
General de la Unidad de Transparencia y
Asuntos Jurídicos



LIC. JUAN PABLO VARGAS RAMÍRE

41020000100	2	21	216	E307G19	196	A	1	1	31701	1	23	1	1	AO	13	0	130,000.00	130,000.00	0	0	0	0	0	0
41020000100	2	21	216	E307G19	196	A	1	1	32201	1	23	1	1	AO	13	0	110,200.00	110,200.00	0	0	0	0	0	0
41020000100	2	21	216	E307G19	196	A	1	1	33603	1	23	1	1	AO	13	0	35,000.00	35,000.00	0	0	0	0	0	0
41020000100	2	21	216	E307G19	196	A	1	1	33901	1	23	1	1	AO	13	0	29,000.00	29,000.00	0	0	0	0	0	0
41020000100	2	21	216	E307G19	196	A	1	1	34501	1	23	1	1	AO	13	0	5,000.00	5,000.00	0	0	0	0	0	0
41020000100	2	21	216	E307G19	196	A	1	1	35101	1	23	1	1	AO	13	0	15,000.00	15,000.00	0	0	0	0	0	0
41020000100	2	21	216	E307G19	196	A	1	1	35801	1	23	1	1	AO	13	0	22,000.00	22,000.00	0	0	0	0	0	0
41020000100	2	21	216	E307G19	196	A	1	1	37501	1	23	1	1	AO	13	0	8,400.00	8,400.00	0	0	0	0	0	0
41020000100	2	21	216	E307G19	196	A	1	1	37502	1	23	1	1	AO	13	0	3,600.00	3,600.00	0	0	0	0	0	0
41020000100	2	21	216	E307G19	196	A	1	1	37901	1	23	1	1	AO	13	0	2,000.00	2,000.00	0	0	0	0	0	0
41020000100	2	21	216	E307G19	196	A	1	1	39201	1	23	1	1	AO	13	0	10,000.00	10,000.00	0	0	0	0	0	0

Mercedes Sanchez L
 Elaboró
 C.P. Mercedes Sanchez Lopez
 Área de Contabilidad

Autorizó
 Dra. Peta Patricia Alday Lara
 Procuradora Ambiental del Estado de Sonora

19,161,487.90 3,451,224.77 22,612,712.67 4,987,025.20 4,987,025.20 4,987,025.20 4,987,025.20

En Suplencia y por Ausencia del
 Procurador Ambiental, con fundamento
 en el artículo 29 del Reglamento Interior
 de la Procuraduría Ambiental, firma el
 Encargado del Despacho de la Dirección
 General de la Unidad de Transparencia y
 Asuntos Jurídicos

[Signature]
 LIC. JUAN PABLO VARGAS RAMÍRE

Análisis cualitativo de las metas programadas en la Matriz de Indicadores de Resultados

Dependencia/Entidad:	PROCURADURÍA AMBIENTAL DEL ESTADO DE SONORA
Programa Presupuestal:	E307G19 REGULACIÓN AMBIENTAL Y MITIGACIÓN DEL CAMBIO CLIMÁTICO
Periodo que se reporta:	1ER TRIMESTRE 2023

FIN: Contribuir a la promoción de un desarrollo urbano y regional sostenible mediante el fomento de acciones para la mitigación de emisiones de gases y compuestos de efecto invernadero al sector productivo de Sonora

Indicador: Número de empresas que implementan acciones para la mitigación de emisiones de gases y compuestos de efecto invernadero por parte del sector productivo de Sonora.

				META ANUAL	% DE AVANCE
Eficacia:	<input checked="" type="checkbox"/> Se cumplió con la meta establecida	<input type="checkbox"/> No se cuenta con información (Meta Anual)	<input type="checkbox"/> No se alcanzó la meta establecida	25	25%

ANÁLISIS CUALITATIVO: Contribuir a la mitigación de emisión de gases debido y compuestos derivados del efecto invernadero al sector productivo de Sonora.

Propósito: Impulsar una agenda institucional y social que promueva la adopción de una visión integral para Sonora en materia de cultura y cuidado del medio ambiente, enfocada en el aprovechamiento sostenible de los recursos naturales, la conservación de la biodiversidad y el óptimo desempeño ambiental de los sectores productivos de la economía estatal.

Indicador: Porcentaje de Unidades económicas promovidas al cumplimiento normativo ambiental.

				META ANUAL	% DE AVANCE
Eficacia:	<input checked="" type="checkbox"/> Se cumplió con la meta establecida	<input type="checkbox"/> No se cuenta con información (Meta Anual)	<input type="checkbox"/> No se alcanzó la meta establecida	5%	25%

Causa:

Efecto:

Contribución al Fin: Contribuir al fomento de cultura y cuidado ambiental para el aprovechamiento de recursos naturales, conservación de biodiversidad y óptimo desempeño ambiental de unidades económicas.

Componente C1: Medir el grado de cumplimiento en la atención de denuncias recibidas en materia ambiental y animal. Seguimiento al cumplimiento de avance del Objetivo 3.7 del PED 2021-2027

Indicador: Eficacia en la atención a denuncias recibidas

				META ANUAL	% DE AVANCE
Eficacia:	<input type="checkbox"/> Se cumplió con la meta establecida	<input type="checkbox"/> No se cuenta con información (Meta Anual)	<input checked="" type="checkbox"/> No se alcanzó la meta establecida	100%	25%

Causa:

Efecto:

Contribución al Fin: Atender y canalizar oportunamente los posibles incumplimientos normativos en materia ambiental.

Componente C2: Medir el grado de cumplimiento de las actividades de fomento ambiental

Indicador: Eficacia del cumplimiento de las actividades de fomento ambiental

				META ANUAL	% DE AVANCE
Eficacia:	<input checked="" type="checkbox"/> Se cumplió con la meta establecida	<input type="checkbox"/> No se cuenta con información (Meta Anual)	<input type="checkbox"/> No se alcanzó la meta establecida	40	25%

Causa:

Efecto:

Contribución al Fin: Fomentar la cultura ambiental en el estado.

Componente C3: Medir el grado de cumplimiento en la certificación de auditores

Indicador: Auditores certificados

				META ANUAL	% DE AVANCE
Eficacia:	<input checked="" type="checkbox"/> Se cumplió con la meta establecida	<input type="checkbox"/> No se cuenta con información (Meta Anual)	<input type="checkbox"/> No se alcanzó la meta establecida	3	25%

Causa:


Efecto:

Contribución al Fin: Cumplir eficazmente con la certificación en materia ambiental.

Actividad A1 C1: Conocer el índice de cumplimiento de las inspecciones programadas.

Indicador: Eficiencia en el cumplimiento de inspecciones programadas

				META ANUAL	% DE AVANCE
--	--	--	--	------------	-------------


 MSC


Eficacia:	<input checked="" type="checkbox"/> Se cumplió con la meta establecida	<input type="checkbox"/> No se cuenta con información (Meta Anual)	<input type="checkbox"/> No se alcanzó la meta establecida	360	25%
Causa:					
Efecto:					
Relación con el	Realizar visitas de inspección verificando que se ajusten a las formalidades establecidas en los ordenamientos jurídicos aplicables.				

Actividad A2 C1: Conocer el porcentaje de avance en la emisión de Resoluciones a los recursos de inconformidad y solicitudes de					
Indicador: Eficiencia de respuesta a Recursos administrativos				META ANUAL	% DE AVANCE
Eficacia:	<input checked="" type="checkbox"/> Se cumplió con la meta establecida	<input type="checkbox"/> No se cuenta con información (Meta Anual)	<input type="checkbox"/> No se alcanzó la meta establecida	100%	25%
Causa:					
Efecto:					
Relación con el	Atender oportunamente los recursos de Inconformidad interpuestos.				

Actividad A1 C2: Celebración de convenios con diferentes sectores públicos y privados a fin de promover el cumplimiento ambiental.					
Indicador: Convenios con sectores públicos o privados.				META ANUAL	% DE AVANCE
Eficacia:	<input checked="" type="checkbox"/> Se cumplió con la meta establecida	<input type="checkbox"/> No se cuenta con información (Meta Anual)	<input type="checkbox"/> No se alcanzó la meta establecida	8	25%
Causa:					
Efecto:					
Relación con el	Fortalecimiento institucional y a los mecanismos de comunicación, coordinación y concertación.				

Actividad A2 C2: Conocer el grado de cumplimiento en capacitaciones a autoridades ambientales municipales.					
Indicador: Eficiencia en capacitaciones a autoridades ambientales municipales				META ANUAL	% DE AVANCE
Eficacia:	<input checked="" type="checkbox"/> Se cumplió con la meta establecida	<input type="checkbox"/> No se cuenta con información (Meta Anual)	<input type="checkbox"/> No se alcanzó la meta establecida	6	25%
Causa:					
Efecto:					
Relación con el	Promover acciones y programas que fomenten la participación en acciones de inducción al cumplimiento de la legislación				

Actividad A1 C3: Medir el grado de cumplimiento de las empresas del Estado de Sonora al Programa de Autoregulación, Auditoría y					
Indicador: Eficiencia en la inscripción al Programa de Autoregulación, Auditoría y certificación Ambiental.				META ANUAL	% DE AVANCE
Eficacia:	<input checked="" type="checkbox"/> Se cumplió con la meta establecida	<input type="checkbox"/> No se cuenta con información (Meta Anual)	<input type="checkbox"/> No se alcanzó la meta establecida	3	25%
Causa:					
Efecto:					
Relación con el	Cumplir eficazmente con la Certificación en materia Ambiental.				


Elaboró
C.P. Mercedes Sanchez Lopez
Área de Contabilidad

Autorizó
Dra. Perla Patricia Alday Lara
Procuradora Ambiental del Estado de Sonora

En Suplencia y por Ausencia del Procurador Ambiental, con fundamento en el artículo 29 del Reglamento Interior de la Procuraduría Ambiental, firma el Encargado del Despacho de la Dirección General de la Unidad de Transparencia y Asuntos Jurídicos


LIC. JUAN PABLO VARGAS RAMÍRE

4102000700	2	21	216	E307G19	287	A	1	14104	1	1	23	1	1	A0	13	6,420.10	1,871.76	1,871.76	1,871.76	1,871.76
4102000700	2	21	216	E307G19	287	A	1	14104	1	1	23	1	0	A0	13	3,805.20	2,913.67	2,913.67	2,913.67	2,913.67
4102000700	2	21	216	E307G19	287	A	1	14104	1	1	23	1	0	A0	13	8,045.43	1,581.04	1,581.04	1,581.04	1,581.04
4102000700	2	21	216	E307G19	287	A	1	14106	1	1	23	1	0	A0	13	20,495.59	3,695.58	3,695.58	3,695.58	3,695.58
4102000700	2	21	216	E307G19	287	A	1	14106	1	1	23	1	0	A0	13	155,055.08	9,225.89	9,225.89	9,225.89	9,225.89
4102000700	2	21	216	E307G19	287	A	1	14106	1	1	23	1	0	A0	13	256,816.53	11,359.86	11,359.86	11,359.86	11,359.86
4102000700	2	21	216	E307G19	287	A	1	14106	1	1	23	1	0	A0	13	137,085.00	17,568.28	17,568.28	17,568.28	17,568.28
4102000700	2	21	216	E307G19	287	A	1	14106	1	1	23	1	0	A0	13	322,404.89	9,550.70	9,550.70	9,550.70	9,550.70
4102000700	2	21	216	E307G19	287	A	1	14106	1	1	23	1	0	A0	13	816,786.02	22,431.63	22,431.63	22,431.63	22,431.63
4102000700	2	21	216	E307G19	287	A	1	14107	1	1	23	1	0	A0	13	7,407.12	3,053.72	3,053.72	3,053.72	3,053.72
4102000700	2	21	216	E307G19	287	A	1	14107	1	1	23	1	0	A0	13	12,840.29	3,743.58	3,743.58	3,743.58	3,743.58
4102000700	2	21	216	E307G19	287	A	1	14107	1	1	23	1	0	A0	13	7,601.29	5,827.40	5,827.40	5,827.40	5,827.40
4102000700	2	21	216	E307G19	287	A	1	14107	1	1	23	1	0	A0	13	16,140.97	3,162.02	3,162.02	3,162.02	3,162.02
4102000700	2	21	216	E307G19	287	A	1	14107	1	1	23	1	0	A0	13	41,021.50	7,391.23	7,391.23	7,391.23	7,391.23
4102000700	2	21	216	E307G19	287	A	1	14108	1	1	23	1	0	A0	13	22,152.00	5,538.00	5,538.00	5,538.00	5,538.00
4102000700	2	21	216	E307G19	287	A	1	14108	1	1	23	1	0	A0	13	14,952.00	7,476.00	7,476.00	7,476.00	7,476.00
4102000700	2	21	216	E307G19	287	A	1	14108	1	1	23	1	0	A0	13	52,056.00	18,552.00	18,552.00	18,552.00	18,552.00
4102000700	2	21	216	E307G19	287	A	1	14108	1	1	23	1	0	A0	13	52,056.00	0	0	0	0
4102000700	2	21	216	E307G19	287	A	1	14109	1	1	23	1	0	A0	13	103,864.42	41,225.89	41,225.89	41,225.89	41,225.89
4102000700	2	21	216	E307G19	287	A	1	14109	1	1	23	1	0	A0	13	173,344.90	50,538.66	50,538.66	50,538.66	50,538.66
4102000700	2	21	216	E307G19	287	A	1	14109	1	1	23	1	0	A0	13	102,618.50	78,670.11	78,670.11	78,670.11	78,670.11
4102000700	2	21	216	E307G19	287	A	1	14109	1	1	23	1	0	A0	13	217,903.62	42,687.66	42,687.66	42,687.66	42,687.66
4102000700	2	21	216	E307G19	287	A	1	14109	1	1	23	1	0	A0	13	553,788.60	99,781.20	99,781.20	99,781.20	99,781.20
4102000700	2	21	216	E307G19	287	A	1	14202	1	1	23	1	0	A0	13	38,807.28	15,268.86	15,268.86	15,268.86	15,268.86
4102000700	2	21	216	E307G19	287	A	1	14202	1	1	23	1	0	A0	13	64,201.84	18,718.02	18,718.02	18,718.02	18,718.02
4102000700	2	21	216	E307G19	287	A	1	14202	1	1	23	1	0	A0	13	37,871.50	29,137.20	29,137.20	29,137.20	29,137.20
4102000600	2	21	216	E307G19	287	A	1	14202	1	1	23	1	0	A0	13	80,480.06	15,810.20	15,810.20	15,810.20	15,810.20
4102000600	2	21	216	E307G19	573	A	1	14202	1	1	23	1	0	A0	13	204,971.81	36,955.96	36,955.96	36,955.96	36,955.96
4102000600	2	21	216	E307G19	573	A	1	14303	1	1	23	1	0	A0	13	131,387.13	51,914.11	51,914.11	51,914.11	51,914.11
4102000600	2	21	216	E307G19	573	A	1	14303	1	1	23	1	0	A0	13	235,225.32	63,641.22	63,641.22	63,641.22	63,641.22
4102000600	2	21	216	E307G19	573	A	1	14303	1	1	23	1	0	A0	13	129,223.27	99,066.08	99,066.08	99,066.08	99,066.08
4102000600	2	21	216	E307G19	573	A	1	14303	1	1	23	1	0	A0	13	274,397.08	53,754.82	53,754.82	53,754.82	53,754.82
4102000600	2	21	216	E307G19	573	A	1	14303	1	1	23	1	0	A0	13	826,288.81	125,650.39	125,650.39	125,650.39	125,650.39
4102000600	2	21	216	E307G19	573	A	1	14402	1	1	23	1	0	A0	13	528	198	198	198	198
4102000600	2	21	216	E307G19	573	A	1	14402	1	1	23	1	0	A0	13	715	198	198	198	198
4102000600	2	21	216	E307G19	573	A	1	14402	1	1	23	1	0	A0	13	484	352	352	352	352
4102000600	2	21	216	E307G19	573	A	1	14402	1	1	23	1	0	A0	13	1,232.00	264	264	264	264
4102000600	2	21	216	E307G19	573	A	1	14402	1	1	23	1	0	A0	13	2,431.00	462	462	462	462
4102000600	2	21	216	E307G19	573	A	1	14404	1	1	23	1	0	A0	13	258	0	0	0	0
4102000600	2	21	216	E307G19	573	A	1	14404	1	1	23	1	0	A0	13	516	0	0	0	0
4102000600	2	21	216	E307G19	573	A	1	14404	1	1	23	1	0	A0	13	258	0	0	0	0
4102000600	2	21	216	E307G19	573	A	1	14404	1	1	23	1	0	A0	13	560	0	0	0	0
4102000600	2	21	216	E307G19	573	A	1	15101	1	1	23	1	0	A0	13	125,467.50	0	0	0	0
4102000600	2	21	216	E307G19	573	A	1	15101	1	1	23	1	0	A0	13	43,654.08	17,176.04	17,176.04	17,176.04	17,176.04
4102000600	2	21	216	E307G19	573	A	1	15101	1	1	23	1	0	A0	13	64,363.12	19,519.44	19,519.44	19,519.44	19,519.44
4102000600	2	21	216	E307G19	573	A	1	15101	1	1	23	1	0	A0	13	43,739.77	19,228.53	19,228.53	19,228.53	19,228.53
4102000600	2	21	216	E307G19	573	A	1	15101	1	1	23	1	0	A0	13	67,690.60	15,005.84	15,005.84	15,005.84	15,005.84
4102000600	2	21	216	E307G19	573	A	1	15101	1	1	23	1	0	A0	13	162,762.61	33,169.94	33,169.94	33,169.94	33,169.94
4102000600	2	21	216	E307G19	573	A	1	15404	1	1	23	1	0	A0	13	8,718.33	18,134.10	18,134.10	18,134.10	18,134.10
4102000600	2	21	216	E307G19	573	A	1	15404	1	1	23	1	0	A0	13	14,656.30	15,242.54	15,242.54	15,242.54	15,242.54
4102000600	2	21	216	E307G19	573	A	1	15404	1	1	23	1	0	A0	13	34,718.21	33,907.50	33,907.50	33,907.50	33,907.50
4102000600	2	21	216	E307G19	573	A	1	15404	1	1	23	1	0	A0	13	22,796.74	22,013.73	22,013.73	22,013.73	22,013.73
4102000600	2	21	216	E307G19	573	A	1	15404	1	1	23	1	0	A0	13	65,507.22	53,508.24	53,508.24	53,508.24	53,508.24
4102000600	2	21	216	E307G19	573	A	1	15409	1	1	23	1	0	A0	13	15,720.00	7,860.00	7,860.00	7,860.00	7,860.00
4102000600	2	21	216	E307G19	573	A	1	15409	1	1	23	1	0	A0	13	31,440.00	7,860.00	7,860.00	7,860.00	7,860.00
4102000600	2	21	216	E307G19	573	A	1	15409	1	1	23	1	0	A0	13	31,440.00	15,720.00	15,720.00	15,720.00	15,720.00
4102000600	2	21	216	E307G19	573	A	1	15409	1	1	23	1	0	A0	13	47,160.00	11,790.00	11,790.00	11,790.00	11,790.00
4102000600	2	21	216	E307G19	573	A	1	15409	1	1	23	1	0	A0	13	129,690.00	23,580.00	23,580.00	23,580.00	23,580.00
4102000600	2	21	216	E307G19	573	A	1	15413	1	1	23	1	0	A0	13	17,340.00	4,335.00	4,335.00	4,335.00	4,335.00
4102000600	2	21	216	E307G19	573	A	1	15413	1	1	23	1	0	A0	13	8,670.00	4,335.00	4,335.00	4,335.00	4,335.00

MSL
12